

SHIPPING FINANCE
DAILY MONITOR

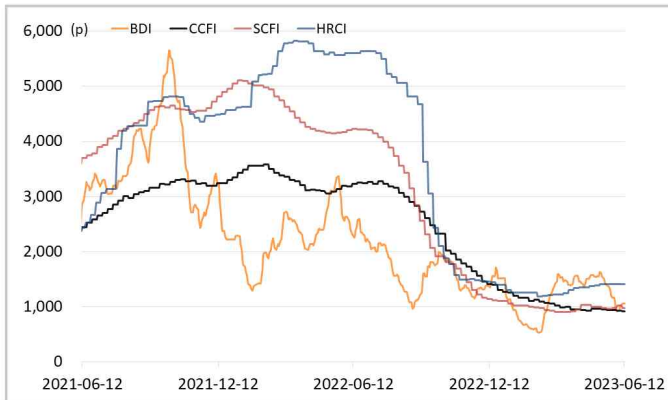
해운운임지수	'21년말	'22년말	5월말	6월9일	6월12일	전일비	전월말비	22년말비
BDI	2,217	1,515	977	1,055	1,056	▲0.09%	▲8.09%	▼30.30%
VLCC Average Earnings LongRun	2,255	44,765	38,923	42,810	42,810	-	▲9.99%	▼4.37%
CCFI	3,344	1,271	939	921	921	-	▼1.84%	▼27.52%
SCFI	5,047	1,108	983	980	980	-	▼0.36%	▼11.53%
HRCI	4,575	1,397	1,409	1,409	1,409	-	-	▲0.86%
신조선가	'21년말	'22년말	5월말	6월9일	6월12일	전일비	전월말비	22년말비
176-180K DWT Capesize Bulkcarrier Newbuilding Prices(\$m)	60.50	60.50	63.00	63.50	63.50	-	▲0.79%	▲4.96%
315-320K DWT VLCC Newbuilding Prices(\$m)	112.00	120.00	126.00	126.00	126.00	-	-	▲5.00%
Containership 15,000/16,000 TEU G'less Newbuilding Prices(\$m)	155.00	153.00	160.00	162.00	162.00	-	▲1.25%	▲5.88%
글로벌 해운기업 주가	'21년말	'22년말	5월말	6월9일	6월12일	전일비	전월말비	22년말비
A.P. Moller-Maersk A/S(Maersk-B.CO) (DKK)	17,799	13,288	11,715	12,315	12,180	▼1.10%	▲3.97%	▼8.34%
COSCO SHIPPING Holdings Co., Ltd. (CICOY) (USD)	5.71	4.21	4.31	4.65	4.55	▼2.26%	▲5.45%	▲7.90%
Nippon Yusen Kabushiki Kaisha (9101.T) (JPY)	2,920	3,110	2,973	3,076	3,003	▼2.37%	▲1.03%	▼3.44%
Kawasaki Kisen Kaisha, Ltd. (9107.T) (JPY)	2,307	2,787	3,135	3,315	3,182	▼4.01%	▲1.50%	▲14.17%
Orient Overseas (International) Limited (0316.HK) (HKD)	191.80	126.77	95.45	102.90	100.50	▼2.33%	▲5.29%	▼20.72%
Evergreen Marine Corporation (Taiwan) Ltd. (2603.TW) (TWD)	356.25	163.00	153.00	155.00	155.50	▲0.32%	▲1.63%	▼4.60%
Wan Hai Lines Ltd. (2615.TW) (TWD)	198.50	80.10	58.00	61.80	62.10	▲0.49%	▲7.07%	▼22.47%
국내 해운기업 주가	'21년말	'22년말	5월말	6월9일	6월12일	전일비	전월말비	22년말비
HMM(원)	26,900	19,550	17,750	19,730	19,190	▼2.74%	▲8.11%	▼1.84%
대한해운(원)	2,640	2,175	1,871	1,896	1,895	▼0.05%	▲1.28%	▼12.87%
팬오션(원)	5,410	5,730	4,710	5,250	5,220	▼0.57%	▲10.83%	▼8.90%
KSS해운(원)	11,850	9,250	8,040	8,300	8,250	▼0.60%	▲2.61%	▼10.81%
KCTC(원)	6,220	4,550	4,135	4,155	4,135	▼0.48%	-	▼9.12%
Korea shipping stock price index(2019.1.2=100)	402	317	281	310	304	▼2.11%	▲8.17%	▼4.20%
국내 조선기업 주가	'21년말	'22년말	5월말	6월9일	6월12일	전일비	전월말비	22년말비
한국조선해양(원)	94,600	70,700	96,200	103,700	105,600	▲1.83%	▲9.77%	▲49.36%
현대미포조선(원)	70,000	84,500	74,600	80,700	82,400	▲2.11%	▲10.46%	▼2.49%
대우조선해양(원)	23,050	18,950	28,350	29,000	30,100	▲3.79%	▲6.17%	▲58.84%
삼성중공업(원)	5,670	5,110	6,120	6,470	6,530	▲0.93%	▲6.70%	▲27.79%
HD현대(원)	53,700	57,100	57,100	60,100	60,100	-	▲5.25%	▲5.25%
Korea shipbuilding stock price index(2019.1.2=100)	85	78	91	97	99	▲1.55%	▲7.75%	▲26.10%
국내 조선기자재기업 주가	'21년말	'22년말	5월말	6월9일	6월12일	전일비	전월말비	22년말비
STX중공업(원)	4,740	7,080	5,520	6,370	6,400	▲0.47%	▲15.94%	▼9.60%
STX엔진(원)	9,600	13,450	12,950	13,740	14,070	▲2.40%	▲8.65%	▲4.61%
HSD엔진(원)	8,340	7,420	8,740	9,220	9,410	▲2.06%	▲7.67%	▲26.82%
한국카본(원)	10,750	11,050	11,310	11,660	11,780	▲1.03%	▲4.16%	▲6.61%
오리엔탈정공(원)	3,675	2,295	3,340	3,480	3,430	▼1.44%	▲2.69%	▲49.46%
한라HMS(원)	5,070	5,790	6,320	6,620	6,670	▲0.76%	▲5.54%	▲15.20%
인화정공(원)	13,800	12,600	10,620	11,600	11,700	▲0.86%	▲10.17%	▼7.14%
Korea marine equipment stock price index(2019.1.2=100)	169	195	204	216	219	▲1.31%	▲7.21%	▲12.39%
국내 선박투자회사 주가	'21년말	'22년말	5월말	6월9일	6월12일	전일비	전월말비	22년말비
바다로19호(원)	2,965	2,975	2,885	2,890	2,895	▲0.17%	▲0.35%	▼2.69%

SHIPPING FINANCE DAILY MONITOR

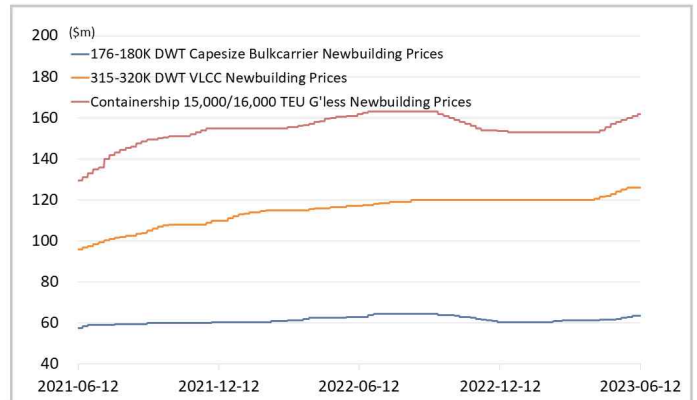
Vol.467 2023.06.13

글로벌 주가지수	'21년말	'22년말	5월말	6월9일	6월12일	전일비	전월말비	22년말비
미국 Dow Jones	36,338	33,147	32,908	33,877	34,066	▲0.56%	▲3.52%	▲2.77%
미국 S&P 500	4,766	3,840	4,180	4,299	4,339	▲0.93%	▲3.81%	▲13.01%
한국 KOSPI	2,978	2,236	2,577	2,641	2,629	▼0.45%	▲2.03%	▲17.57%
독일 DAX	32.33	25.60	28.79	29.47	29.86	▲1.32%	▲3.72%	▲16.64%
영국 FTSE 100	7,385	7,452	7,446	7,562	7,571	▲0.11%	▲1.67%	▲1.60%
중국 A50	15,698	13,004	12,333	12,600	12,657	▲0.45%	▲2.62%	▼2.67%
일본 Nikkei	28,792	26,095	30,888	32,265	32,434	▲0.52%	▲5.01%	▲24.29%
MSCI 지수	'21년말	'22년말	5월말	6월9일	6월12일	전일비	전월말비	22년말비
MSCI World	3,232	2,603	2,801	2,886	2,906	▲0.71%	▲3.77%	▲11.65%
MSCI Emerging Markets	1,232	956	959	1,002	1,003	▲0.08%	▲4.65%	▲4.89%
MSCI Frontier Markets	666	472	477	485	485	▲0.06%	▲1.81%	▲2.72%
변동성지수	'21년말	'22년말	5월말	6월9일	6월12일	전일비	전월말비	22년말비
미국 변동성지수(VIX)	17.22	21.67	17.94	13.83	15.01	▲8.53%	▼16.33%	▼30.73%
신용국 변동성지수(VXEM)	19.32	24.21	19.33	14.86	13.11	▼11.78%	▼32.18%	▼45.85%
한국 변동성지수(VKOSPI)	16.50	18.40	14.80	13.16	13.45	▲2.20%	▼9.12%	▼26.90%
환율	'21년말	'22년말	5월말	6월9일	6월12일	전일비	전월말비	22년말비
원/달러 환율	1,190.50	1,258.00	1,327.00	1,291.00	1,290.00	▼0.08%	▼2.79%	▲2.54%
원/유로 환율	1,348.24	1,341.59	1,417.17	1,390.41	1,387.14	▼0.24%	▼2.12%	▲3.40%
원/엔 환율	1,034.00	953.64	949.89	925.81	923.64	▼0.23%	▼2.76%	▼3.15%
금리	'21년말	'22년말	5월말	6월9일	6월12일	전일비	전월말비	22년말비
콜 금리(%)	1.12	3.38	3.54	3.57	3.56	▼0.009%p	▲0.017%p	▲0.180%p
CD 91일(%)	1.29	3.98	3.76	3.75	3.75	-	▼0.010%p	▼0.230%p
국고채 3년(%)	1.80	3.72	3.46	3.51	3.49	▼0.013%p	▲0.034%p	▼0.229%p
회사채 3년 AA-(%)	2.42	5.23	4.26	4.31	4.30	▼0.007%p	▲0.040%p	▼0.929%p
미국 국채 10년(%)	1.51	3.88	3.64	3.74	3.74	-	▲0.097%p	▼0.136%p
독일 국채 10년(%)	-0.18	2.56	2.28	2.38	2.38	▲0.003%p	▲0.110%p	▼0.181%p
영국 국채 10년(%)	0.97	3.67	4.18	4.24	4.34	▲0.100%p	▲0.158%p	▲0.668%p
일본 국채 10년(%)	0.07	0.42	0.43	0.43	0.42	▼0.008%p	▼0.007%p	▲0.006%p
원자재	'21년말	'22년말	5월말	6월9일	6월12일	전일비	전월말비	22년말비
원유(WTI, USD/bbl.)	75.21	80.26	68.09	70.17	67.12	▼4.35%	▼1.42%	▼16.37%
원유(Brent, USD/bbl.)	77.78	85.91	72.66	74.79	71.84	▼3.94%	▼1.13%	▼16.38%
금(USD/troz)	1,806	1,814	1,964	1,960	1,953	▼0.38%	▼0.59%	▲7.67%
구리(USD/ton)	9,692	8,387	8,017	8,368	8,287	▼0.97%	▲3.37%	▼1.19%
호주산 철광석(청다오 수입가, USD/DMT)	119.65	117.30	103.65	114.90	111.15	▼3.26%	▲7.24%	▼5.24%
대두(cent/bushel)	1,329	1,524	1,300	1,387	1,373	▼0.99%	▲5.62%	▼9.92%
소맥(cent/bushel)	770.75	792.00	594.25	630.25	633.75	▲0.56%	▲6.65%	▼19.98%

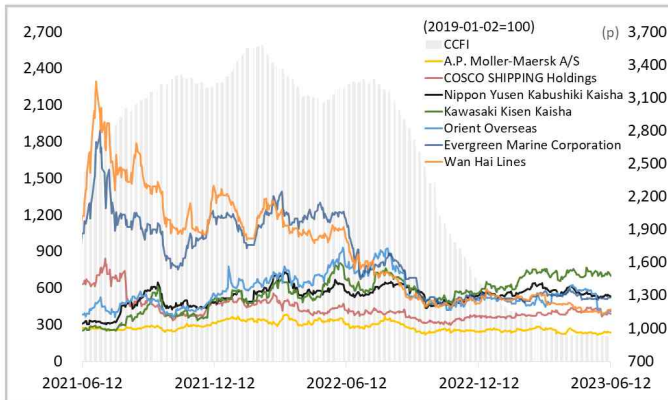
해운운임지수



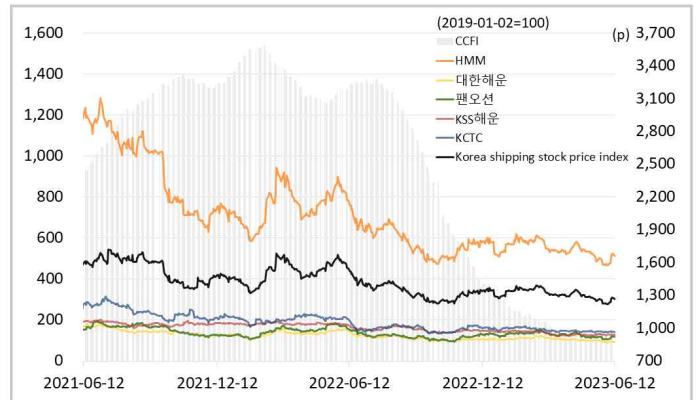
신조선가



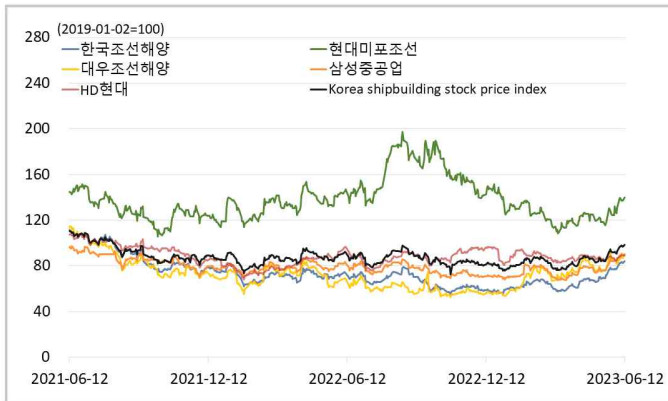
글로벌 해운기업 주가



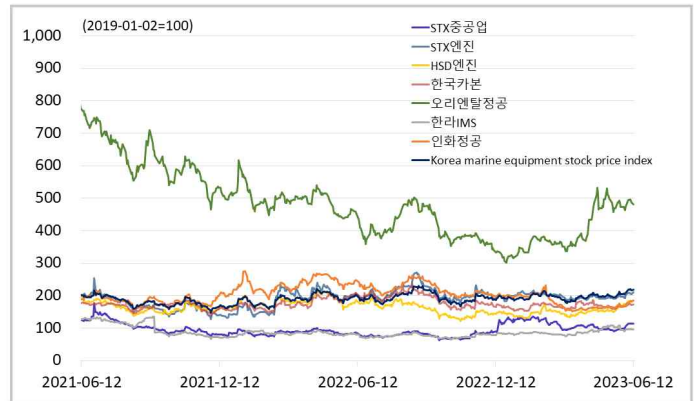
국내 해운기업 주가



국내 조선기업 주가



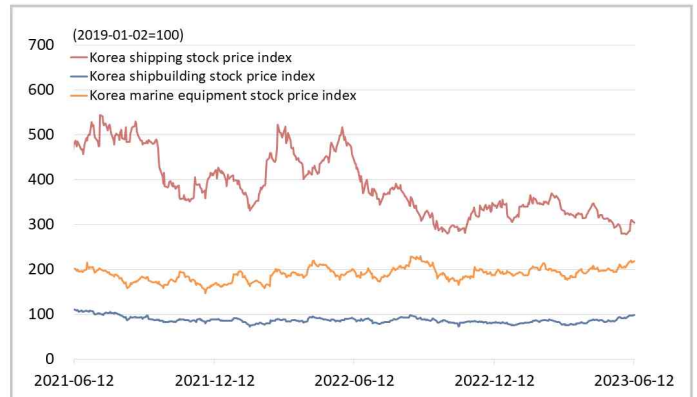
국내 조선기자재기업 주가



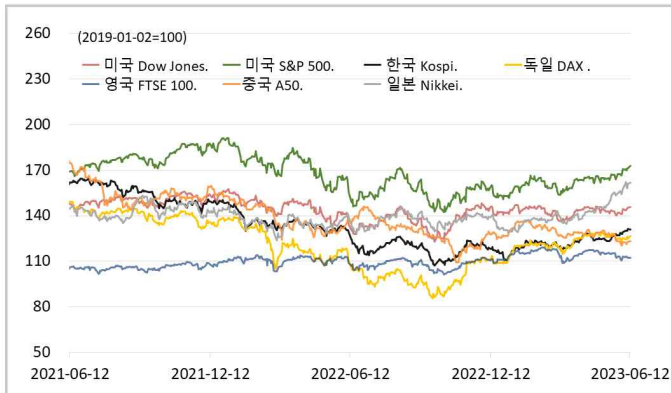
국내 선박투자회사 주가



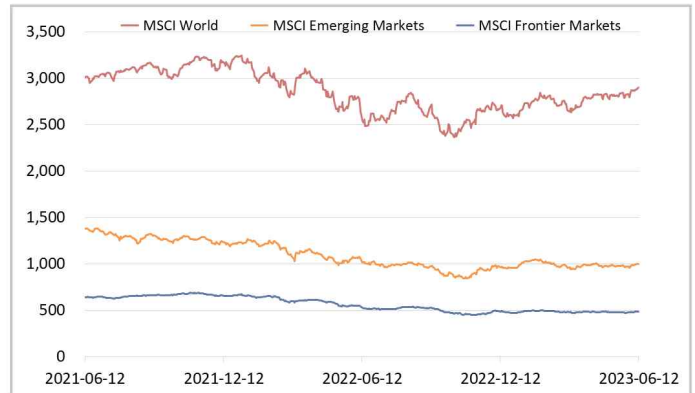
해운·조선·기자재 주가지수



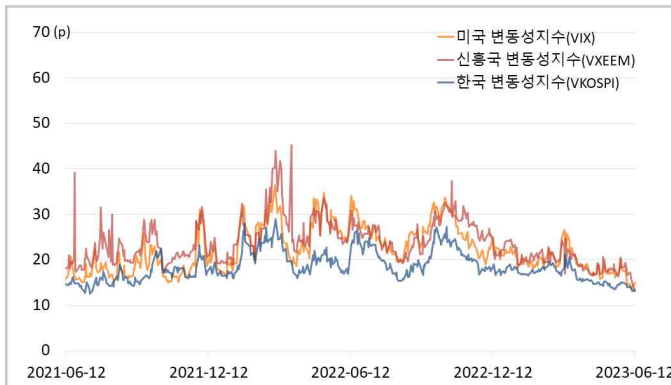
글로벌 주가지수



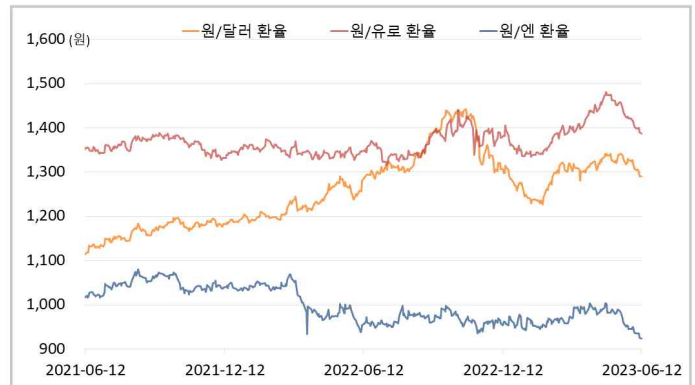
MSCI



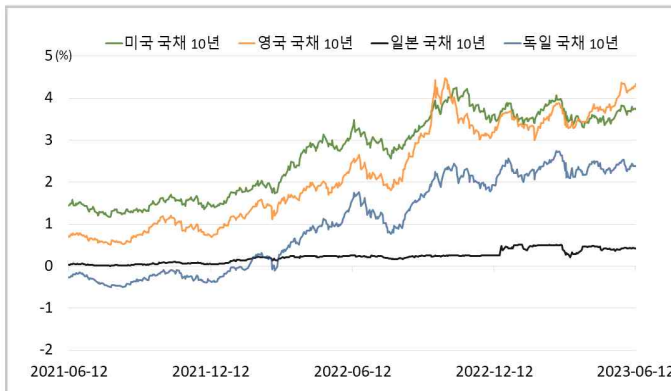
변동성지수



환율



글로벌 금리 및 채권수익률



국내 금리 및 채권수익률



원자재(Iron Ore & Energy)



원자재(기타)

