

SHIPPING FINANCE
DAILY MONITOR

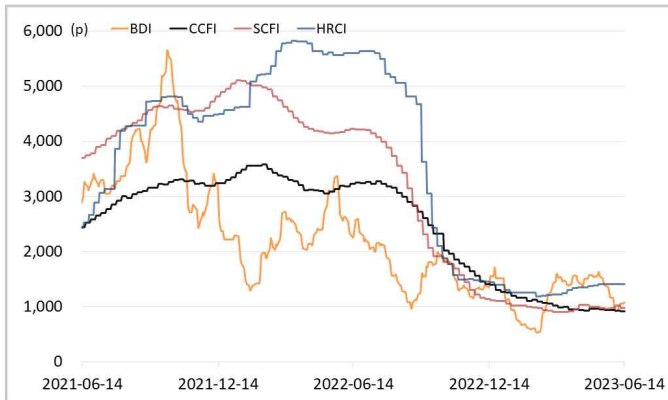
해운운임지수	'21년말	'22년말	5월말	6월13일	6월14일	전일비	전월말비	22년말비
BDI	2,217	1,515	977	1,074	1,079	▲0.47%	▲10.44%	▼28.78%
VLCC Average Earnings LongRun	2,255	44,765	38,923	42,810	42,810	-	▲9.99%	▼4.37%
CCFI	3,344	1,271	939	921	921	-	▼1.84%	▼27.52%
SCFI	5,047	1,108	983	980	980	-	▼0.36%	▼11.53%
HRCI	4,575	1,397	1,409	1,409	1,409	-	-	▲0.86%
신조선가	'21년말	'22년말	5월말	6월13일	6월14일	전일비	전월말비	22년말비
176-180K DWT Capesize Bulkcarrier Newbuilding Prices(\$m)	60.50	60.50	63.00	63.50	63.50	-	▲0.79%	▲4.96%
315-320K DWT VLCC Newbuilding Prices(\$m)	112.00	120.00	126.00	126.00	126.00	-	-	▲5.00%
Containership 15,000/16,000 TEU G'less Newbuilding Prices(\$m)	155.00	153.00	160.00	162.00	162.00	-	▲1.25%	▲5.88%
글로벌 해운기업 주가	'21년말	'22년말	5월말	6월13일	6월14일	전일비	전월말비	22년말비
A.P. Moller-Maersk A/S(Maersk-B.CO) (DKK)	17,799	13,288	11,715	12,740	12,620	▼0.94%	▲7.73%	▼5.03%
COSCO SHIPPING Holdings Co., Ltd. (CICOY) (USD)	5.71	4.21	4.31	4.62	4.50	▼2.61%	▲4.39%	▲6.81%
Nippon Yusen Kabushiki Kaisha (9101.T) (JPY)	2,920	3,110	2,973	2,993	3,016	▲0.79%	▲1.46%	▼3.02%
Kawasaki Kisen Kaisha, Ltd. (9107.T) (JPY)	2,307	2,787	3,135	3,176	3,202	▲0.82%	▲2.14%	▲14.89%
Orient Overseas (International) Limited (0316.HK) (HKD)	191.80	126.77	95.45	102.00	101.90	▼0.10%	▲6.76%	▼19.62%
Evergreen Marine Corporation (Taiwan) Ltd. (2603.TW) (TWD)	356.25	163.00	153.00	157.00	161.50	▲2.87%	▲5.56%	▼0.92%
Wan Hai Lines Ltd. (2615.TW) (TWD)	198.50	80.10	58.00	61.80	62.20	▲0.65%	▲7.24%	▼22.35%
국내 해운기업 주가	'21년말	'22년말	5월말	6월13일	6월14일	전일비	전월말비	22년말비
HMM(원)	26,900	19,550	17,750	18,960	18,880	▼0.42%	▲6.37%	▼3.43%
대한해운(원)	2,640	2,175	1,871	1,894	1,888	▼0.32%	▲0.91%	▼13.20%
팬오션(원)	5,410	5,730	4,710	5,180	5,320	▲2.70%	▲12.95%	▼7.16%
KSS해운(원)	11,850	9,250	8,040	8,190	8,200	▲0.12%	▲1.99%	▼11.35%
KCTC(원)	6,220	4,550	4,135	4,140	4,135	▼0.12%	-	▼9.12%
Korea shipping stock price index(2019.1.2=100)	402	317	281	301	301	▲0.26%	▲7.33%	▼4.94%
국내 조선기업 주가	'21년말	'22년말	5월말	6월13일	6월14일	전일비	전월말비	22년말비
한국조선해양(원)	94,600	70,700	96,200	104,500	106,100	▲1.53%	▲10.29%	▲50.07%
현대미포조선(원)	70,000	84,500	74,600	80,600	81,400	▲0.99%	▲9.12%	▼3.67%
대우조선해양(원)	23,050	18,950	28,350	28,050	29,200	▲4.10%	▲3.00%	▲54.09%
삼성중공업(원)	5,670	5,110	6,120	6,500	6,570	▲1.08%	▲7.35%	▲28.57%
HD현대(원)	53,700	57,100	57,100	59,400	59,700	▲0.51%	▲4.55%	▲4.55%
Korea shipbuilding stock price index(2019.1.2=100)	85	78	91	97	98	▲1.47%	▲7.33%	▲25.60%
국내 조선기자재기업 주가	'21년말	'22년말	5월말	6월13일	6월14일	전일비	전월말비	22년말비
STX중공업(원)	4,740	7,080	5,520	6,220	6,410	▲3.05%	▲16.12%	▼9.46%
STX엔진(원)	9,600	13,450	12,950	13,770	13,930	▲1.16%	▲7.57%	▲3.57%
HSD엔진(원)	8,340	7,420	8,740	9,390	9,660	▲2.88%	▲10.53%	▲30.19%
한국카본(원)	10,750	11,050	11,310	11,680	11,620	▼0.51%	▲2.74%	▲5.16%
오리엔탈정공(원)	3,675	2,295	3,340	3,430	3,385	▼1.31%	▲1.35%	▲47.49%
한라HMS(원)	5,070	5,790	6,320	6,640	6,650	▲0.15%	▲5.22%	▲14.85%
인화정공(원)	13,800	12,600	10,620	11,770	11,640	▼1.10%	▲9.60%	▼7.62%
Korea marine equipment stock price index(2019.1.2=100)	169	195	204	217	219	▲1.10%	▲7.46%	▲12.66%
국내 선박투자회사 주가	'21년말	'22년말	5월말	6월13일	6월14일	전일비	전월말비	22년말비
바다로19호(원)	2,965	2,975	2,885	2,895	2,890	▼0.17%	▲0.17%	▼2.86%

SHIPPING FINANCE DAILY MONITOR

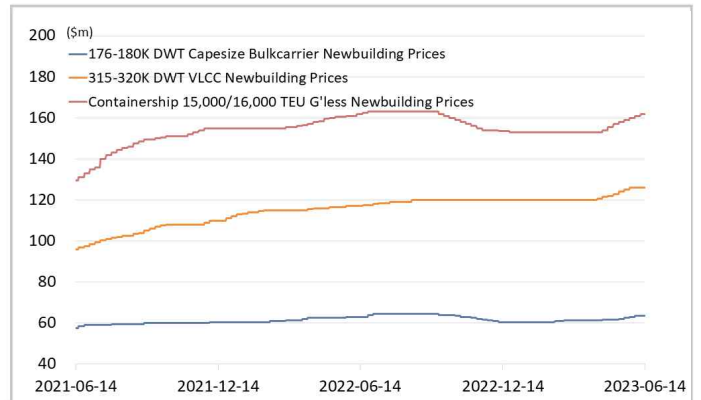
Vol.469 2023.06.15

글로벌 주가지수	'21년말	'22년말	5월말	6월13일	6월14일	전일비	전월말비	22년말비
미국 Dow Jones	36,338	33,147	32,908	34,212	33,979	▼0.68%	▲3.25%	▲2.51%
미국 S&P 500	4,766	3,840	4,180	4,369	4,373	▲0.08%	▲4.61%	▲13.88%
한국 KOSPI	2,978	2,236	2,577	2,638	2,619	▼0.72%	▲1.63%	▲17.11%
독일 DAX	32.33	25.60	28.79	30.06	30.16	▲0.33%	▲4.76%	▲17.81%
영국 FTSE 100	7,385	7,452	7,446	7,595	7,603	▲0.10%	▲2.10%	▲2.03%
중국 A50	15,698	13,004	12,333	12,704	12,722	▲0.14%	▲3.15%	▼2.17%
일본 Nikkei	28,792	26,095	30,888	33,019	33,502	▲1.47%	▲8.46%	▲28.39%
MSCI 지수	'21년말	'22년말	5월말	6월13일	6월14일	전일비	전월말비	22년말비
MSCI World	3,232	2,603	2,801	2,930	2,940	▲0.34%	▲4.96%	▲12.94%
MSCI Emerging Markets	1,232	956	959	1,013	1,015	▲0.16%	▲5.88%	▲6.12%
MSCI Frontier Markets	666	472	477	488	490	▲0.31%	▲2.79%	▲3.70%
변동성지수	'21년말	'22년말	5월말	6월13일	6월14일	전일비	전월말비	22년말비
미국 변동성지수(VIX)	17.22	21.67	17.94	14.61	13.88	▼5.00%	▼22.63%	▼35.95%
신용국 변동성지수(VXEM)	19.32	24.21	19.33	14.43	14.96	▲3.67%	▼22.61%	▼38.21%
한국 변동성지수(VKOSPI)	16.50	18.40	14.80	13.76	13.55	▼1.53%	▼8.45%	▼26.36%
환율	'21년말	'22년말	5월말	6월13일	6월14일	전일비	전월말비	22년말비
원/달러 환율	1,190.50	1,258.00	1,327.00	1,272.00	1,275.00	▲0.24%	▼3.92%	▲1.35%
원/유로 환율	1,348.24	1,341.59	1,417.17	1,374.65	1,383.69	▲0.66%	▼2.36%	▲3.14%
원/엔 환율	1,034.00	953.64	949.89	910.62	915.06	▲0.49%	▼3.67%	▼4.05%
금리	'21년말	'22년말	5월말	6월13일	6월14일	전일비	전월말비	22년말비
콜 금리(%)	1.12	3.38	3.54	3.54	3.53	▼0.007%p	▼0.011%p	▲0.152%p
CD 91일(%)	1.29	3.98	3.76	3.75	3.75	-	▼0.010%p	▼0.230%p
국고채 3년(%)	1.80	3.72	3.46	3.48	3.55	▲0.061%p	▲0.086%p	▼0.177%p
회사채 3년 AA-(%)	2.42	5.23	4.26	4.30	4.36	▲0.059%p	▲0.094%p	▼0.875%p
미국 국채 10년(%)	1.51	3.88	3.64	3.83	3.80	▼0.032%p	▲0.149%p	▼0.084%p
독일 국채 10년(%)	-0.18	2.56	2.28	2.43	2.44	▲0.017%p	▲0.171%p	▼0.120%p
영국 국채 10년(%)	0.97	3.67	4.18	4.43	4.39	▼0.038%p	▲0.213%p	▲0.723%p
일본 국채 10년(%)	0.07	0.42	0.43	0.42	0.43	▲0.005%p	▼0.005%p	▲0.008%p
원자재	'21년말	'22년말	5월말	6월13일	6월14일	전일비	전월말비	22년말비
원유(WTI, USD/bbl.)	75.21	80.26	68.09	69.42	68.27	▼1.66%	▲0.26%	▼14.94%
원유(Brent, USD/bbl.)	77.78	85.91	72.66	74.29	73.20	▼1.47%	▲0.74%	▼14.79%
금(USD/troz)	1,806	1,814	1,964	1,954	1,956	▲0.07%	▼0.44%	▲7.83%
구리(USD/ton)	9,692	8,387	8,017	8,422	8,457	▲0.42%	▲5.49%	▲0.83%
호주산 철광석(청다오 수입가, USD/DMT)	119.65	117.30	103.65	113.55	114.85	▲1.14%	▲10.81%	▼2.09%
대두(cent/bushel)	1,329	1,524	1,300	1,399	1,388	▼0.79%	▲6.81%	▼8.91%
소맥(cent/bushel)	770.75	792.00	594.25	636.25	630.25	▼0.94%	▲6.06%	▼20.42%

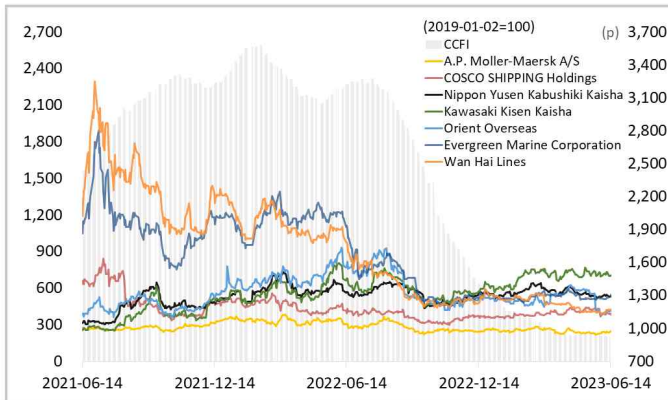
해운운임지수



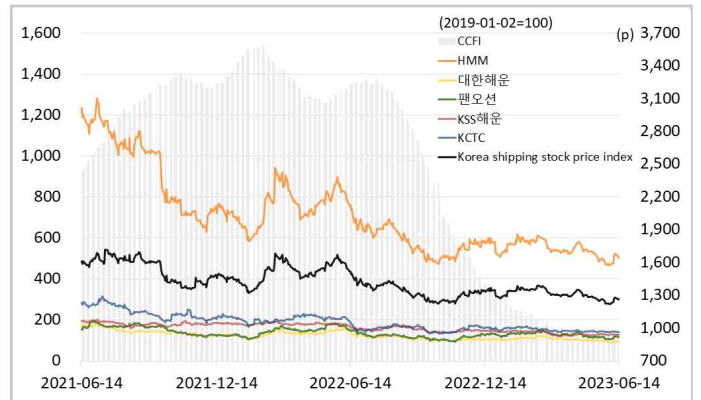
신조선가



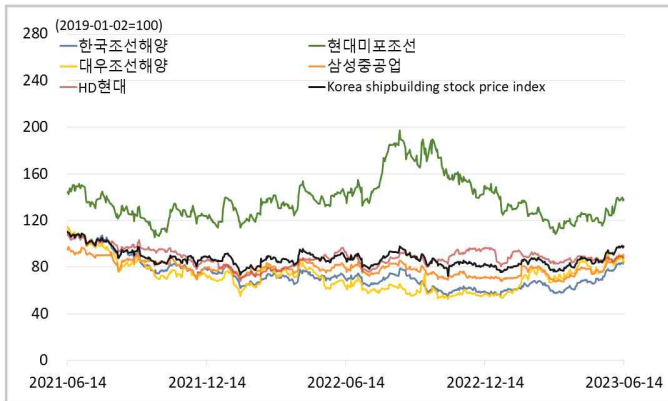
글로벌 해운기업 주가



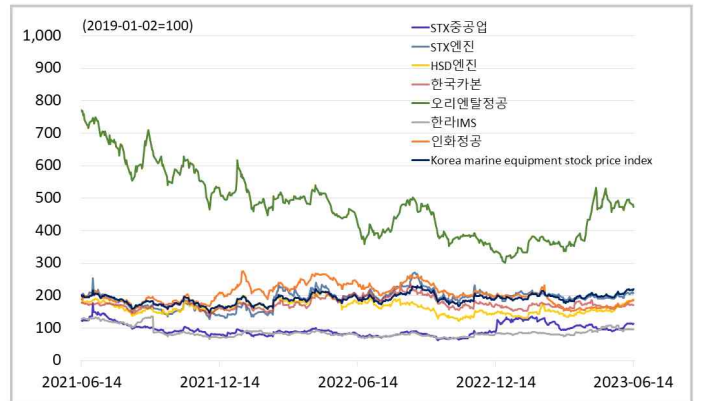
국내 해운기업 주가



국내 조선기업 주가



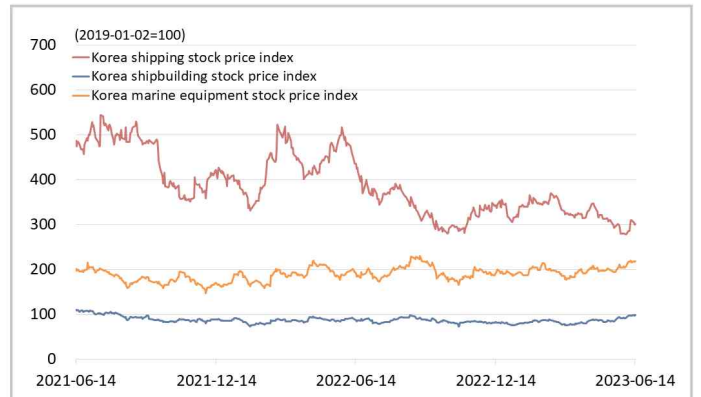
국내 조선기자재기업 주가



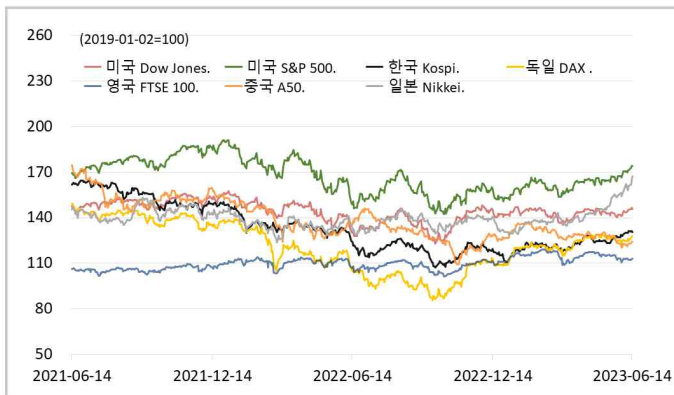
국내 선박투자회사 주가



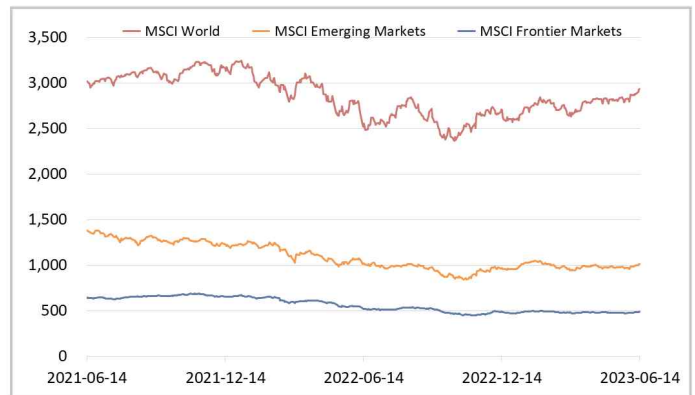
해운·조선·기자재 주가지수



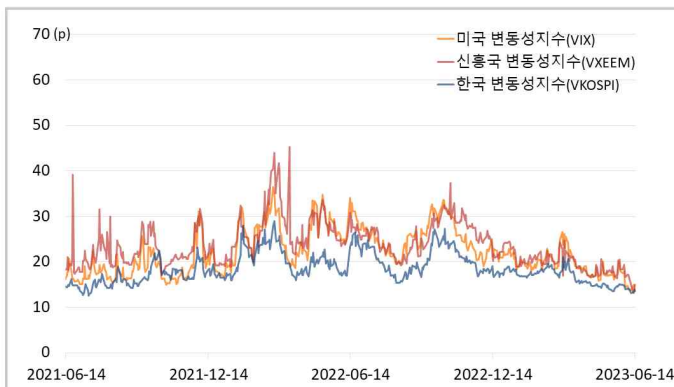
글로벌 주가지수



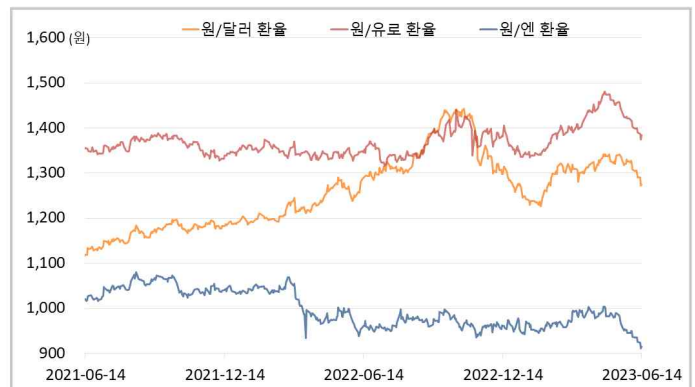
MSCI



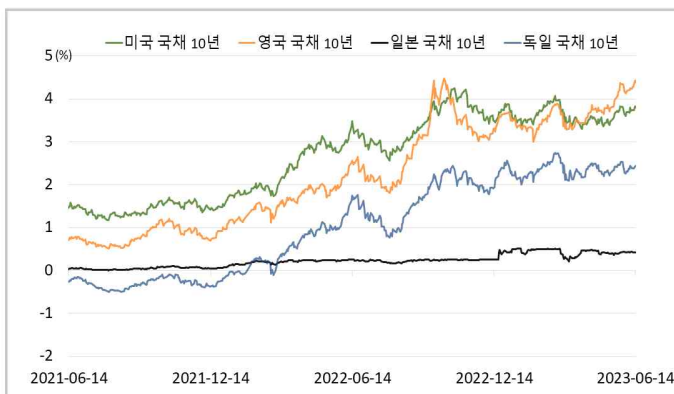
변동성지수



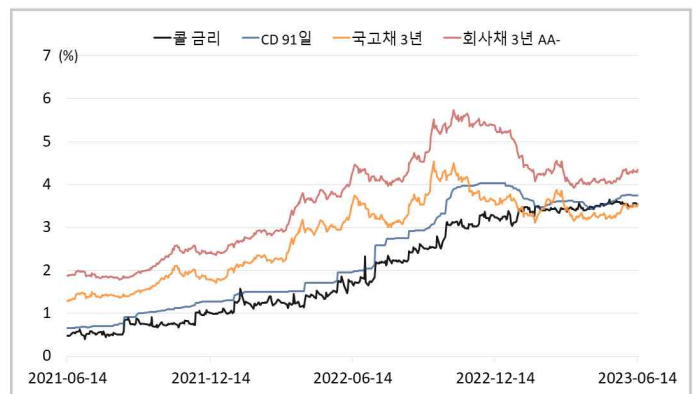
환율



글로벌 금리 및 채권수익률



국내 금리 및 채권수익률



원자재(Iron Ore & Energy)



원자재(기타)

