

SHIPPING FINANCE  
DAILY MONITOR

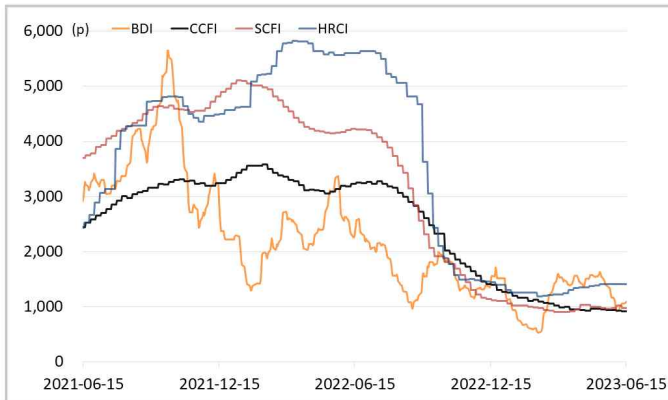
해운운임지수	'21년말	'22년말	5월말	6월14일	6월15일	전일비	전월말비	22년말비
BDI	2,217	1,515	977	1,079	1,094	▲1.39%	▲11.98%	▼27.79%
VLCC Average Earnings LongRun	2,255	44,765	38,923	42,810	42,810	-	▲9.99%	▼4.37%
CCFI	3,344	1,271	939	921	921	-	▼1.84%	▼27.52%
SCFI	5,047	1,108	983	980	980	-	▼0.36%	▼11.53%
HRCI	4,575	1,397	1,409	1,409	1,409	-	-	▲0.86%
신조선가	'21년말	'22년말	5월말	6월14일	6월15일	전일비	전월말비	22년말비
176-180K DWT Capesize Bulkcarrier Newbuilding Prices(\$m)	60.50	60.50	63.00	63.50	63.50	-	▲0.79%	▲4.96%
315-320K DWT VLCC Newbuilding Prices(\$m)	112.00	120.00	126.00	126.00	126.00	-	-	▲5.00%
Containership 15,000/16,000 TEU G'less Newbuilding Prices(\$m)	155.00	153.00	160.00	162.00	162.00	-	▲1.25%	▲5.88%
글로벌 해운기업 주가	'21년말	'22년말	5월말	6월14일	6월15일	전일비	전월말비	22년말비
A.P. Moller-Maersk A/S(Maersk-B.CO) (DKK)	17,799	13,288	11,715	12,620	12,635	▲0.12%	▲7.85%	▼4.91%
COSCO SHIPPING Holdings Co., Ltd. (CICOY) (USD)	5.71	4.21	4.31	4.50	4.55	▲1.13%	▲5.58%	▲8.02%
Nippon Yusen Kabushiki Kaisha (9101.T) (JPY)	2,920	3,110	2,973	3,016	3,069	▲1.76%	▲3.25%	▼1.32%
Kawasaki Kisen Kaisha, Ltd. (9107.T) (JPY)	2,307	2,787	3,135	3,202	3,252	▲1.56%	▲3.73%	▲16.68%
Orient Overseas (International) Limited (0316.HK) (HKD)	191.80	126.77	95.45	101.90	103.80	▲1.86%	▲8.75%	▼18.12%
Evergreen Marine Corporation (Taiwan) Ltd. (2603.TW) (TWD)	356.25	163.00	153.00	161.50	162.00	▲0.31%	▲5.88%	▼0.61%
Wan Hai Lines Ltd. (2615.TW) (TWD)	198.50	80.10	58.00	62.20	61.70	▼0.80%	▲6.38%	▼22.97%
국내 해운기업 주가	'21년말	'22년말	5월말	6월14일	6월15일	전일비	전월말비	22년말비
HMM(원)	26,900	19,550	17,750	18,880	19,150	▲1.43%	▲7.89%	▼2.05%
대한해운(원)	2,640	2,175	1,871	1,888	1,919	▲1.64%	▲2.57%	▼11.77%
팬오션(원)	5,410	5,730	4,710	5,320	5,180	▼2.63%	▲9.98%	▼9.60%
KSS해운(원)	11,850	9,250	8,040	8,200	8,300	▲1.22%	▲3.23%	▼10.27%
KCTC(원)	6,220	4,550	4,135	4,135	4,075	▼1.45%	▼1.45%	▼10.44%
Korea shipping stock price index(2019.1.2=100)	402	317	281	301	303	▲0.52%	▲7.89%	▼4.44%
국내 조선기업 주가	'21년말	'22년말	5월말	6월14일	6월15일	전일비	전월말비	22년말비
한국조선해양(원)	94,600	70,700	96,200	106,100	108,700	▲2.45%	▲12.99%	▲53.75%
현대미포조선(원)	70,000	84,500	74,600	81,400	82,400	▲1.23%	▲10.46%	▼2.49%
대우조선해양(원)	23,050	18,950	28,350	29,200	29,600	▲1.37%	▲4.41%	▲56.20%
삼성중공업(원)	5,670	5,110	6,120	6,570	6,770	▲3.04%	▲10.62%	▲32.49%
HD현대(원)	53,700	57,100	57,100	59,700	59,100	▼1.01%	▲3.50%	▲3.50%
Korea shipbuilding stock price index(2019.1.2=100)	85	78	91	98	100	▲1.62%	▲9.07%	▲27.64%
국내 조선기자재기업 주가	'21년말	'22년말	5월말	6월14일	6월15일	전일비	전월말비	22년말비
STX중공업(원)	4,740	7,080	5,520	6,410	6,510	▲1.56%	▲17.93%	▼8.05%
STX엔진(원)	9,600	13,450	12,950	13,930	13,850	▼0.57%	▲6.95%	▲2.97%
HSD엔진(원)	8,340	7,420	8,740	9,660	9,900	▲2.48%	▲13.27%	▲33.42%
한국카본(원)	10,750	11,050	11,310	11,620	11,920	▲2.58%	▲5.39%	▲7.87%
오리엔탈정공(원)	3,675	2,295	3,340	3,385	3,500	▲3.40%	▲4.79%	▲52.51%
한라HMS(원)	5,070	5,790	6,320	6,650	6,420	▼3.46%	▲1.58%	▲10.88%
인화정공(원)	13,800	12,600	10,620	11,640	11,640	-	▲9.60%	▼7.62%
Korea marine equipment stock price index(2019.1.2=100)	169	195	204	219	223	▲1.56%	▲9.14%	▲14.42%
국내 선박투자회사 주가	'21년말	'22년말	5월말	6월14일	6월15일	전일비	전월말비	22년말비
바다로19호(원)	2,965	2,975	2,885	2,890	2,890	-	▲0.17%	▼2.86%

# SHIPPING FINANCE DAILY MONITOR

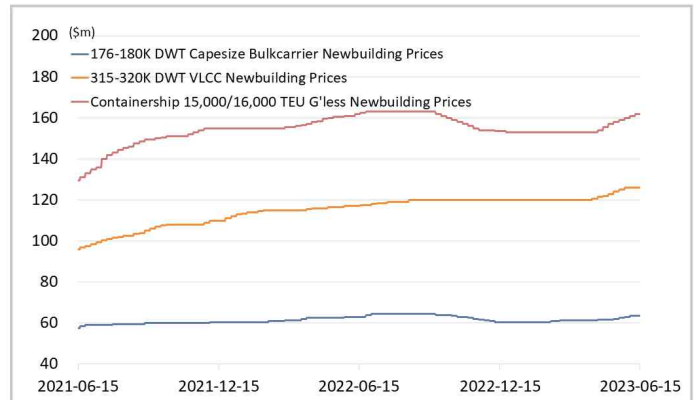
Vol.470 2023.06.16

글로벌 주가지수	'21년말	'22년말	5월말	6월14일	6월15일	전일비	전월말비	22년말비
미국 Dow Jones	36,338	33,147	32,908	33,979	34,408	▲1.26%	▲4.56%	▲3.80%
미국 S&P 500	4,766	3,840	4,180	4,373	4,426	▲1.22%	▲5.89%	▲15.27%
한국 KOSPI	2,978	2,236	2,577	2,619	2,609	▼0.40%	▲1.22%	▲16.64%
독일 DAX	32.33	25.60	28.79	30.16	30.61	▲1.49%	▲6.32%	▲19.57%
영국 FTSE 100	7,385	7,452	7,446	7,603	7,628	▲0.34%	▲2.45%	▲2.37%
중국 A50	15,698	13,004	12,333	12,722	12,954	▲1.82%	▲5.03%	▼0.39%
일본 Nikkei	28,792	26,095	30,888	33,502	33,485	▼0.05%	▲8.41%	▲28.32%
MSCI 지수	'21년말	'22년말	5월말	6월14일	6월15일	전일비	전월말비	22년말비
MSCI World	3,232	2,603	2,801	2,940	2,966	▲0.91%	▲5.92%	▲13.98%
MSCI Emerging Markets	1,232	956	959	1,015	1,024	▲0.86%	▲6.79%	▲7.03%
MSCI Frontier Markets	666	472	477	490	482	▼1.64%	▲1.11%	▲2.01%
변동성지수	'21년말	'22년말	5월말	6월14일	6월15일	전일비	전월말비	22년말비
미국 변동성지수(VIX)	17.22	21.67	17.94	13.88	14.50	▲4.47%	▼19.18%	▼33.09%
신용국 변동성지수(VXEM)	19.32	24.21	19.33	14.96	15.49	▲3.54%	▼19.87%	▼36.02%
한국 변동성지수(VKOSPI)	16.50	18.40	14.80	13.55	13.25	▼2.21%	▼10.47%	▼27.99%
환율	'21년말	'22년말	5월말	6월14일	6월15일	전일비	전월말비	22년말비
원/달러 환율	1,190.50	1,258.00	1,327.00	1,275.00	1,277.00	▲0.16%	▼3.77%	▲1.51%
원/유로 환율	1,348.24	1,341.59	1,417.17	1,383.69	1,390.27	▲0.48%	▼1.90%	▲3.63%
원/엔 환율	1,034.00	953.64	949.89	915.06	908.54	▼0.71%	▼4.35%	▼4.73%
금리	'21년말	'22년말	5월말	6월14일	6월15일	전일비	전월말비	22년말비
콜 금리(%)	1.12	3.38	3.54	3.53	3.58	▲0.048%p	▲0.037%p	▲0.200%p
CD 91일(%)	1.29	3.98	3.76	3.75	3.75	-	▼0.010%p	▼0.230%p
국고채 3년(%)	1.80	3.72	3.46	3.55	3.63	▲0.081%p	▲0.167%p	▼0.096%p
회사채 3년 AA-(%)	2.42	5.23	4.26	4.36	4.44	▲0.081%p	▲0.175%p	▼0.794%p
미국 국채 10년(%)	1.51	3.88	3.64	3.79	3.72	▼0.070%p	▲0.074%p	▼0.159%p
독일 국채 10년(%)	-0.18	2.56	2.28	2.44	2.49	▲0.051%p	▲0.223%p	▼0.069%p
영국 국채 10년(%)	0.97	3.67	4.18	4.39	4.43	▲0.039%p	▲0.252%p	▲0.762%p
일본 국채 10년(%)	0.07	0.42	0.43	0.43	0.42	▼0.012%p	▼0.012%p	▲0.001%p
원자재	'21년말	'22년말	5월말	6월14일	6월15일	전일비	전월말비	22년말비
원유(WTI, USD/bbl.)	75.21	80.26	68.09	68.27	70.62	▲3.44%	▲3.72%	▼12.01%
원유(Brent, USD/bbl.)	77.78	85.91	72.66	73.20	75.67	▲3.37%	▲4.14%	▼11.92%
금(USD/troz)	1,806	1,814	1,964	1,956	1,952	▼0.18%	▼0.61%	▲7.64%
구리(USD/ton)	9,692	8,387	8,017	8,457	8,479	▲0.26%	▲5.76%	▲1.10%
호주산 철광석(청다오 수입가, USD/DMT)	119.65	117.30	103.65	114.85	115.60	▲0.65%	▲11.53%	▼1.45%
대두(cent/bushel)	1,329	1,524	1,300	1,388	1,292	▼6.92%	▼0.58%	▼15.21%
소맥(cent/bushel)	770.75	792.00	594.25	630.25	661.50	▲4.96%	▲11.32%	▼16.48%

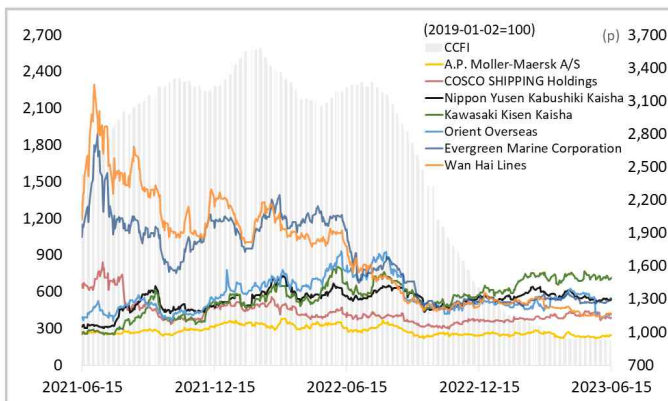
## 해운운임지수



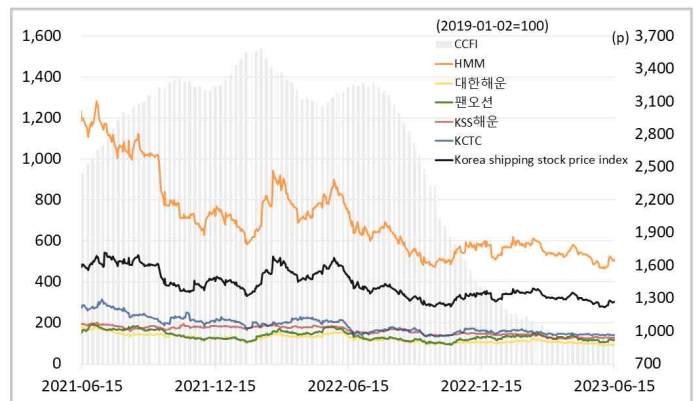
## 신조선가



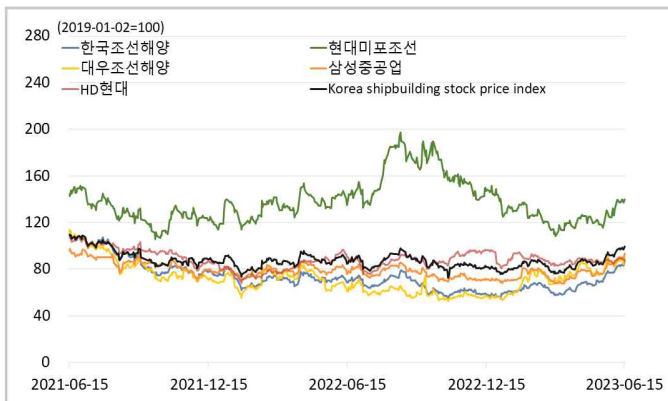
## 글로벌 해운기업 주가



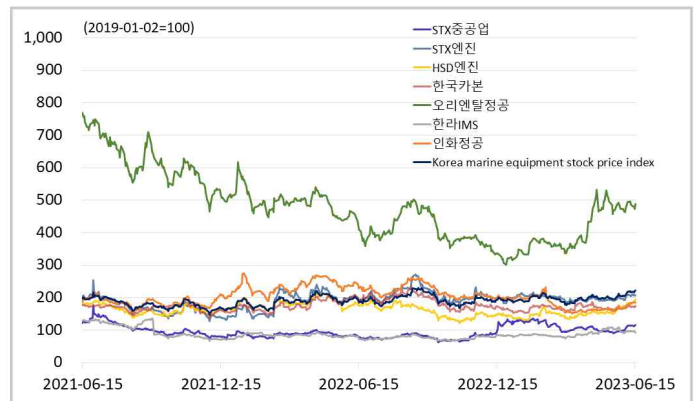
## 국내 해운기업 주가



## 국내 조선기업 주가



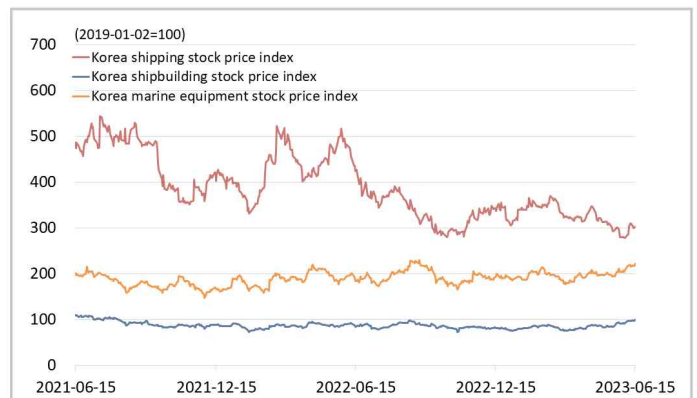
## 국내 조선기자재기업 주가



## 국내 선박투자회사 주가

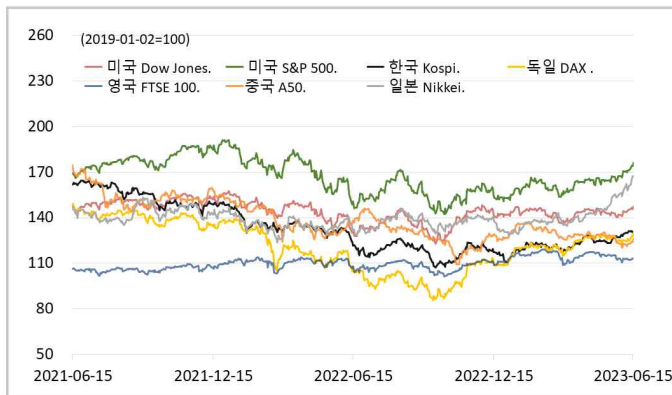


## 해운·조선·기자재 주가지수

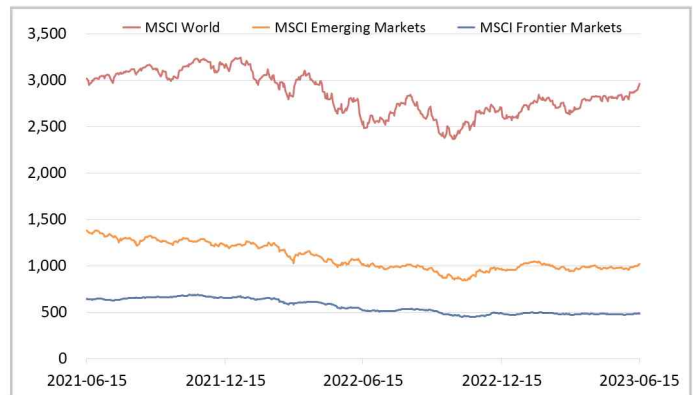




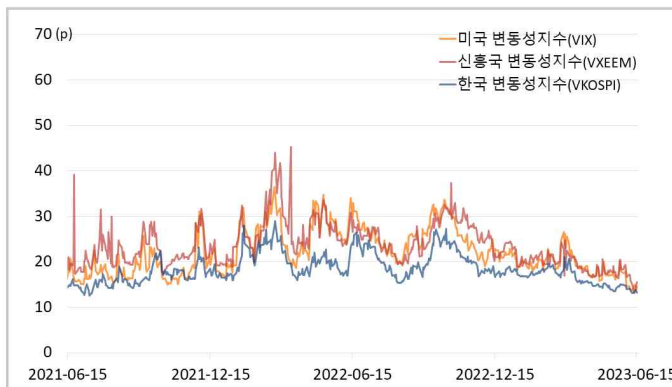
## 글로벌 주가지수



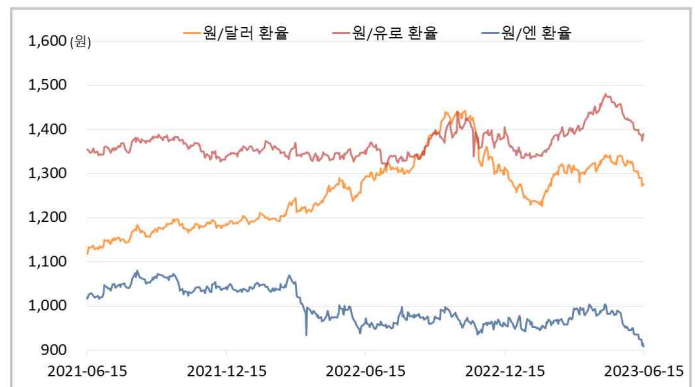
## MSCI



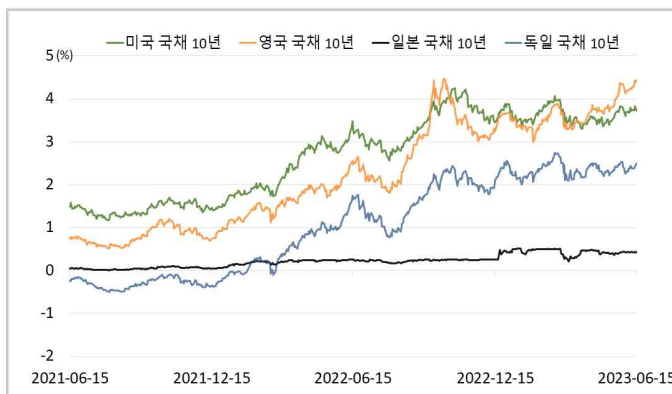
## 변동성지수



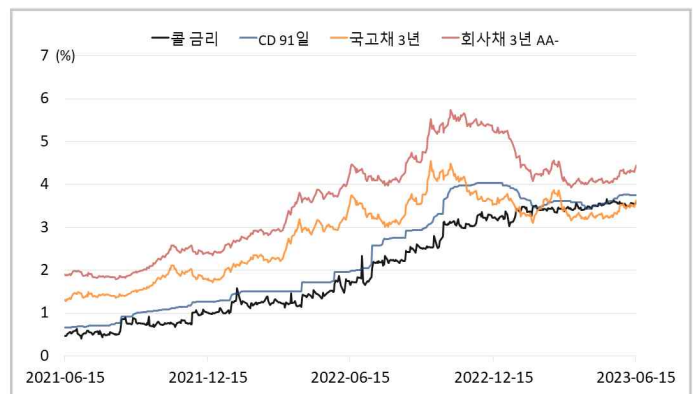
## 환율



## 글로벌 금리 및 채권수익률



## 국내 금리 및 채권수익률



## 원자재(Iron Ore & Energy)



## 원자재(기타)

