

SHIPPING FINANCE
DAILY MONITOR

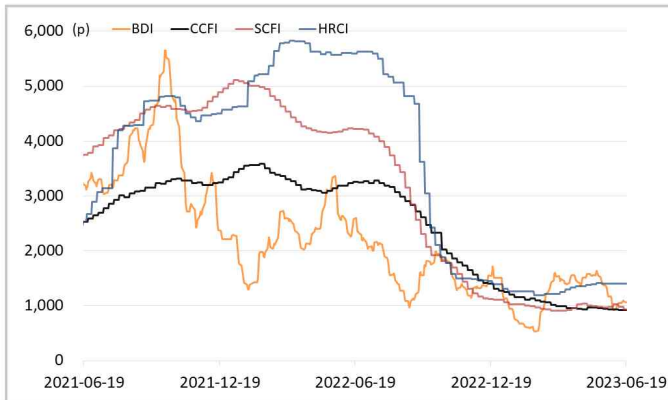
해운운임지수	'21년말	'22년말	5월말	6월16일	6월19일	전일비	전월말비	22년말비
BDI	2,217	1,515	977	1,076	1,065	▼1.02%	▲9.01%	▼29.70%
VLCC Average Earnings LongRun	2,255	44,765	38,923	86,736	86,736	-	▲122.84%	▲93.76%
CCFI	3,344	1,271	939	927	927	-	▼1.29%	▼27.11%
SCFI	5,047	1,108	983	934	934	-	▼4.99%	▼15.64%
HRCI	4,575	1,397	1,409	1,409	1,409	-	-	▲0.86%
신조선가	'21년말	'22년말	5월말	6월16일	6월19일	전일비	전월말비	22년말비
176-180K DWT Capesize Bulkcarrier Newbuilding Prices(\$m)	60.50	60.50	63.00	63.50	63.50	-	▲0.79%	▲4.96%
315-320K DWT VLCC Newbuilding Prices(\$m)	112.00	120.00	126.00	126.00	126.00	-	-	▲5.00%
Containership 15,000/16,000 TEU G'less Newbuilding Prices(\$m)	155.00	153.00	160.00	163.50	163.50	-	▲2.19%	▲6.86%
글로벌 해운기업 주가	'21년말	'22년말	5월말	6월16일	6월19일	전일비	전월말비	22년말비
A.P. Moller-Maersk A/S(Maersk-B.CO) (DKK)	17,799	13,288	11,715	12,185	11,970	▼1.76%	▲2.18%	▼9.92%
COSCO SHIPPING Holdings Co., Ltd. (CICOOY) (USD)	5.71	4.21	4.31	4.60	4.60	-	▲6.73%	▲9.20%
Nippon Yusen Kabushiki Kaisha (9101.T) (JPY)	2,920	3,110	2,973	3,038	3,004	▼1.12%	▲1.06%	▼3.41%
Kawasaki Kisen Kaisha, Ltd. (9107.T) (JPY)	2,307	2,787	3,135	3,209	3,167	▼1.31%	▲1.02%	▲13.63%
Orient Overseas (International) Limited (0316.HK) (HKD)	191.80	126.77	95.45	103.70	104.40	▲0.68%	▲9.38%	▼17.65%
Evergreen Marine Corporation (Taiwan) Ltd. (2603.TW) (TWD)	356.25	163.00	153.00	166.00	162.00	▼2.41%	▲5.88%	▼0.61%
Wan Hai Lines Ltd. (2615.TW) (TWD)	198.50	80.10	58.00	62.60	61.10	▼2.40%	▲5.34%	▼23.72%
국내 해운기업 주가	'21년말	'22년말	5월말	6월16일	6월19일	전일비	전월말비	22년말비
HMM(원)	26,900	19,550	17,750	19,250	18,850	▼2.08%	▲6.20%	▼3.58%
대한해운(원)	2,640	2,175	1,871	1,977	1,957	▼1.01%	▲4.60%	▼10.02%
팬오션(원)	5,410	5,730	4,710	5,340	5,290	▼0.94%	▲12.31%	▼7.68%
KSS해운(원)	11,850	9,250	8,040	8,330	8,330	-	▲3.61%	▼9.95%
KCTC(원)	6,220	4,550	4,135	4,080	4,080	-	▼1.33%	▼10.33%
Korea shipping stock price index(2019.1.2=100)	402	317	281	306	301	▼1.73%	▲7.27%	▼4.99%
국내 조선기업 주가	'21년말	'22년말	5월말	6월16일	6월19일	전일비	전월말비	22년말비
한국조선해양(원)	94,600	70,700	96,200	114,000	115,000	▲0.88%	▲19.54%	▲62.66%
현대미포조선(원)	70,000	84,500	74,600	85,900	84,300	▼1.86%	▲13.00%	▼0.24%
한화오션(원)	23,050	18,950	28,350	33,150	34,100	▲2.87%	▲20.28%	▲79.95%
삼성중공업(원)	5,670	5,110	6,120	6,890	6,780	▼1.60%	▲10.78%	▲32.68%
HD현대(원)	53,700	57,100	57,100	61,300	63,400	▲3.43%	▲11.03%	▲11.03%
Korea shipbuilding stock price index(2019.1.2=100)	85	78	91	104	105	▲0.69%	▲15.02%	▲34.60%
국내 조선기자재기업 주가	'21년말	'22년말	5월말	6월16일	6월19일	전일비	전월말비	22년말비
STX중공업(원)	4,740	7,080	5,520	6,610	6,870	▲3.93%	▲24.46%	▼2.97%
STX엔진(원)	9,600	13,450	12,950	14,360	14,600	▲1.67%	▲12.74%	▲8.55%
HSD엔진(원)	8,340	7,420	8,740	10,050	10,050	-	▲14.99%	▲35.44%
한국카본(원)	10,750	11,050	11,310	12,290	12,320	▲0.24%	▲8.93%	▲11.49%
오리엔탈정공(원)	3,675	2,295	3,340	3,650	3,690	▲1.10%	▲10.48%	▲60.78%
한라HMS(원)	5,070	5,790	6,320	6,710	6,860	▲2.24%	▲8.54%	▲18.48%
인화정공(원)	13,800	12,600	10,620	11,880	11,840	▼0.34%	▲11.49%	▼6.03%
Korea marine equipment stock price index(2019.1.2=100)	169	195	204	229	231	▲0.84%	▲12.96%	▲18.42%
국내 선박투자회사 주가	'21년말	'22년말	5월말	6월16일	6월19일	전일비	전월말비	22년말비
바다로19호(원)	2,965	2,975	2,885	2,885	2,885	-	-	▼3.03%

SHIPPING FINANCE DAILY MONITOR

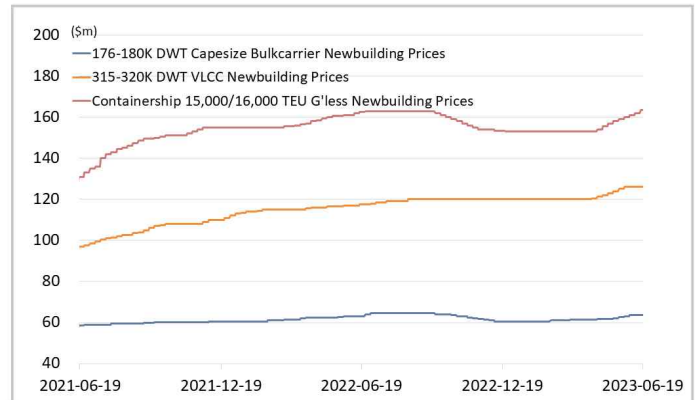
Vol.472 2023.06.20

글로벌 주가지수	'21년말	'22년말	5월말	6월16일	6월19일	전일비	전월말비	22년말비
미국 Dow Jones	36,338	33,147	32,908	34,299	34,299	-	▲4.23%	▲3.48%
미국 S&P 500	4,766	3,840	4,180	4,410	4,410	-	▲5.50%	▲14.85%
한국 KOSPI	2,978	2,236	2,577	2,626	2,610	▼0.62%	▲1.26%	▲16.68%
독일 DAX	32.33	25.60	28.79	30.75	30.75	-	▲6.81%	▲20.12%
영국 FTSE 100	7,385	7,452	7,446	7,643	7,588	▼0.71%	▲1.91%	▲1.84%
중국 A50	15,698	13,004	12,333	13,057	12,851	▼1.58%	▲4.20%	▼1.18%
일본 Nikkei	28,792	26,095	30,888	33,706	33,370	▼1.00%	▲8.04%	▲27.88%
MSCI 지수	'21년말	'22년말	5월말	6월16일	6월19일	전일비	전월말비	22년말비
MSCI World	3,232	2,603	2,801	2,962	2,955	▼0.24%	▲5.52%	▲13.54%
MSCI Emerging Markets	1,232	956	959	1,030	1,023	▼0.64%	▲6.77%	▲7.01%
MSCI Frontier Markets	666	472	477	482	479	▼0.48%	▲0.58%	▲1.47%
변동성지수	'21년말	'22년말	5월말	6월16일	6월19일	전일비	전월말비	22년말비
미국 변동성지수(VIX)	17.22	21.67	17.94	13.54	14.19	▲4.80%	▼20.90%	▼34.52%
신용국 변동성지수(VXEM)	19.32	24.21	19.33	17.00	17.00	-	▼12.05%	▼29.78%
한국 변동성지수(VKOSPI)	16.50	18.40	14.80	13.13	13.35	▲1.68%	▼9.80%	▼27.45%
환율	'21년말	'22년말	5월말	6월16일	6월19일	전일비	전월말비	22년말비
원/달러 환율	1,190.50	1,258.00	1,327.00	1,280.00	1,285.00	▲0.39%	▼3.17%	▲2.15%
원/유로 환율	1,348.24	1,341.59	1,417.17	1,398.53	1,403.35	▲0.34%	▼0.98%	▲4.60%
원/엔 환율	1,034.00	953.64	949.89	905.59	906.62	▲0.11%	▼4.56%	▼4.93%
금리	'21년말	'22년말	5월말	6월16일	6월19일	전일비	전월말비	22년말비
콜 금리(%)	1.12	3.38	3.54	3.59	3.61	▲0.013%p	▲0.062%p	▲0.225%p
CD 91일(%)	1.29	3.98	3.76	3.75	3.75	-	▼0.010%p	▼0.230%p
국고채 3년(%)	1.80	3.72	3.46	3.59	3.59	-	▲0.126%p	▼0.137%p
회사채 3년 AA-(%)	2.42	5.23	4.26	4.40	4.39	▼0.005%p	▲0.128%p	▼0.841%p
미국 국채 10년(%)	1.51	3.88	3.64	3.77	3.82	▲0.055%p	▲0.176%p	▼0.057%p
독일 국채 10년(%)	-0.18	2.56	2.28	2.46	2.52	▲0.057%p	▲0.246%p	▼0.045%p
영국 국채 10년(%)	0.97	3.67	4.18	4.41	4.53	▲0.125%p	▲0.356%p	▲0.866%p
일본 국채 10년(%)	0.07	0.42	0.43	0.41	0.39	▼0.015%p	▼0.040%p	▼0.027%p
원자재	'21년말	'22년말	5월말	6월16일	6월19일	전일비	전월말비	22년말비
원유(WTI, USD/bbl.)	75.21	80.26	68.09	71.78	71.78	-	▲5.42%	▼10.57%
원유(Brent, USD/bbl.)	77.78	85.91	72.66	76.61	76.09	▼0.68%	▲4.72%	▼11.43%
금(USD/troz)	1,806	1,814	1,964	1,960	1,951	▼0.44%	▼0.67%	▲7.58%
구리(USD/ton)	9,692	8,387	8,017	8,561	8,542	▼0.22%	▲6.55%	▲1.85%
호주산 철광석(청다오 수입가, USD/DMT)	119.65	117.30	103.65	115.80	116.00	▲0.17%	▲11.92%	▼1.11%
대두(cent/bushel)	1,329	1,524	1,300	1,342	1,342	-	▲3.27%	▼11.93%
소맥(cent/bushel)	770.75	792.00	594.25	688.00	688.00	-	▲15.78%	▼13.13%

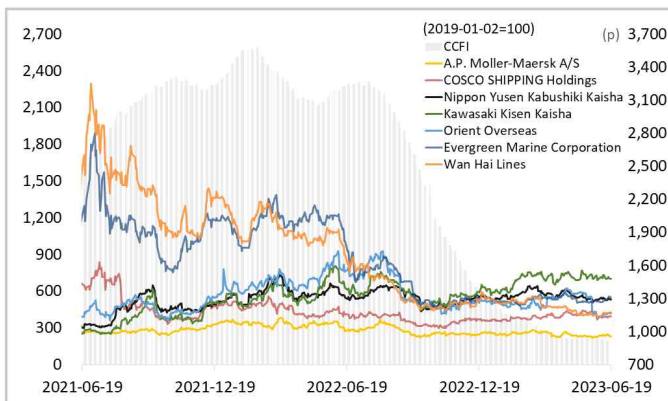
해운운임지수



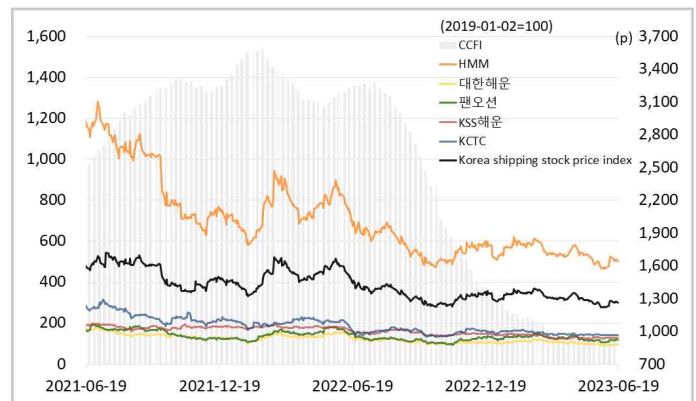
신조선가



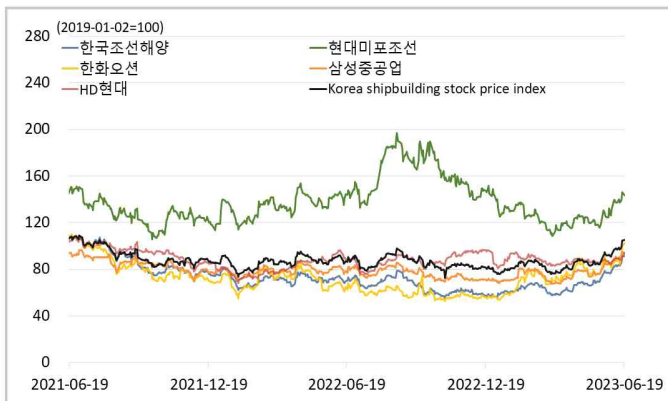
글로벌 해운기업 주가



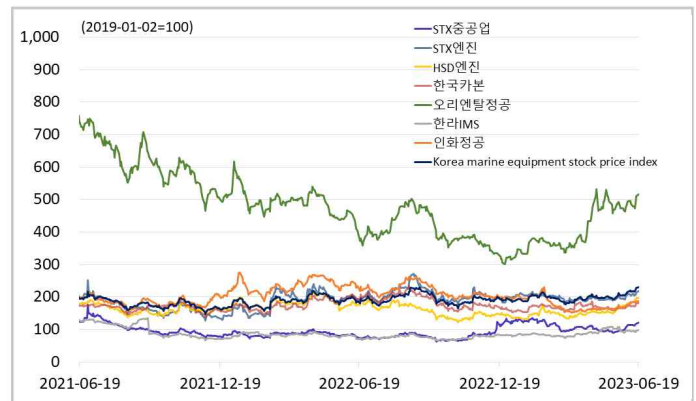
국내 해운기업 주가



국내 조선기업 주가



국내 조선기자재기업 주가



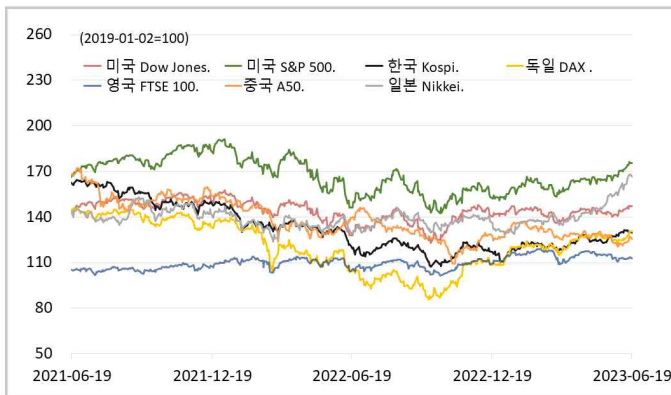
국내 선박투자회사 주가



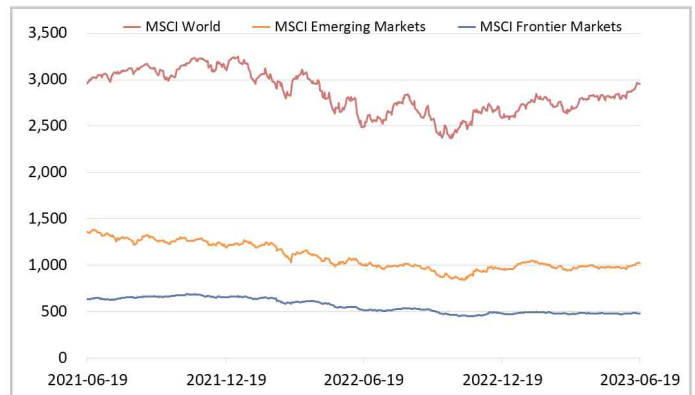
해운·조선·기자재 주가지수



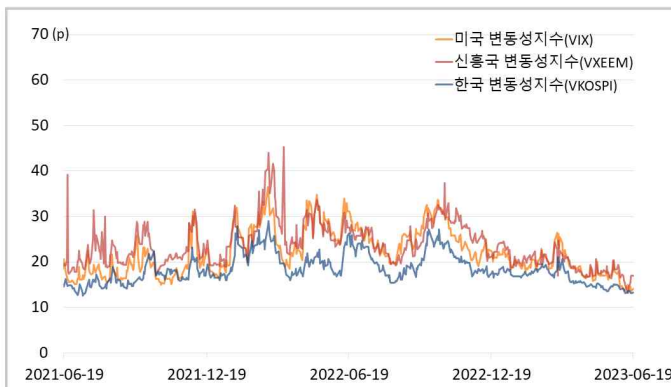
글로벌 주가지수



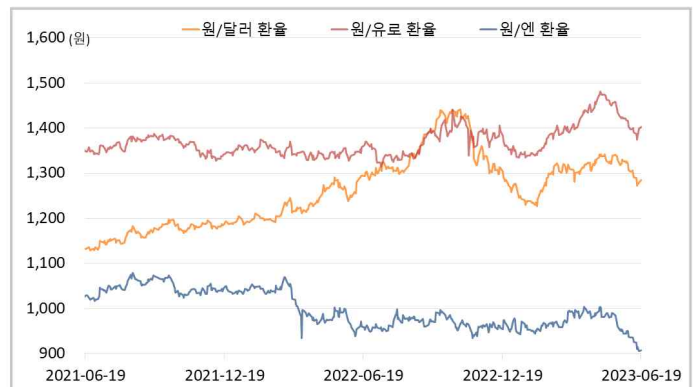
MSCI



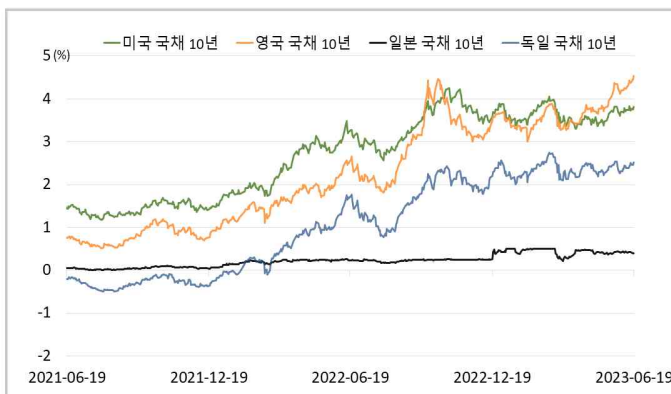
변동성지수



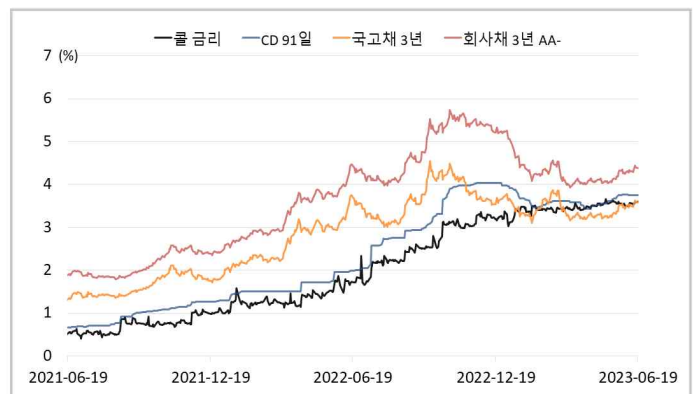
환율



글로벌 금리 및 채권수익률



국내 금리 및 채권수익률



원자재(Iron Ore & Energy)



원자재(기타)

