

SHIPPING FINANCE
DAILY MONITOR

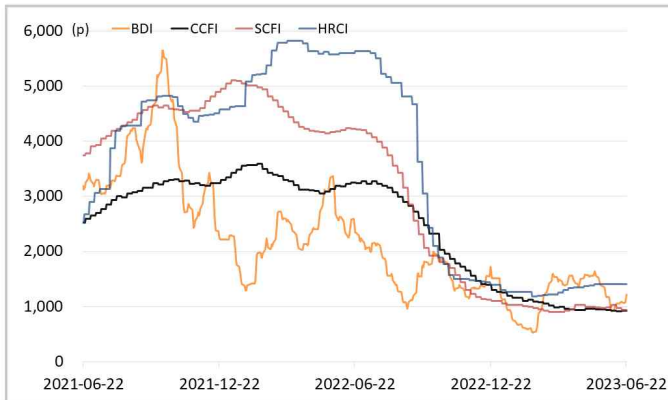
해운운임지수	'21년말	'22년말	5월말	6월21일	6월22일	전일비	전월말비	22년말비
BDI	2,217	1,515	977	1,138	1,216	▲6.85%	▲24.46%	▼19.74%
VLCC Average Earnings LongRun	2,255	44,765	38,923	86,736	86,736	-	▲122.84%	▲93.76%
CCFI	3,344	1,271	939	927	927	-	▼1.29%	▼27.11%
SCFI	5,047	1,108	983	934	934	-	▼4.99%	▼15.64%
HRCI	4,575	1,397	1,409	1,409	1,409	-	-	▲0.86%
신조선가	'21년말	'22년말	5월말	6월21일	6월22일	전일비	전월말비	22년말비
176-180K DWT Capesize Bulkcarrier Newbuilding Prices(\$m)	60.50	60.50	63.00	63.50	63.50	-	▲0.79%	▲4.96%
315-320K DWT VLCC Newbuilding Prices(\$m)	112.00	120.00	126.00	126.00	126.00	-	-	▲5.00%
Containership 15,000/16,000 TEU G'less Newbuilding Prices(\$m)	155.00	153.00	160.00	163.50	163.50	-	▲2.19%	▲6.86%
글로벌 해운기업 주가	'21년말	'22년말	5월말	6월21일	6월22일	전일비	전월말비	22년말비
A.P. Moller-Maersk A/S(Maersk-B.CO) (DKK)	17,799	13,288	11,715	11,595	11,670	▲0.65%	▼0.38%	▼12.18%
COSCO SHIPPING Holdings Co., Ltd. (CICOY) (USD)	5.71	4.21	4.31	4.46	4.44	▼0.45%	▲3.02%	▲5.40%
Nippon Yusen Kabushiki Kaisha (9101.T) (JPY)	2,920	3,110	2,973	3,034	3,053	▲0.63%	▲2.71%	▼1.83%
Kawasaki Kisen Kaisha, Ltd. (9107.T) (JPY)	2,307	2,787	3,135	3,224	3,272	▲1.49%	▲4.37%	▲17.40%
Orient Overseas (International) Limited (0316.HK) (HKD)	191.80	126.77	95.45	99.30	99.30	-	▲4.03%	▼21.67%
Evergreen Marine Corporation (Taiwan) Ltd. (2603.TW) (TWD)	356.25	163.00	153.00	158.00	158.00	-	▲3.27%	▼3.07%
Wan Hai Lines Ltd. (2615.TW) (TWD)	198.50	80.10	58.00	60.20	60.20	-	▲3.79%	▼24.84%
국내 해운기업 주가	'21년말	'22년말	5월말	6월21일	6월22일	전일비	전월말비	22년말비
HMM(원)	26,900	19,550	17,750	18,660	18,750	▲0.48%	▲5.63%	▼4.09%
대한해운(원)	2,640	2,175	1,871	2,050	2,070	▲0.98%	▲10.64%	▼4.83%
팬오션(원)	5,410	5,730	4,710	5,170	5,260	▲1.74%	▲11.68%	▼8.20%
KSS해운(원)	11,850	9,250	8,040	8,550	8,490	▼0.70%	▲5.60%	▼8.22%
KCTC(원)	6,220	4,550	4,135	4,160	4,200	▲0.96%	▲1.57%	▼7.69%
Korea shipping stock price index(2019.1.2=100)	402	317	281	298	301	▲0.76%	▲7.10%	▼5.15%
국내 조선기업 주가	'21년말	'22년말	5월말	6월21일	6월22일	전일비	전월말비	22년말비
한국조선해양(원)	94,600	70,700	96,200	120,600	117,500	▼2.57%	▲22.14%	▲66.20%
현대미포조선(원)	70,000	84,500	74,600	84,300	83,700	▼0.71%	▲12.20%	▼0.95%
한화오션(원)	23,050	18,950	28,350	39,300	39,100	▼0.51%	▲37.92%	▲106.33%
삼성중공업(원)	5,670	5,110	6,120	6,820	6,740	▼1.17%	▲10.13%	▲31.90%
HD현대(원)	53,700	57,100	57,100	63,500	63,300	▼0.31%	▲10.86%	▲10.86%
Korea shipbuilding stock price index(2019.1.2=100)	85	78	91	109	108	▼1.29%	▲17.86%	▲37.93%
국내 조선기자재기업 주가	'21년말	'22년말	5월말	6월21일	6월22일	전일비	전월말비	22년말비
STX중공업(원)	4,740	7,080	5,520	6,980	7,130	▲2.15%	▲29.17%	▲0.71%
STX엔진(원)	9,600	13,450	12,950	14,770	14,650	▼0.81%	▲13.13%	▲8.92%
HSD엔진(원)	8,340	7,420	8,740	10,200	10,300	▲0.98%	▲17.85%	▲38.81%
한국카본(원)	10,750	11,050	11,310	12,010	12,110	▲0.83%	▲7.07%	▲9.59%
오리엔탈정공(원)	3,675	2,295	3,340	3,675	3,665	▼0.27%	▲9.73%	▲59.69%
한라HMS(원)	5,070	5,790	6,320	6,980	6,740	▼3.44%	▲6.65%	▲16.41%
인화정공(원)	13,800	12,600	10,620	11,740	11,610	▼1.11%	▲9.32%	▼7.86%
Korea marine equipment stock price index(2019.1.2=100)	169	195	204	231	232	▲0.33%	▲13.57%	▲19.06%
국내 선박투자회사 주가	'21년말	'22년말	5월말	6월21일	6월22일	전일비	전월말비	22년말비
바다로19호(원)	2,965	2,975	2,885	2,880	2,880	-	▼0.17%	▼3.19%

SHIPPING FINANCE DAILY MONITOR

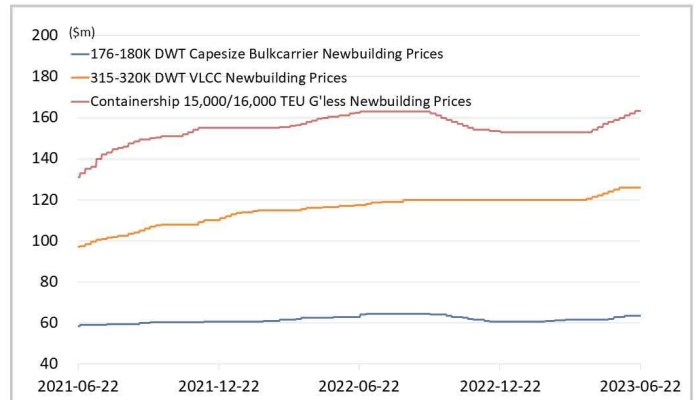
Vol.475 2023.06.23

글로벌 주가지수	'21년말	'22년말	5월말	6월21일	6월22일	전일비	전월말비	22년말비
미국 Dow Jones	36,338	33,147	32,908	33,952	33,947	▼0.01%	▲3.16%	▲2.41%
미국 S&P 500	4,766	3,840	4,180	4,366	4,382	▲0.37%	▲4.83%	▲14.13%
한국 KOSPI	2,978	2,236	2,577	2,583	2,594	▲0.43%	▲0.64%	▲15.98%
독일 DAX	32.33	25.60	28.79	30.16	30.14	▼0.07%	▲4.69%	▲17.73%
영국 FTSE 100	7,385	7,452	7,446	7,559	7,502	▼0.76%	▲0.75%	▲0.67%
중국 A50	15,698	13,004	12,333	12,646	12,646	-	▲2.53%	▼2.75%
일본 Nikkei	28,792	26,095	30,888	33,575	33,265	▼0.92%	▲7.70%	▲27.48%
MSCI 지수	'21년말	'22년말	5월말	6월21일	6월22일	전일비	전월말비	22년말비
MSCI World	3,232	2,603	2,801	2,928	2,930	▲0.09%	▲4.64%	▲12.59%
MSCI Emerging Markets	1,232	956	959	1,004	1,001	▼0.31%	▲4.45%	▲4.68%
MSCI Frontier Markets	666	472	477	482	481	▼0.28%	▲0.95%	▲1.85%
변동성지수	'21년말	'22년말	5월말	6월21일	6월22일	전일비	전월말비	22년말비
미국 변동성지수(VIX)	17.22	21.67	17.94	13.20	12.91	▼2.20%	▼28.04%	▼40.42%
신용국 변동성지수(VXEM)	19.32	24.21	19.33	16.42	17.92	▲9.14%	▼7.29%	▼25.98%
한국 변동성지수(VKOSPI)	16.50	18.40	14.80	13.36	13.24	▼0.90%	▼10.54%	▼28.04%
환율	'21년말	'22년말	5월말	6월21일	6월22일	전일비	전월말비	22년말비
원/달러 환율	1,190.50	1,258.00	1,327.00	1,293.00	1,299.00	▲0.46%	▼2.11%	▲3.26%
원/유로 환율	1,348.24	1,341.59	1,417.17	1,416.61	1,426.63	▲0.71%	▲0.67%	▲6.34%
원/엔 환율	1,034.00	953.64	949.89	910.27	912.76	▲0.27%	▼3.91%	▼4.29%
금리	'21년말	'22년말	5월말	6월21일	6월22일	전일비	전월말비	22년말비
콜 금리(%)	1.12	3.38	3.54	3.61	3.58	▼0.027%p	▲0.035%p	▲0.198%p
CD 91일(%)	1.29	3.98	3.76	3.75	3.75	-	▼0.010%p	▼0.230%p
국고채 3년(%)	1.80	3.72	3.46	3.57	3.59	▲0.021%p	▲0.133%p	▼0.130%p
회사채 3년 AA-(%)	2.42	5.23	4.26	4.38	4.40	▲0.022%p	▲0.138%p	▼0.831%p
미국 국채 10년(%)	1.51	3.88	3.64	3.73	3.80	▲0.070%p	▲0.151%p	▼0.082%p
독일 국채 10년(%)	-0.18	2.56	2.28	2.43	2.48	▲0.049%p	▲0.209%p	▼0.082%p
영국 국채 10년(%)	0.97	3.67	4.18	4.41	4.41	▲0.009%p	▲0.236%p	▲0.746%p
일본 국채 10년(%)	0.07	0.42	0.43	3.38	0.37	▼3.002%p	▼0.058%p	▼0.045%p
원자재	'21년말	'22년말	5월말	6월21일	6월22일	전일비	전월말비	22년말비
원유(WTI, USD/bbl.)	75.21	80.26	68.09	72.53	69.51	▼4.16%	▲2.09%	▼13.39%
원유(Brent, USD/bbl.)	77.78	85.91	72.66	77.12	74.14	▼3.86%	▲2.04%	▼13.70%
금(USD/troz)	1,806	1,814	1,964	1,926	1,920	▼0.29%	▼2.26%	▲5.86%
구리(USD/ton)	9,692	8,387	8,017	8,490	8,671	▲2.13%	▲8.15%	▲3.38%
호주산 철광석(청다오 수입가, USD/DMT)	119.65	117.30	103.65	112.35	112.35	-	▲8.39%	▼4.22%
대두(cent/bushel)	1,329	1,524	1,300	1,377	1,340	▼2.72%	▲3.06%	▼12.11%
소맥(cent/bushel)	770.75	792.00	594.25	748.25	752.75	▲0.60%	▲26.67%	▼4.96%

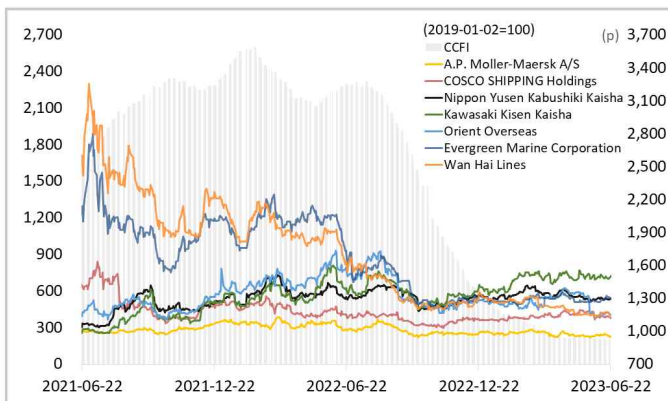
해운운임지수



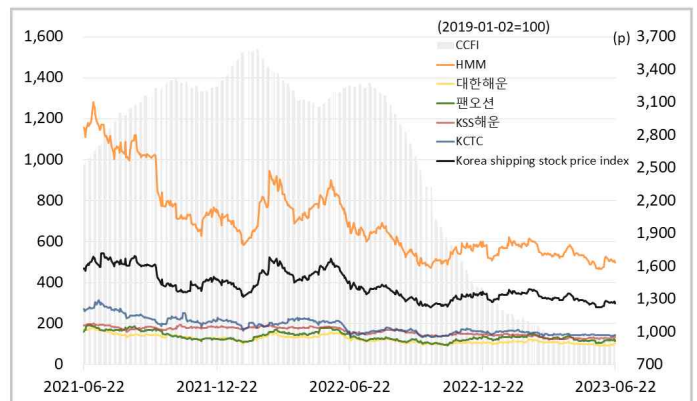
신조선가



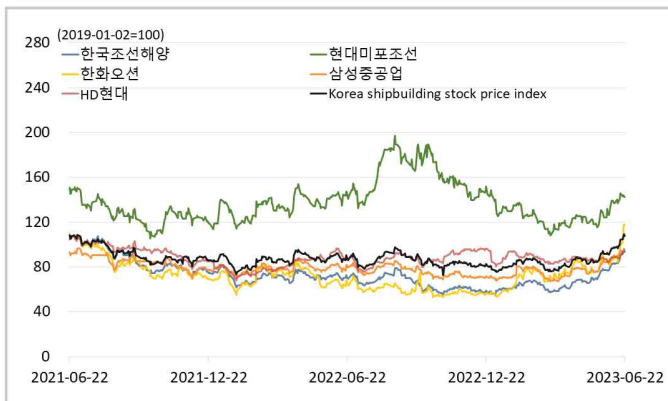
글로벌 해운기업 주가



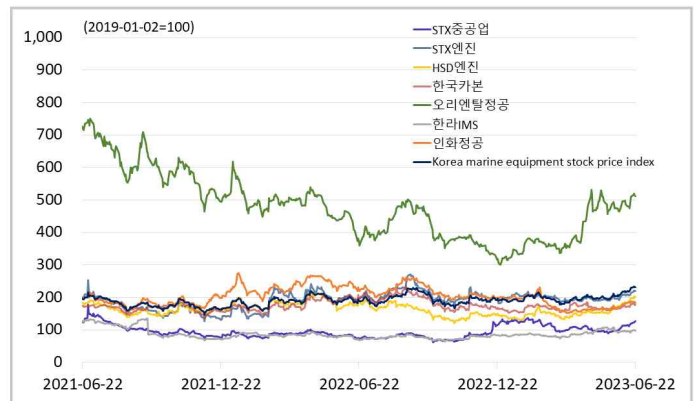
국내 해운기업 주가



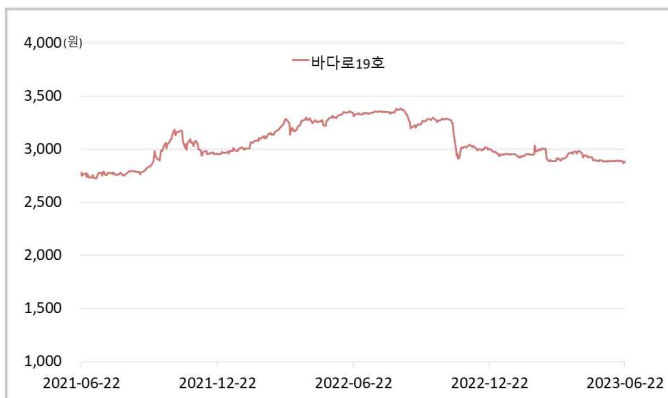
국내 조선기업 주가



국내 조선기자재기업 주가



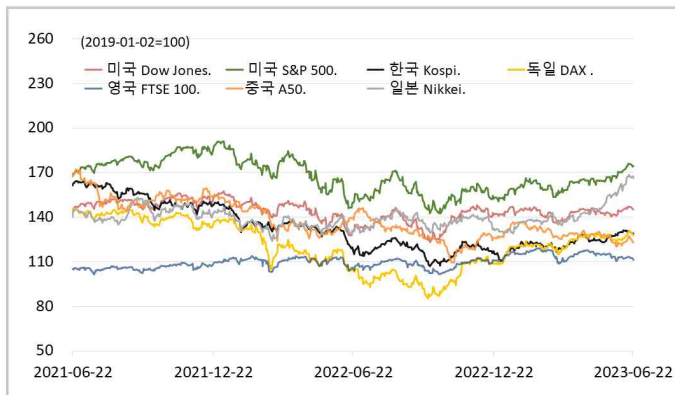
국내 선박투자회사 주가



해운·조선·기자재 주가지수



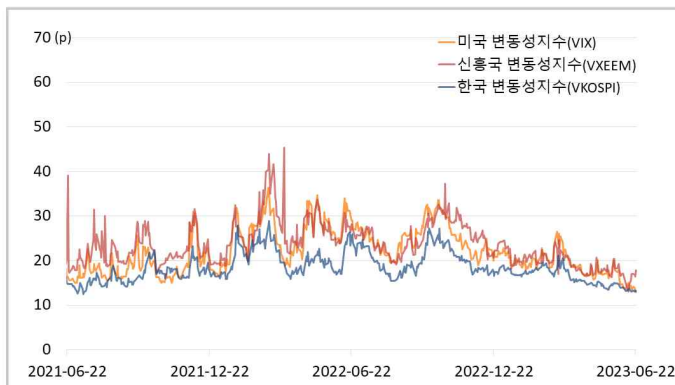
글로벌 주가지수



MSCI



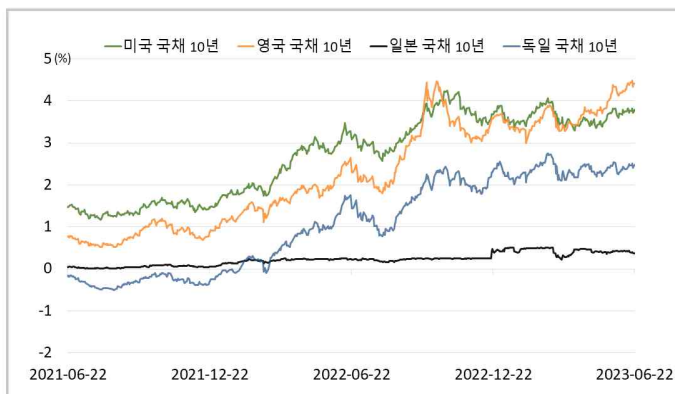
변동성지수



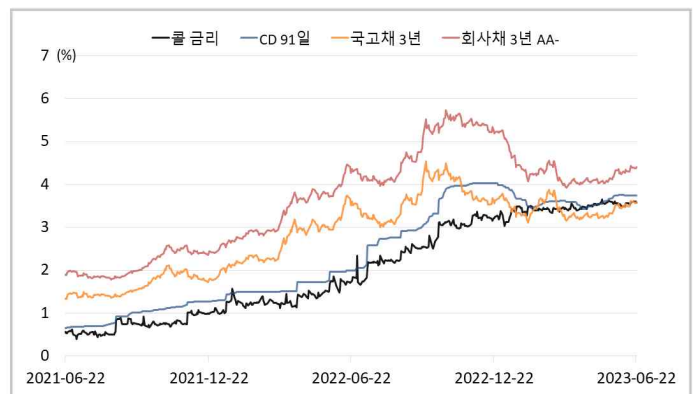
환율



글로벌 금리 및 채권수익률



국내 금리 및 채권수익률



원자재(Iron Ore & Energy)



원자재(기타)

