

SHIPPING FINANCE
DAILY MONITOR

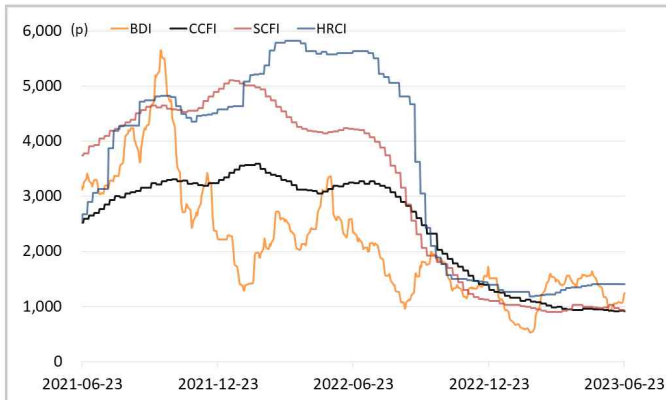
해운운임지수	'21년말	'22년말	5월말	6월22일	6월23일	전일비	전월말비	22년말비
BDI	2,217	1,515	977	1,216	1,240	▲1.97%	▲26.92%	▼18.15%
VLCC Average Earnings LongRun	2,255	44,765	38,923	86,736	44,671	▼48.50%	▲14.77%	▼0.21%
CCFI	3,344	1,271	939	927	920	▼0.76%	▼2.04%	▼27.66%
SCFI	5,047	1,108	983	934	924	▼1.07%	▼6.01%	▼16.55%
HRCI	4,575	1,397	1,409	1,409	1,409	-	-	▲0.86%
신조선가	'21년말	'22년말	5월말	6월22일	6월23일	전일비	전월말비	22년말비
176-180K DWT Capesize Bulkcarrier Newbuilding Prices(\$m)	60.50	60.50	63.00	63.50	63.50	-	▲0.79%	▲4.96%
315-320K DWT VLCC Newbuilding Prices(\$m)	112.00	120.00	126.00	126.00	126.00	-	-	▲5.00%
Containership 15,000/16,000 TEU G'less Newbuilding Prices(\$m)	155.00	153.00	160.00	163.50	163.50	-	▲2.19%	▲6.86%
글로벌 해운기업 주가	'21년말	'22년말	5월말	6월22일	6월23일	전일비	전월말비	22년말비
A.P. Moller-Maersk A/S(Maersk-B.CO) (DKK)	17,799	13,288	11,715	11,670	11,805	▲1.16%	▲0.77%	▼11.16%
COSCO SHIPPING Holdings Co., Ltd. (CICOY) (USD)	5.71	4.21	4.31	4.44	4.37	▼1.58%	▲1.39%	▲3.74%
Nippon Yusen Kabushiki Kaisha (9101.T) (JPY)	2,920	3,110	2,973	3,053	3,040	▼0.43%	▲2.27%	▼2.25%
Kawasaki Kisen Kaisha, Ltd. (9107.T) (JPY)	2,307	2,787	3,135	3,272	3,223	▼1.50%	▲2.81%	▲15.64%
Orient Overseas (International) Limited (0316.HK) (HKD)	191.80	126.77	95.45	99.30	98.70	▼0.60%	▲3.40%	▼22.14%
Evergreen Marine Corporation (Taiwan) Ltd. (2603.TW) (TWD)	356.25	163.00	153.00	158.00	158.00	-	▲3.27%	▼3.07%
Wan Hai Lines Ltd. (2615.TW) (TWD)	198.50	80.10	58.00	60.20	60.20	-	▲3.79%	▼24.84%
국내 해운기업 주가	'21년말	'22년말	5월말	6월22일	6월23일	전일비	전월말비	22년말비
HMM(원)	26,900	19,550	17,750	18,750	18,570	▼0.96%	▲4.62%	▼5.01%
대한해운(원)	2,640	2,175	1,871	2,070	1,996	▼3.57%	▲6.68%	▼8.23%
팬오션(원)	5,410	5,730	4,710	5,260	5,110	▼2.85%	▲8.49%	▼10.82%
KSS해운(원)	11,850	9,250	8,040	8,490	8,540	▲0.59%	▲6.22%	▼7.68%
KCTC(원)	6,220	4,550	4,135	4,200	4,130	▼1.67%	▼0.12%	▼9.23%
Korea shipping stock price index(2019.1.2=100)	402	317	281	301	296	▼1.49%	▲5.50%	▼6.56%
국내 조선기업 주가	'21년말	'22년말	5월말	6월22일	6월23일	전일비	전월말비	22년말비
한국조선해양(원)	94,600	70,700	96,200	117,500	115,900	▼1.36%	▲20.48%	▲63.93%
현대미포조선(원)	70,000	84,500	74,600	83,700	82,100	▼1.91%	▲10.05%	▼2.84%
한화오션(원)	23,050	18,950	28,350	39,100	37,650	▼3.71%	▲32.80%	▲98.68%
삼성중공업(원)	5,670	5,110	6,120	6,740	6,620	▼1.78%	▲8.17%	▲29.55%
HD현대(원)	53,700	57,100	57,100	63,300	62,300	▼1.58%	▲9.11%	▲9.11%
Korea shipbuilding stock price index(2019.1.2=100)	85	78	91	108	106	▼1.93%	▲15.59%	▲35.27%
국내 조선기자재기업 주가	'21년말	'22년말	5월말	6월22일	6월23일	전일비	전월말비	22년말비
STX중공업(원)	4,740	7,080	5,520	7,130	7,350	▲3.09%	▲33.15%	▲3.81%
STX엔진(원)	9,600	13,450	12,950	14,650	14,580	▼0.48%	▲12.59%	▲8.40%
HSD엔진(원)	8,340	7,420	8,740	10,300	10,150	▼1.46%	▲16.13%	▲36.79%
한국카본(원)	10,750	11,050	11,310	12,110	11,750	▼2.97%	▲3.89%	▲6.33%
오리엔탈정공(원)	3,675	2,295	3,340	3,665	3,650	▼0.41%	▲9.28%	▲59.04%
한라HMS(원)	5,070	5,790	6,320	6,740	6,650	▼1.34%	▲5.22%	▲14.85%
인화정공(원)	13,800	12,600	10,620	11,610	11,530	▼0.69%	▲8.57%	▼8.49%
Korea marine equipment stock price index(2019.1.2=100)	169	195	204	232	229	▼1.13%	▲12.28%	▲17.71%
국내 선박투자회사 주가	'21년말	'22년말	5월말	6월22일	6월23일	전일비	전월말비	22년말비
바다로19호(원)	2,965	2,975	2,885	2,880	2,880	-	▼0.17%	▼3.19%

SHIPPING FINANCE DAILY MONITOR

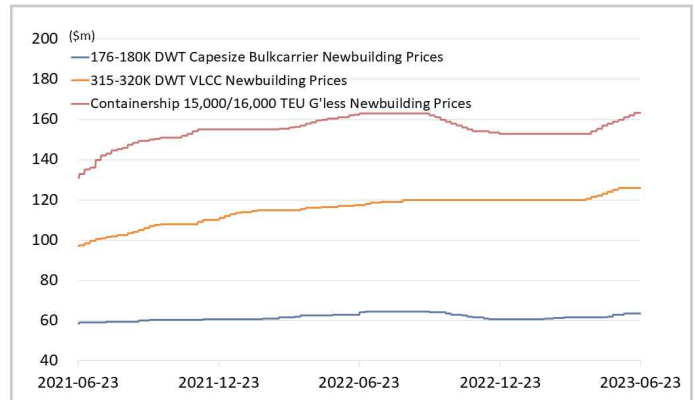
Vol.476 2023.06.26

글로벌 주가지수	'21년말	'22년말	5월말	6월22일	6월23일	전일비	전월말비	22년말비
미국 Dow Jones	36,338	33,147	32,908	33,947	33,727	▼0.65%	▲2.49%	▲1.75%
미국 S&P 500	4,766	3,840	4,180	4,382	4,348	▼0.77%	▲4.03%	▲13.25%
한국 Kospi	2,978	2,236	2,577	2,594	2,570	▼0.91%	▼0.27%	▲14.92%
독일 DAX	32.33	25.60	28.79	30.14	29.69	▼1.49%	▲3.13%	▲15.98%
영국 FTSE 100	7,385	7,452	7,446	7,502	7,462	▼0.54%	▲0.21%	▲0.14%
중국 A50	15,698	13,004	12,333	12,646	12,646	-	▲2.53%	▼2.75%
일본 Nikkei	28,792	26,095	30,888	33,265	32,782	▼1.45%	▲6.13%	▲25.63%
MSCI 지수	'21년말	'22년말	5월말	6월22일	6월23일	전일비	전월말비	22년말비
MSCI World	3,232	2,603	2,801	2,930	2,902	▼0.96%	▲3.63%	▲11.51%
MSCI Emerging Markets	1,232	956	959	1,001	992	▼0.92%	▲3.48%	▲3.72%
MSCI Frontier Markets	666	472	477	481	482	▲0.12%	▲1.08%	▲1.98%
변동성지수	'21년말	'22년말	5월말	6월22일	6월23일	전일비	전월말비	22년말비
미국 변동성지수(VIX)	17.22	21.67	17.94	12.91	13.44	▲4.11%	▼25.08%	▼37.98%
신흥국 변동성지수(VXEM)	19.32	24.21	19.33	17.92	16.01	▼10.66%	▼17.18%	▼33.87%
한국 변동성지수(VKOSPI)	16.50	18.40	14.80	13.24	13.04	▼1.51%	▼11.89%	▼29.13%
환율	'21년말	'22년말	5월말	6월22일	6월23일	전일비	전월말비	22년말비
원/달러 환율	1,190.50	1,258.00	1,327.00	1,299.00	1,310.00	▲0.85%	▼1.28%	▲4.13%
원/유로 환율	1,348.24	1,341.59	1,417.17	1,426.63	1,423.77	▼0.20%	▲0.47%	▲6.13%
원/엔 환율	1,034.00	953.64	949.89	912.76	914.33	▲0.17%	▼3.74%	▼4.12%
금리	'21년말	'22년말	5월말	6월22일	6월23일	전일비	전월말비	22년말비
콜 금리(%)	1.12	3.38	3.54	3.58	3.62	▲0.039%p	▲0.074%p	▲0.237%p
CD 91일(%)	1.29	3.98	3.76	3.75	3.75	-	▼0.010%p	▼0.230%p
국고채 3년(%)	1.80	3.72	3.46	3.59	3.61	▲0.017%p	▲0.150%p	▼0.113%p
회사채 3년 AA-(%)	2.42	5.23	4.26	4.40	4.42	▲0.019%p	▲0.157%p	▼0.812%p
미국 국채 10년(%)	1.51	3.88	3.64	3.80	3.74	▼0.060%p	▲0.091%p	▼0.142%p
독일 국채 10년(%)	-0.18	2.56	2.28	2.49	2.36	▼0.131%p	▲0.085%p	▼0.206%p
영국 국채 10년(%)	0.97	3.67	4.18	4.37	4.32	▼0.055%p	▲0.137%p	▲0.647%p
일본 국채 10년(%)	0.07	0.42	0.43	0.37	0.37	▼0.004%p	▼0.064%p	▼0.051%p
원자재	'21년말	'22년말	5월말	6월22일	6월23일	전일비	전월말비	22년말비
원유(WTI, USD/bbl.)	75.21	80.26	68.09	69.51	69.16	▼0.50%	▲1.57%	▼13.83%
원유(Brent, USD/bbl.)	77.78	85.91	72.66	74.14	73.85	▼0.39%	▲1.64%	▼14.04%
금(USD/troz)	1,806	1,814	1,964	1,920	1,931	▲0.55%	▼1.72%	▲6.45%
구리(USD/ton)	9,692	8,387	8,017	8,671	8,490	▼2.08%	▲5.90%	▲1.23%
호주산 철광석(청다오 수입가, USD/DMT)	119.65	117.30	103.65	112.35	111.30	▼0.93%	▲7.38%	▼5.12%
대두(cent/bushel)	1,329	1,524	1,300	1,340	1,310	▼2.20%	▲0.79%	▼14.04%
소맥(cent/bushel)	770.75	792.00	594.25	752.75	746.50	▼0.83%	▲25.62%	▼5.74%

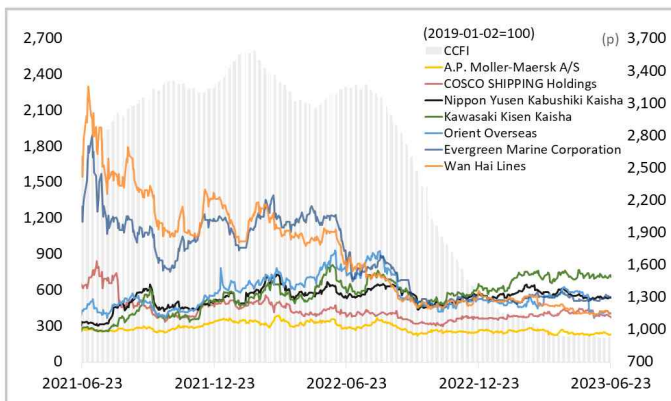
해운운임지수



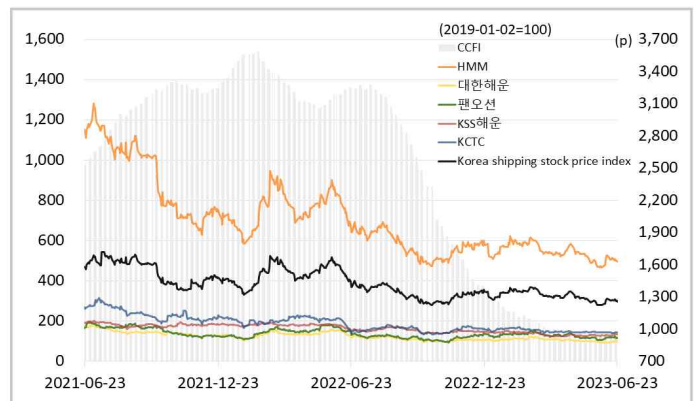
신조선가



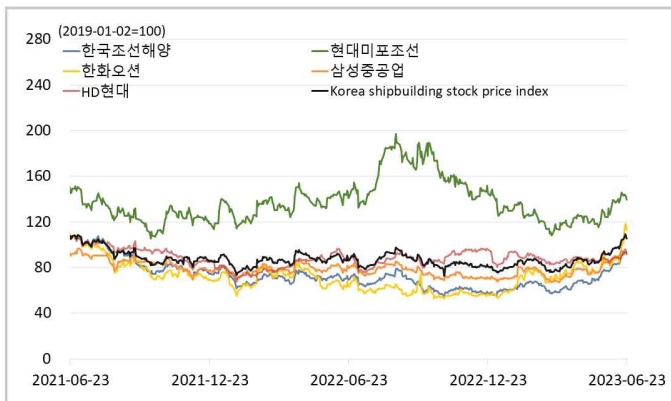
글로벌 해운기업 주가



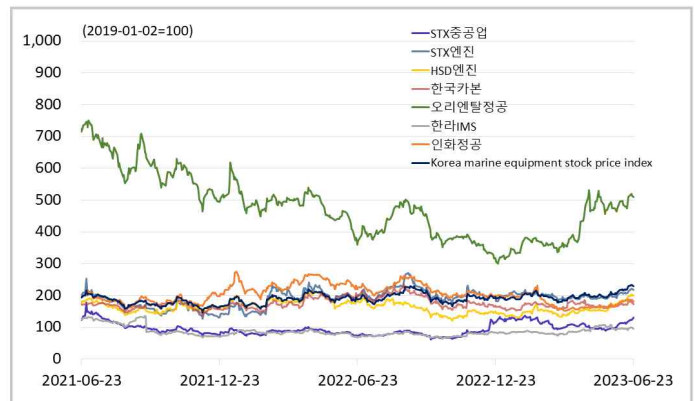
국내 해운기업 주가



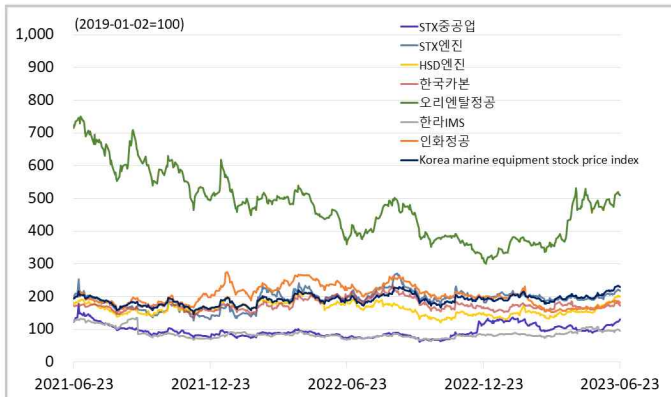
국내 조선기업 주가



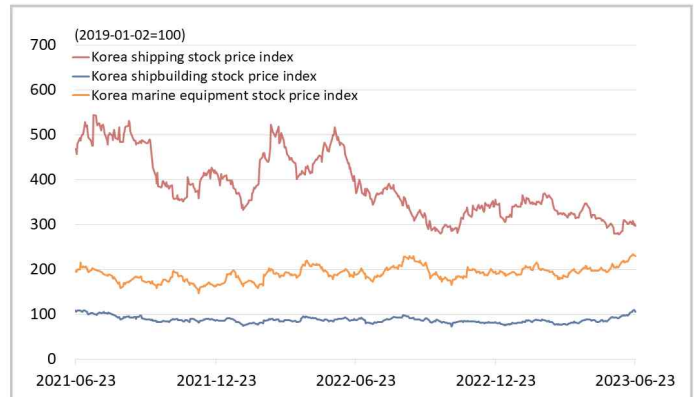
국내 조선기자재기업 주가



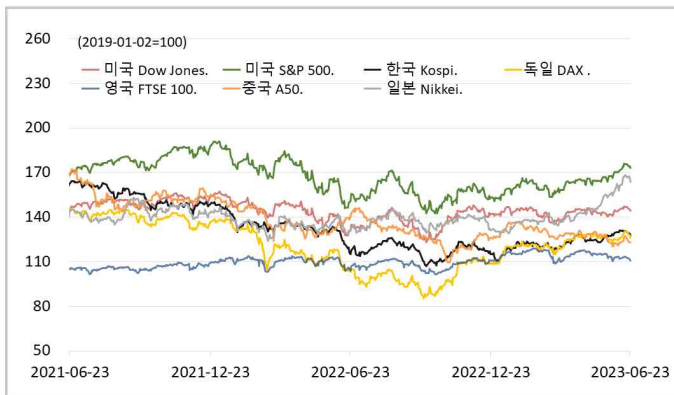
국내 선박투자회사 주가



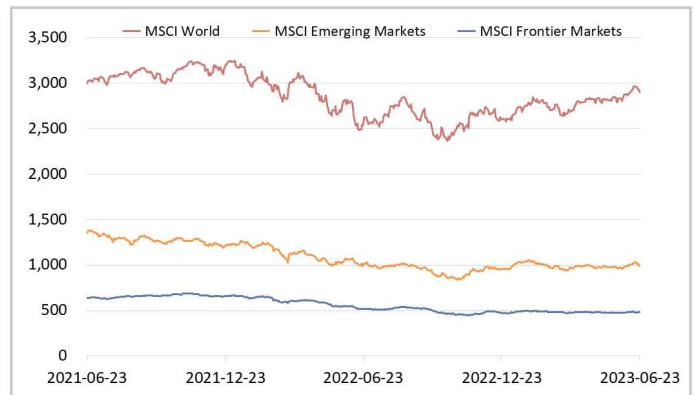
해운·조선·기자재 주가지수



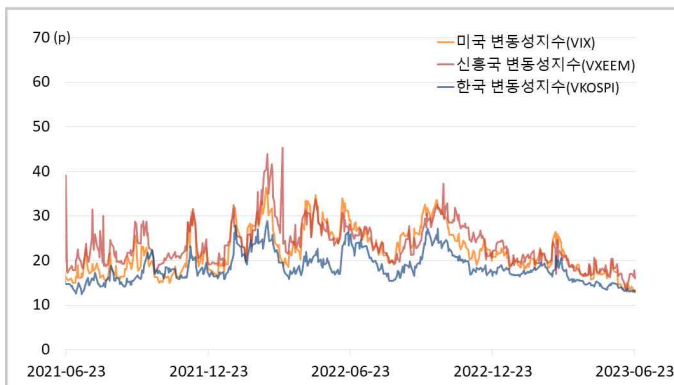
글로벌 주가지수



MSCI



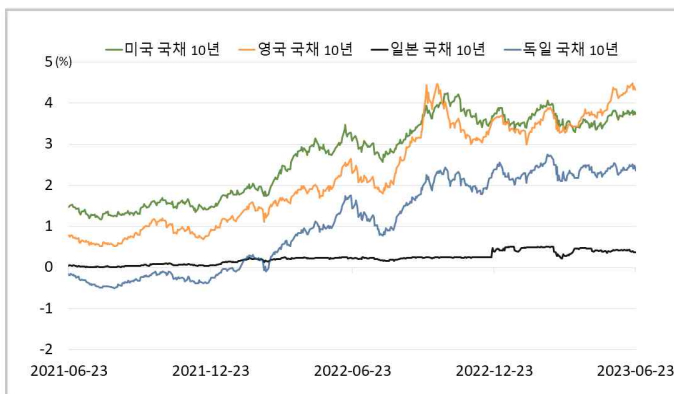
변동성지수



환율



글로벌 금리 및 채권수익률



국내 금리 및 채권수익률



원자재(Iron Ore & Energy)



원자재(기타)

