

SHIPPING FINANCE  
DAILY MONITOR

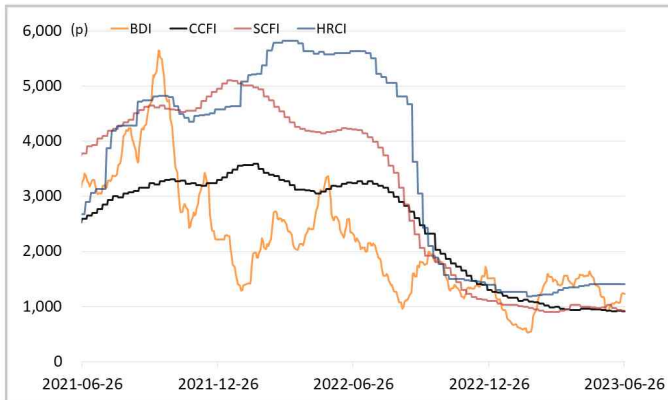
해운운임지수	'21년말	'22년말	5월말	6월23일	6월26일	전일비	전월말비	22년말비
BDI	2,217	1,515	977	1,240	1,233	▼0.56%	▲26.20%	▼18.61%
VLCC Average Earnings LongRun	2,255	44,765	38,923	44,671	44,671	-	▲14.77%	▼0.21%
CCFI	3,344	1,271	939	920	920	-	▼2.04%	▼27.66%
SCFI	5,047	1,108	983	924	924	-	▼6.01%	▼16.55%
HRCI	4,575	1,397	1,409	1,409	1,409	-	-	▲0.86%
신조선가	'21년말	'22년말	5월말	6월23일	6월26일	전일비	전월말비	22년말비
176-180K DWT Capesize Bulkcarrier Newbuilding Prices(\$m)	60.50	60.50	63.00	63.50	63.50	-	▲0.79%	▲4.96%
315-320K DWT VLCC Newbuilding Prices(\$m)	112.00	120.00	126.00	126.00	126.00	-	-	▲5.00%
Containership 15,000/16,000 TEU G'less Newbuilding Prices(\$m)	155.00	153.00	160.00	163.50	163.50	-	▲2.19%	▲6.86%
글로벌 해운기업 주가	'21년말	'22년말	5월말	6월23일	6월26일	전일비	전월말비	22년말비
A.P. Moller-Maersk A/S(Maersk-B.CO) (DKK)	17,799	13,288	11,715	11,805	11,920	▲0.97%	▲1.75%	▼10.29%
COSCO SHIPPING Holdings Co., Ltd. (CICOY) (USD)	5.71	4.21	4.31	4.37	4.41	▲0.92%	▲2.32%	▲4.69%
Nippon Yusen Kabushiki Kaisha (9101.T) (JPY)	2,920	3,110	2,973	3,040	3,108	▲2.24%	▲4.56%	▼0.06%
Kawasaki Kisen Kaisha, Ltd. (9107.T) (JPY)	2,307	2,787	3,135	3,223	3,358	▲4.19%	▲7.11%	▲20.49%
Orient Overseas (International) Limited (0316.HK) (HKD)	191.80	126.77	95.45	98.70	102.30	▲3.65%	▲7.18%	▼19.30%
Evergreen Marine Corporation (Taiwan) Ltd. (2603.TW) (TWD)	356.25	163.00	153.00	158.00	160.00	▲1.27%	▲4.58%	▼1.84%
Wan Hai Lines Ltd. (2615.TW) (TWD)	198.50	80.10	58.00	60.20	58.80	▼2.33%	▲1.38%	▼26.59%
국내 해운기업 주가	'21년말	'22년말	5월말	6월23일	6월26일	전일비	전월말비	22년말비
HMM(원)	26,900	19,550	17,750	18,570	18,610	▲0.22%	▲4.85%	▼4.81%
대한해운(원)	2,640	2,175	1,871	1,996	1,994	▼0.10%	▲6.57%	▼8.32%
팬오션(원)	5,410	5,730	4,710	5,110	5,110	-	▲8.49%	▼10.82%
KSS해운(원)	11,850	9,250	8,040	8,540	8,890	▲4.10%	▲10.57%	▼3.89%
KCTC(원)	6,220	4,550	4,135	4,130	4,100	▼0.73%	▼0.85%	▼9.89%
Korea shipping stock price index(2019.1.2=100)	402	317	281	296	297	▲0.20%	▲5.72%	▼6.37%
국내 조선기업 주가	'21년말	'22년말	5월말	6월23일	6월26일	전일비	전월말비	22년말비
한국조선해양(원)	94,600	70,700	96,200	115,900	116,900	▲0.86%	▲21.52%	▲65.35%
현대미포조선(원)	70,000	84,500	74,600	82,100	82,700	▲0.73%	▲10.86%	▼2.13%
한화오션(원)	23,050	18,950	28,350	37,650	36,850	▼2.12%	▲29.98%	▲94.46%
삼성중공업(원)	5,670	5,110	6,120	6,620	6,620	-	▲8.17%	▲29.55%
HD현대(원)	53,700	57,100	57,100	62,300	62,500	▲0.32%	▲9.46%	▲9.46%
Korea shipbuilding stock price index(2019.1.2=100)	85	78	91	106	106	▲0.09%	▲15.70%	▲35.40%
국내 조선기자재기업 주가	'21년말	'22년말	5월말	6월23일	6월26일	전일비	전월말비	22년말비
STX중공업(원)	4,740	7,080	5,520	7,350	7,270	▼1.09%	▲31.70%	▲2.68%
STX엔진(원)	9,600	13,450	12,950	14,580	14,470	▼0.75%	▲11.74%	▲7.58%
HSD엔진(원)	8,340	7,420	8,740	10,150	10,220	▲0.69%	▲16.93%	▲37.74%
한국카본(원)	10,750	11,050	11,310	11,750	12,050	▲2.55%	▲6.54%	▲9.05%
오리엔탈정공(원)	3,675	2,295	3,340	3,650	3,680	▲0.82%	▲10.18%	▲60.35%
한라HMS(원)	5,070	5,790	6,320	6,650	6,950	▲4.51%	▲9.97%	▲20.03%
인화정공(원)	13,800	12,600	10,620	11,530	11,490	▼0.35%	▲8.19%	▼8.81%
Korea marine equipment stock price index(2019.1.2=100)	169	195	204	229	231	▲0.90%	▲13.30%	▲18.78%
국내 선박투자회사 주가	'21년말	'22년말	5월말	6월23일	6월26일	전일비	전월말비	22년말비
바다로19호(원)	2,965	2,975	2,885	2,880	2,875	▼0.17%	▼0.35%	▼3.36%

# SHIPPING FINANCE DAILY MONITOR

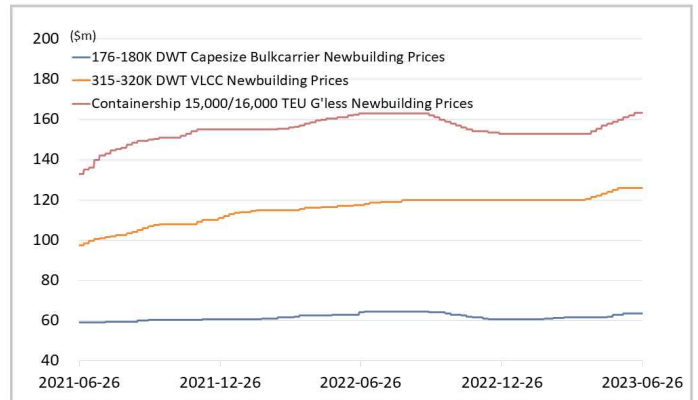
Vol.477 2023.06.27

글로벌 주가지수	'21년말	'22년말	5월말	6월23일	6월26일	전일비	전월말비	22년말비
미국 Dow Jones	36,338	33,147	32,908	33,727	33,715	▼0.04%	▲2.45%	▲1.71%
미국 S&P 500	4,766	3,840	4,180	4,348	4,329	▼0.45%	▲3.56%	▲12.74%
한국 KOSPI	2,978	2,236	2,577	2,570	2,582	▲0.47%	▲0.20%	▲15.46%
독일 DAX	32.33	25.60	28.79	29.69	29.67	▼0.07%	▲3.06%	▲15.90%
영국 FTSE 100	7,385	7,452	7,446	7,462	7,454	▼0.11%	▲0.10%	▲0.02%
중국 A50	15,698	13,004	12,333	12,646	12,457	▼1.49%	▲1.00%	▼4.21%
일본 Nikkei	28,792	26,095	30,888	32,782	32,699	▼0.25%	▲5.86%	▲25.31%
MSCI 지수	'21년말	'22년말	5월말	6월23일	6월26일	전일비	전월말비	22년말비
MSCI World	3,232	2,603	2,801	2,902	2,895	▼0.26%	▲3.37%	▲11.23%
MSCI Emerging Markets	1,232	956	959	992	989	▼0.27%	▲3.21%	▲3.44%
MSCI Frontier Markets	666	472	477	482	482	▲0.04%	▲1.12%	▲2.02%
변동성지수	'21년말	'22년말	5월말	6월23일	6월26일	전일비	전월말비	22년말비
미국 변동성지수(VIX)	17.22	21.67	17.94	13.44	14.25	▲6.03%	▼20.57%	▼34.24%
신용국 변동성지수(VXEM)	19.32	24.21	19.33	16.01	17.22	▲7.56%	▼10.92%	▼28.87%
한국 변동성지수(VKOSPI)	16.50	18.40	14.80	13.04	13.46	▲3.22%	▼9.05%	▼26.85%
환율	'21년말	'22년말	5월말	6월23일	6월26일	전일비	전월말비	22년말비
원/달러 환율	1,190.50	1,258.00	1,327.00	1,310.00	1,307.50	▼0.19%	▼1.47%	▲3.93%
원/유로 환율	1,348.24	1,341.59	1,417.17	1,423.77	1,426.02	▲0.16%	▲0.62%	▲6.29%
원/엔 환율	1,034.00	953.64	949.89	914.33	910.93	▼0.37%	▼4.10%	▼4.48%
금리	'21년말	'22년말	5월말	6월23일	6월26일	전일비	전월말비	22년말비
콜 금리(%)	1.12	3.38	3.54	3.62	3.56	▼0.058%p	▲0.016%p	▲0.179%p
CD 91일(%)	1.29	3.98	3.76	3.75	3.75	-	▼0.010%p	▼0.230%p
국고채 3년(%)	1.80	3.72	3.46	3.61	3.57	▼0.041%p	▲0.109%p	▼0.154%p
회사채 3년 AA-(%)	2.42	5.23	4.26	4.42	4.38	▼0.044%p	▲0.113%p	▼0.856%p
미국 국채 10년(%)	1.51	3.88	3.64	3.74	3.72	▼0.014%p	▲0.077%p	▼0.156%p
독일 국채 10년(%)	-0.18	2.56	2.28	2.36	2.30	▼0.055%p	▲0.030%p	▼0.261%p
영국 국채 10년(%)	0.97	3.67	4.18	4.32	4.33	▲0.013%p	▲0.150%p	▲0.660%p
일본 국채 10년(%)	0.07	0.42	0.43	0.37	0.35	▼0.018%p	▼0.082%p	▼0.069%p
원자재	'21년말	'22년말	5월말	6월23일	6월26일	전일비	전월말비	22년말비
원유(WTI, USD/bbl.)	75.21	80.26	68.09	69.16	69.37	▲0.30%	▲1.88%	▼13.57%
원유(Brent, USD/bbl.)	77.78	85.91	72.66	73.85	74.18	▲0.45%	▲2.09%	▼13.65%
금(USD/troz)	1,806	1,814	1,964	1,931	1,923	▼0.40%	▼2.11%	▲6.02%
구리(USD/ton)	9,692	8,387	8,017	8,490	8,437	▼0.62%	▲5.24%	▲0.60%
호주산 철광석(청다오 수입가, USD/DMT)	119.65	117.30	103.65	111.30	111.30	-	▲7.38%	▼5.12%
대두(cent/bushel)	1,329	1,524	1,300	1,310	1,323	▲0.99%	▲1.79%	▼13.19%
소맥(cent/bushel)	770.75	792.00	594.25	746.50	738.25	▼1.11%	▲24.23%	▼6.79%

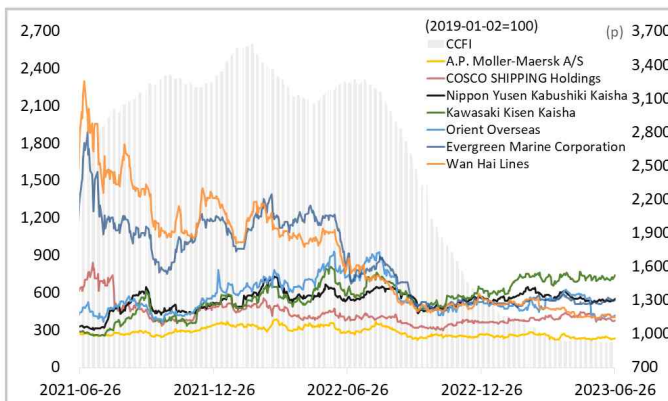
## 해운운임지수



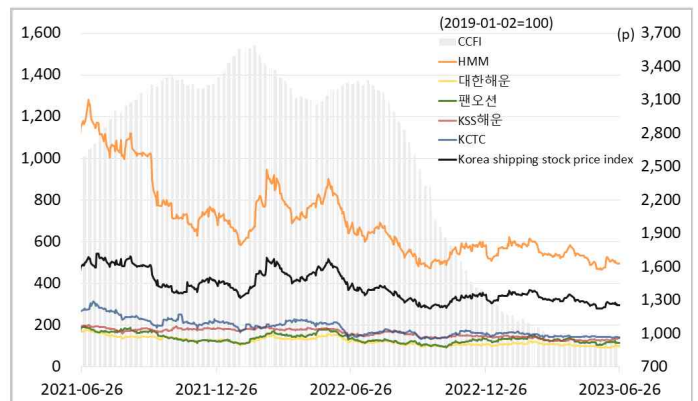
## 신조선가



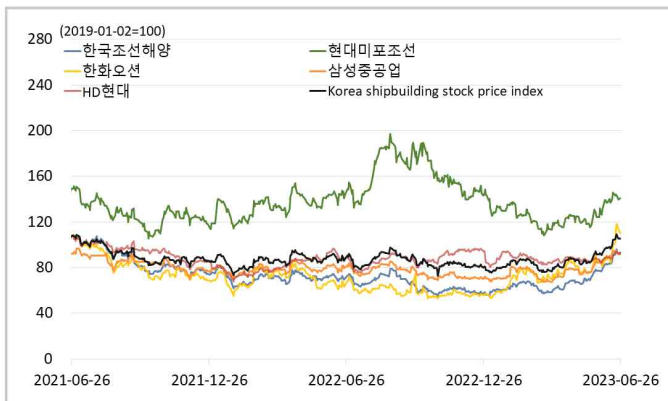
## 글로벌 해운기업 주가



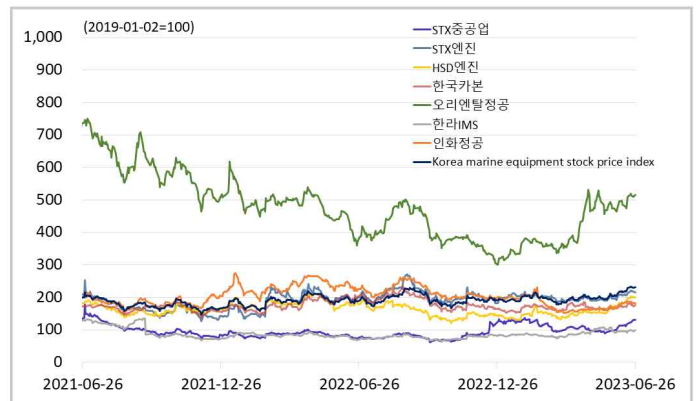
## 국내 해운기업 주가



## 국내 조선기업 주가



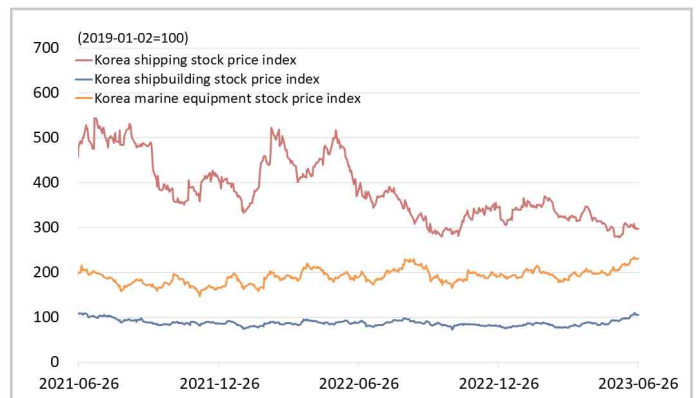
## 국내 조선기자재기업 주가



## 국내 선박투자회사 주가

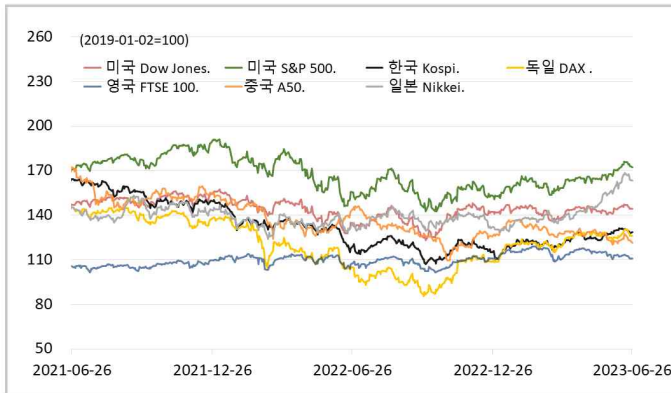


## 해운·조선·기자재 주가지수





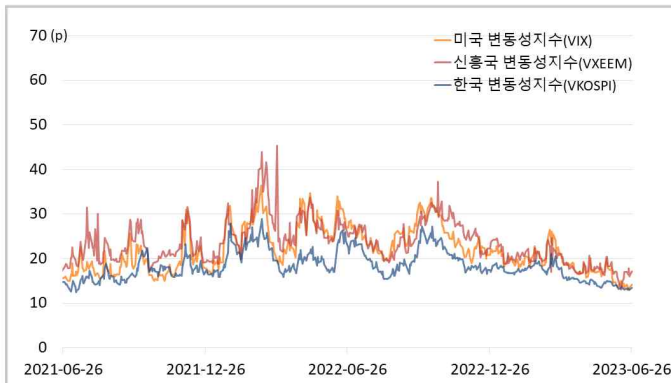
## 글로벌 주가지수



## MSCI



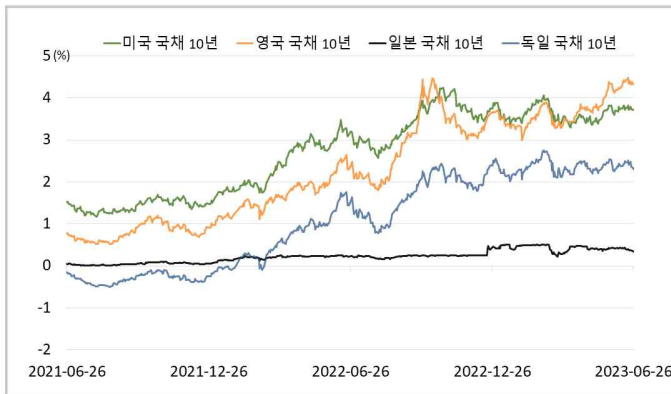
## 변동성지수



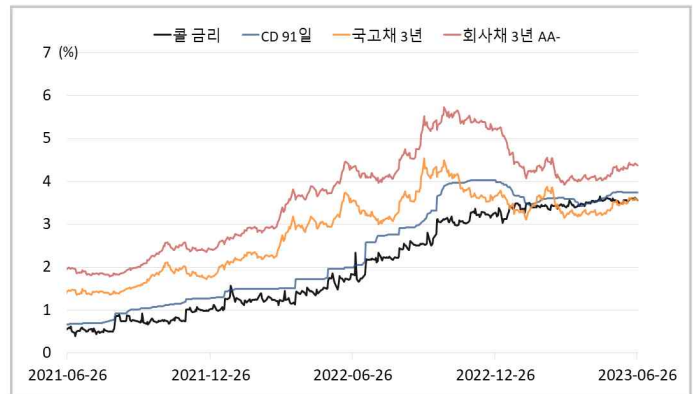
## 환율



## 글로벌 금리 및 채권수익률



## 국내 금리 및 채권수익률



## 원자재(Iron Ore & Energy)



## 원자재(기타)

