

SHIPPING FINANCE  
DAILY MONITOR

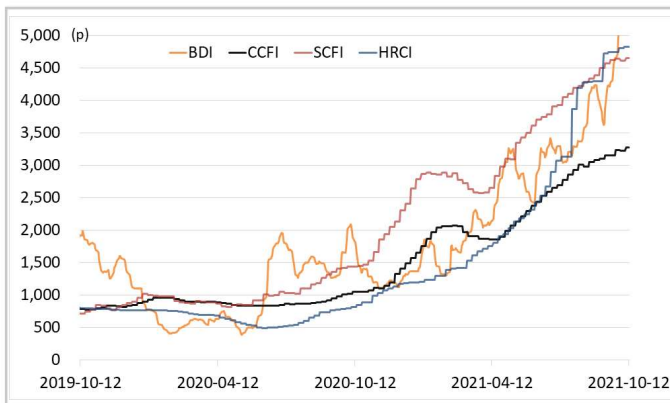
해운운임지수	'19년말	'20년말	9월말	10월8일	10월12일	전일비	전월말비	20년말비
BDI	1,103	1,366	5,167	5,526	5,378	▼2.68%	▲4.08%	▲293.70%
VLCC Average Earnings LongRun	113,354	20,386	5,182	6,139	6,139	-	▲18.47%	▼69.89%
CCFI	879	1,577	3,235	3,272	3,272	-	▲1.13%	▲107.44%
SCFI	959	2,642	4,644	4,648	4,648	-	▲0.08%	▲75.92%
HRCI	770	1,197	4,739	4,821	4,821	-	▲0.25%	▲302.76%
신조선가	'19년말	'20년말	9월말	10월8일	10월12일	전일비	전월말비	20년말비
176-180K DWT Capesize Bulkcarrier Newbuilding Prices(\$m)	50	47	60	60	60	-	-	▲29.57%
315-320K DWT VLCC Newbuilding Prices(\$m)	92	85	107	108	108	-	▲0.93%	▲27.06%
Containership 15,000/16,000 TEU Gless Newbuilding Prices(\$m)	114	106	150	151	151	-	▲0.67%	▲42.45%
글로벌 해운기업 주가	'19년말	'20년말	9월말	10월8일	10월12일	전일비	전월말비	20년말비
A.P. Moller-Maersk A/S(Maersk-B.CO) (DKK)	9,100	13,271	17,385	17,430	17,405	▼0.14%	▲0.12%	▲31.15%
COSCO SHIPPING Holdings Co., Ltd. (CICOY) (USD)	2	6	8	8	7	▼5.56%	▼8.46%	▲15.72%
Nippon Yusen Kabushiki Kaisha (9101.T) (JPY)	1,873	2,331	8,450	7,390	7,670	▲3.79%	▼9.23%	▲228.99%
Kawasaki Kisen Kaisha, Ltd. (9107.T) (JPY)	1,863	2,112	6,080	5,170	5,250	▲1.55%	▼13.65%	▲148.58%
Orient Overseas (International) Limited (0316.HK) (HKD)	33	73	135	122	121	▼0.33%	▼10.21%	▲67.09%
Evergreen Marine Corporation (Taiwan) Ltd. (2603.TW) (TWD)	12	41	126	100	91	▼9.50%	▼28.17%	▲122.36%
Wan Hai Lines Ltd. (2615.TW) (TWD)	18	53	204	170	154	▼9.44%	▼24.57%	▲190.17%
국내 해운기업 주가	'19년말	'20년말	9월말	10월8일	10월12일	전일비	전월말비	20년말비
HMM(원)	3,550	13,950	33,700	29,050	28,950	▼0.34%	▼14.09%	▲107.53%
대한해운(원)	2,143	2,833	2,910	2,730	2,680	▼1.83%	▼7.90%	▼5.40%
팬오션(원)	4,545	5,020	7,550	6,690	6,510	▼2.69%	▼13.77%	▲29.68%
KSS해운(원)	7,730	10,350	11,450	10,750	10,800	▲0.47%	▼5.68%	▲4.35%
KCTC(원)	2,750	3,750	6,020	5,730	5,760	▲0.52%	▼4.32%	▲53.60%
Korea shipping stock price index(2019.1.2=100)	101	193	442	386	383	▼0.91%	▼13.52%	▲97.86%
국내 조선기업 주가	'19년말	'20년말	9월말	10월8일	10월12일	전일비	전월말비	20년말비
한국조선해양(원)	126,500	108,500	102,000	93,800	93,600	▼0.21%	▼8.24%	▼13.73%
현대미포조선(원)	46,050	48,000	69,900	63,700	62,900	▼1.26%	▼10.01%	▲31.04%
대우조선해양(원)	27,850	27,400	26,900	23,800	23,200	▼2.52%	▼13.75%	▼15.33%
삼성중공업(원)	7,270	7,040	6,200	6,020	6,100	▲1.33%	▼1.61%	▼13.35%
현대중공업주(원)	67,600	56,700	64,700	62,300	64,700	▲3.85%	-	▲14.11%
Korea shipbuilding stock price index(2019.1.2=100)	96	86	88	82	83	▲0.63%	▼6.09%	▼4.06%
국내 조선기자재기업 주가	'19년말	'20년말	9월말	10월8일	10월12일	전일비	전월말비	20년말비
STX중공업(원)	3,055	3,860	5,200	4,850	4,775	▼1.55%	▼8.17%	▲23.70%
STX엔진(원)	6,780	7,280	10,300	9,600	9,600	-	▼6.80%	▲31.87%
HSD엔진(원)	4,470	8,400	7,970	7,690	7,610	▼1.04%	▼4.52%	▼9.40%
한국카본(원)	7,830	13,450	11,850	11,850	11,900	▲0.42%	▲0.42%	▼11.52%
오리엔탈정공(원)	800	2,460	4,305	3,950	3,900	▼1.27%	▼9.41%	▲58.54%
한라IMS(원)	7,580	6,390	5,950	5,640	5,510	▼2.30%	▼7.39%	▼13.77%
인화정공(원)	5,350	7,000	11,250	10,400	10,800	▲3.85%	▼4.00%	▲54.29%
Korea marine equipment stock price index(2019.1.2=100)	96	147	173	166	166	▼0.24%	▼4.28%	▲12.93%
국내 선박투자회사 주가	'19년말	'20년말	9월말	10월8일	10월12일	전일비	전월말비	20년말비
하이골드3호(원)	1,795	1,235	2,280	2,425	2,490	▲2.68%	▲9.21%	▲101.62%
하이골드12호(원)	2,810	1,980	2,620	2,640	2,640	-	▲0.76%	▲33.33%
바다로19호(원)	2,915	2,365	2,935	2,985	3,050	▲2.18%	▲3.92%	▲28.96%

# SHIPPING FINANCE DAILY MONITOR

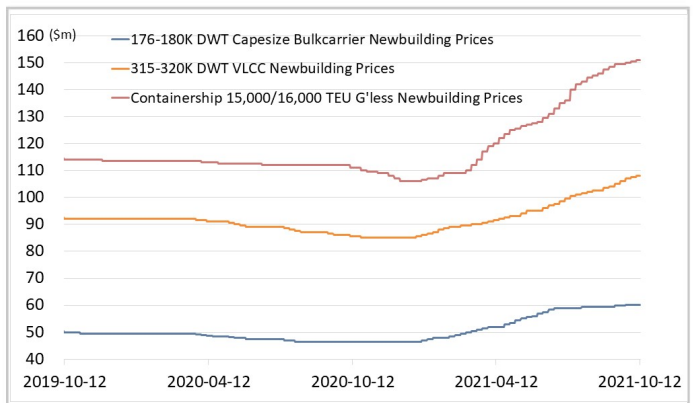
Vol.60 2021.10.13

글로벌 주가지수	'19년말	'20년말	9월말	10월8일	10월12일	전일비	전월말비	20년말비
미국 Dow Jones	28,538	30,606	33,844	34,746	34,378	▼1.06%	▲1.58%	▲12.32%
미국 S&P 500	3,231	3,756	4,308	4,391	4,351	▼0.93%	▲1.00%	▲15.83%
한국 KOSPI	2,198	2,873	3,069	2,956	2,916	▼1.35%	▼4.97%	▲1.49%
독일 DAX	28	31	32	32	32	▼0.57%	▼0.97%	▲2.83%
영국 FTSE 100	7,542	6,461	7,086	7,096	7,130	▲0.49%	▲0.62%	▲10.37%
중국 A50	14,384	17,707	15,486	15,817	15,870	▲0.34%	▲2.48%	▼10.37%
일본 Nikkei	23,657	27,444	29,453	28,049	28,231	▲0.65%	▼4.15%	▲2.87%
MSCI 지수	'19년말	'20년말	9월말	10월8일	10월12일	전일비	전월말비	20년말비
MSCI World	2,358	2,690	3,007	3,044	3,025	▼0.62%	▲0.60%	▲12.44%
MSCI Emerging Markets	1,115	1,291	1,253	1,257	1,254	▼0.27%	▲0.04%	▼2.91%
MSCI Frontier Markets	586	572	663	669	673	▲0.51%	▲1.49%	▲17.67%
변동성지수	'19년말	'20년말	9월말	10월8일	10월12일	전일비	전월말비	20년말비
미국 변동성지수(VIX)	13.78	22.75	23.14	18.77	19.85	▲5.75%	▼14.22%	▼12.75%
신용국 변동성지수(VXEM)	17.27	24.74	28.89	22.91	21.81	▼4.80%	▼24.51%	▼11.84%
한국 변동성지수(VKOSPI)	14.69	22.09	17.35	20.47	22.40	▲9.43%	▲29.11%	▲1.40%
환율	'19년말	'20년말	9월말	10월8일	10월12일	전일비	전월말비	20년말비
원/달러 환율	1,158	1,088	1,185	1,190	1,193	▲0.26%	▲0.72%	▲9.69%
원/유로 환율	1,297	1,338	1,374	1,375	1,378	▲0.20%	▲0.28%	▲2.99%
원/엔 환율	1,063	1,054	1,058	1,066	1,052	▼1.28%	▼0.55%	▼0.18%
금리	'19년말	'20년말	9월말	10월8일	10월12일	전일비	전월말비	20년말비
콜 금리(%)	1.39	0.61	0.92	0.69	0.80	▲0.110%p	▼0.120%p	▲0.190%p
CD 91일(%)	1.53	0.66	1.04	1.05	1.06	▲0.010%p	▲0.020%p	▲0.400%p
국고채 3년(%)	1.36	0.98	1.59	1.70	1.82	▲0.114%p	▲0.222%p	▲0.839%p
회사채 3년 AA-(%)	1.94	2.21	2.05	2.16	2.26	▲0.106%p	▲0.213%p	▲0.054%p
미국 국채 10년(%)	1.92	0.92	1.49	1.61	1.57	▼0.040%p	▲0.080%p	▲0.656%p
독일 국채 10년(%)	-0.19	-0.58	-0.21	-0.15	-0.09	▲0.053%p	▲0.097%p	▲0.481%p
영국 국채 10년(%)	0.83	0.20	1.02	1.16	1.14	▼0.021%p	▲0.118%p	▲0.944%p
일본 국채 10년(%)	-0.02	0.02	0.07	0.08	0.09	▲0.012%p	▲0.027%p	▲0.071%p
미국 Libor(3개월, %)	1.91	0.24	0.13	0.12	0.13	▲0.005%p	▼0.003%p	▼0.112%p
원자재	'19년말	'20년말	9월말	10월8일	10월12일	전일비	전월말비	20년말비
원유(WTI, USD/bbl.)	61	49	75	79	81	▲1.63%	▲7.48%	▲66.20%
원유(Brent, USD/bbl.)	66	52	79	82	83	▲1.25%	▲6.24%	▲61.04%
금(USD/troz)	1,515	1,888	1,743	1,773	1,768	▼0.31%	▲1.43%	▼6.35%
구리(USD/ton)	6,156	7,742	9,041	9,246	9,585	▲3.67%	▲6.02%	▲23.81%
호주산 철광석(청다오 수입가, USD/DMT)	92	159	116	125	128	▲2.88%	▲10.30%	▼19.21%
인도네시아산 연료탄(광저우 수입가, 위안/톤)	515	670	1,300	1,350	1,500	▲11.11%	▲15.38%	▲123.88%
호주산 원료탄(중국 수입가, USD/톤)	150	114	425	425	424	▼0.18%	▼0.18%	▲271.93%
대두(cent/bushel)	943	1,315	1,256	1,243	1,198	▼3.60%	▼4.60%	▼8.90%
소맥(cent/bushel)	559	641	726	734	734	-	▲1.17%	▲14.60%

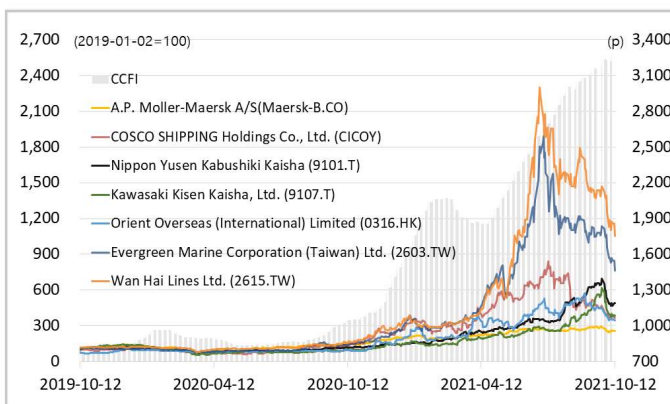
## 해운운임지수



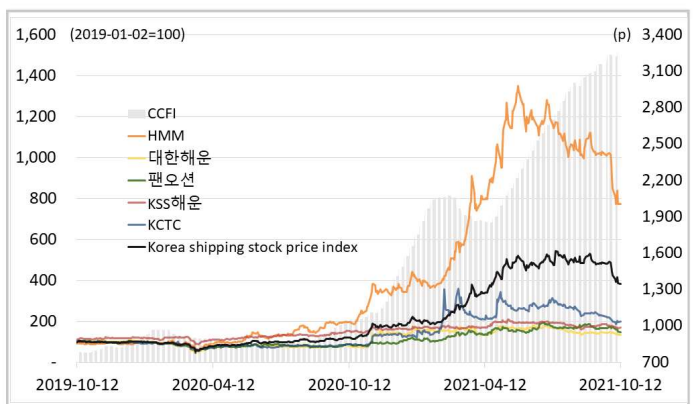
## 신조선가



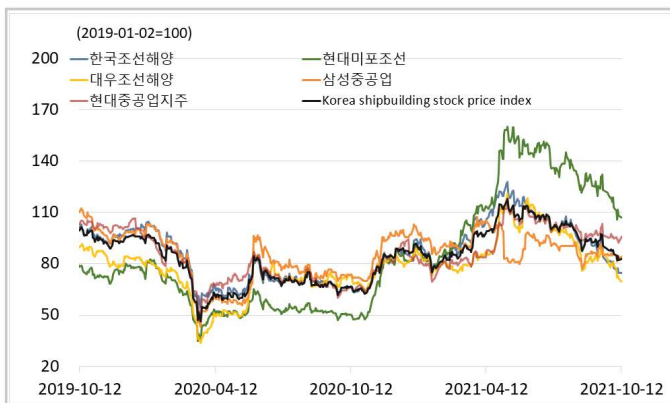
## 글로벌 해운기업 주가



## 국내 해운기업 주가



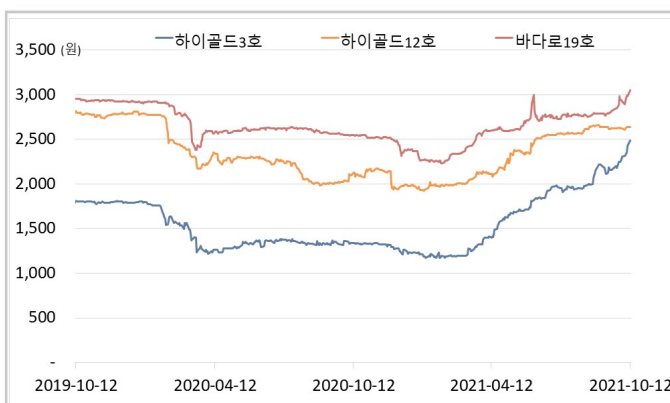
## 국내 조선기업 주가



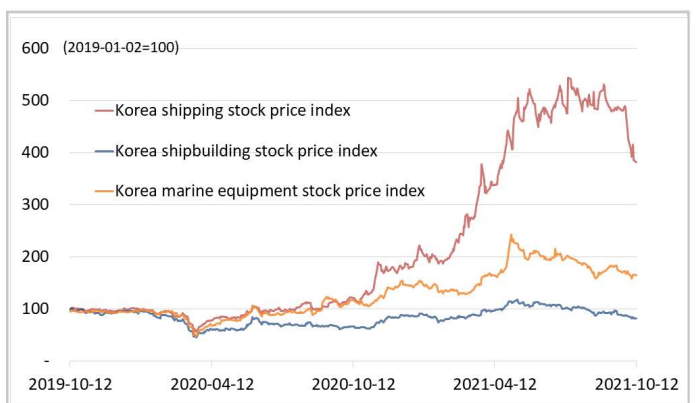
## 국내 조선기자재기업 주가



## 국내 선박투자회사 주가

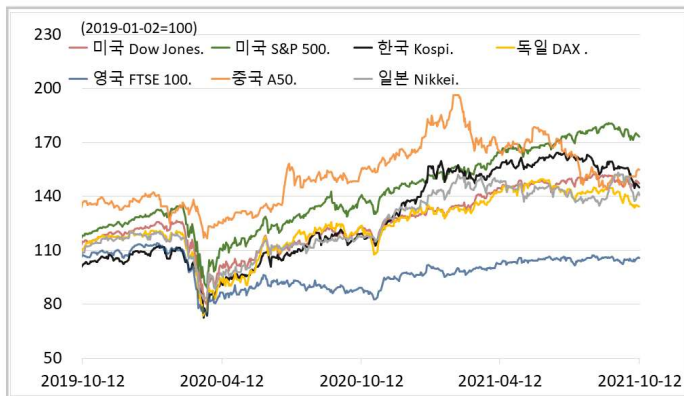


## 해운·조선·기자재 주가지수

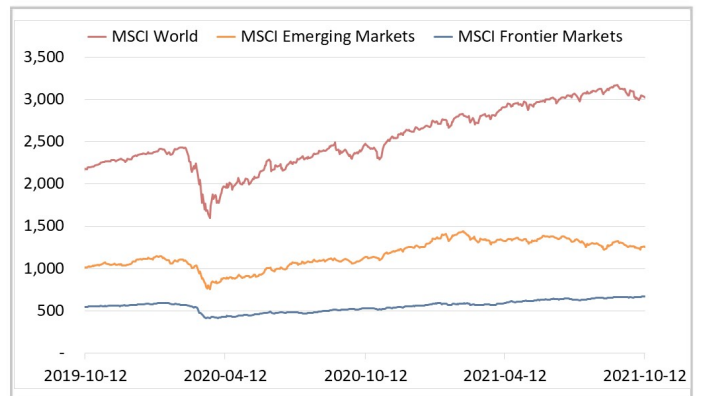




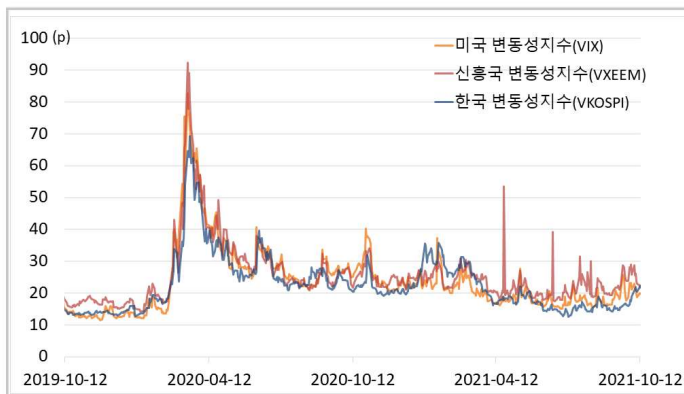
## 글로벌 주가지수



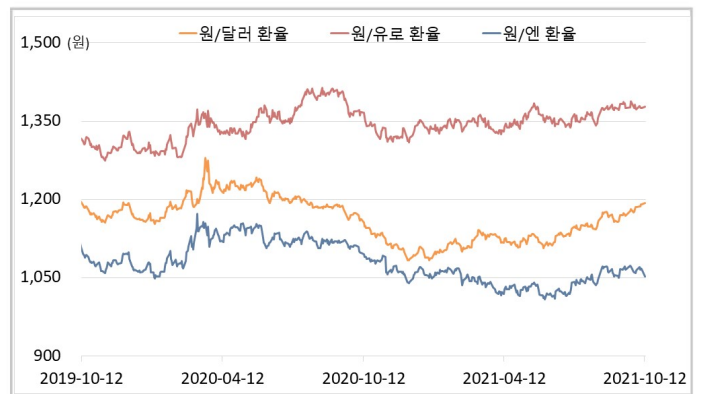
## MSCI



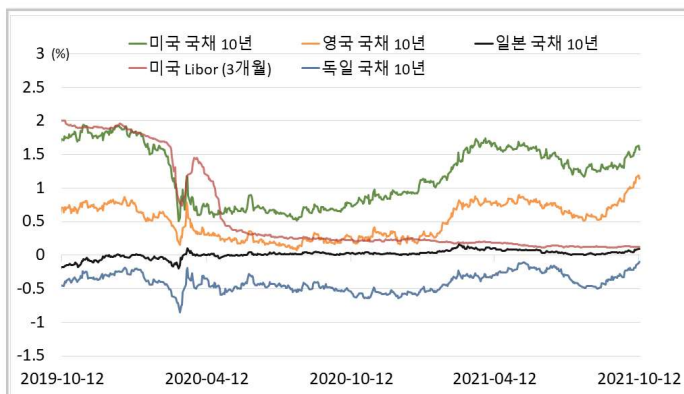
## 변동성지수



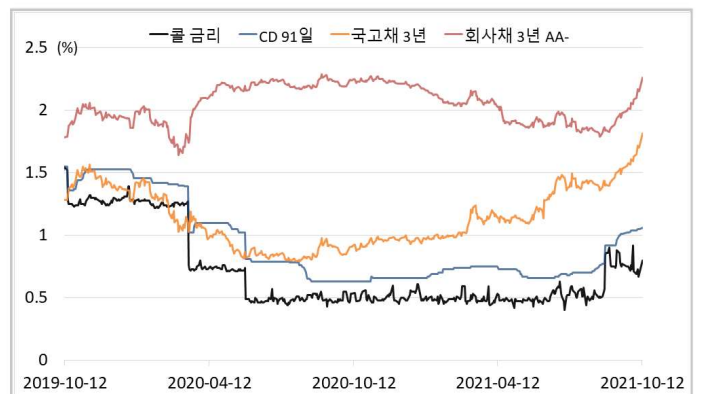
## 환율



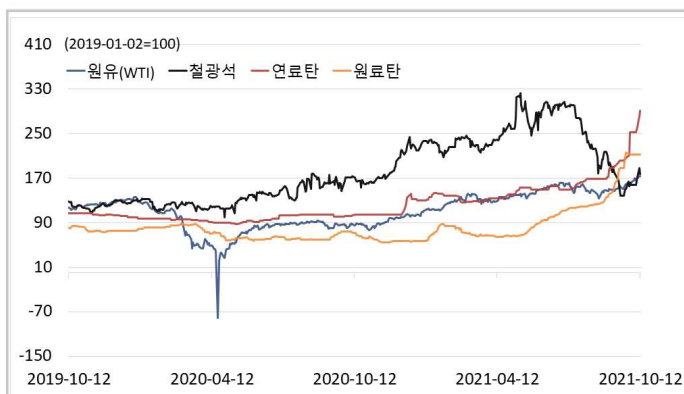
## 글로벌 금리 및 채권수익률



## 국내 금리 및 채권수익률



## 원자재(Iron Ore & Energy)



## 원자재(기타)

