

SHIPPING FINANCE
DAILY MONITOR

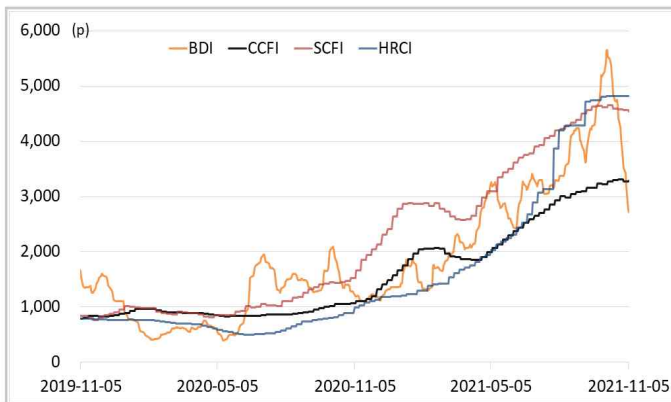
해운운임지수	'19년말	'20년말	10월말	11월4일	11월5일	전일비	전월말비	20년말비
BDI	1,103	1,366	3,519	2,769	2,715	▼1.95%	▼22.85%	▲98.76%
VLCC Average Earnings LongRun	113,354	20,386	8,665	8,665	7,752	▼10.54%	▼10.54%	▼61.97%
CCFI	879	1,577	3,278	3,278	3,285	▲0.22%	▲0.22%	▲108.28%
SCFI	959	2,642	4,567	4,567	4,536	▼0.69%	▼0.69%	▲71.69%
HRCI	770	1,197	4,821	4,821	4,821	-	-	▲302.76%
신조선가	'19년말	'20년말	10월말	11월4일	11월5일	전일비	전월말비	20년말비
176-180K DWT Capesize Bulkcarrier Newbuilding Prices(\$m)	50	47	60	60	60	-	-	▲29.57%
315-320K DWT VLCC Newbuilding Prices(\$m)	92	85	108	108	108	-	-	▲27.06%
Containership 15,000/16,000 TEU Gless Newbuilding Prices(\$m)	114	106	151	151	152	▲0.66%	▲0.66%	▲43.40%
글로벌 해운기업 주가	'19년말	'20년말	10월말	11월4일	11월5일	전일비	전월말비	20년말비
A.P. Moller-Maersk A/S(Maersk-B.CO) (DKK)	9,100	13,271	18,595	20,030	19,405	▼3.12%	▲4.36%	▲46.22%
COSCO SHIPPING Holdings Co., Ltd. (CICOY) (USD)	2	6	8	8	7	▼7.29%	▼8.37%	▲15.40%
Nippon Yusen Kabushiki Kaisha (9101.T) (JPY)	1,873	2,331	8,180	7,820	7,450	▼4.73%	▼8.92%	▲219.56%
Kawasaki Kisen Kaisha, Ltd. (9107.T) (JPY)	1,863	2,112	5,480	5,180	4,855	▼6.27%	▼11.41%	▲129.88%
Orient Overseas (International) Limited (0316.HK) (HKD)	33	73	144	140	132	▼5.71%	▼8.14%	▲81.68%
Evergreen Marine Corporation (Taiwan) Ltd. (2603.TW) (TWD)	12	41	100	110	114	▲4.11%	▲14.57%	▲180.10%
Wan Hai Lines Ltd. (2615.TW) (TWD)	18	53	160	175	178	▲2.01%	▲11.25%	▲236.48%
국내 해운기업 주가	'19년말	'20년말	10월말	11월4일	11월5일	전일비	전월말비	20년말비
HMM(원)	3,550	13,950	26,650	27,000	26,700	▼1.11%	▲0.19%	▲91.40%
대한해운(원)	2,143	2,833	2,820	2,730	2,715	▼0.55%	▼3.72%	▼4.17%
팬오션(원)	4,545	5,020	6,020	5,900	5,760	▼2.37%	▼4.32%	▲14.74%
KSS해운(원)	7,730	10,350	11,900	11,800	11,800	-	▼0.84%	▲14.01%
KCTC(원)	2,750	3,750	6,490	6,580	7,300	▲10.94%	▲12.48%	▲94.67%
Korea shipping stock price index(2019.1.2=100)	101	193	357	358	354	▼1.16%	▼0.85%	▲83.08%
국내 조선기업 주가	'19년말	'20년말	10월말	11월4일	11월5일	전일비	전월말비	20년말비
한국조선해양(원)	126,500	108,500	103,000	102,000	102,500	▲0.49%	▼0.49%	▼5.53%
현대미포조선(원)	46,050	48,000	75,700	76,300	76,500	▲0.26%	▲1.06%	▲59.38%
대우조선해양(원)	27,850	27,400	25,800	24,000	24,650	▲2.71%	▼4.46%	▼10.04%
삼성중공업(원)	7,270	7,040	6,380	5,960	5,900	▼1.01%	▼7.52%	▼16.19%
현대중공업주(원)	67,600	56,700	63,200	62,200	61,800	▼0.64%	▼2.22%	▲8.99%
Korea shipbuilding stock price index(2019.1.2=100)	96	86	89	87	87	▲0.20%	▼2.44%	▲0.48%
국내 조선기자재기업 주가	'19년말	'20년말	10월말	11월4일	11월5일	전일비	전월말비	20년말비
STX중공업(원)	3,055	3,860	5,750	5,330	5,240	▼1.69%	▼8.87%	▲35.75%
STX엔진(원)	6,780	7,280	12,000	11,600	11,600	-	▼3.33%	▲59.34%
HSD엔진(원)	4,470	8,400	9,230	8,550	8,600	▲0.58%	▼6.83%	▲2.38%
한국카본(원)	7,830	13,450	12,550	11,750	12,050	▲2.55%	▼3.98%	▼10.41%
오리엔탈정공(원)	800	2,460	4,390	4,285	4,360	▲1.75%	▼0.68%	▲77.24%
한라IMS(원)	7,580	6,390	6,050	5,830	5,740	▼1.54%	▼5.12%	▼10.17%
인화정공(원)	5,350	7,000	12,600	11,850	11,700	▼1.27%	▼7.14%	▲67.14%
Korea marine equipment stock price index(2019.1.2=100)	96	147	194	183	185	▲0.77%	▼4.89%	▲25.66%
국내 선박투자회사 주가	'19년말	'20년말	10월말	11월4일	11월5일	전일비	전월말비	20년말비
하이골드3호(원)	1,795	1,235	2,470	2,320	2,345	▲1.08%	▼5.06%	▲89.88%
하이골드12호(원)	2,810	1,980	2,700	2,710	2,700	▼0.37%	-	▲36.36%
바다로19호(원)	2,915	2,365	3,160	3,170	3,075	▼3.00%	▼2.69%	▲30.02%

SHIPPING FINANCE DAILY MONITOR

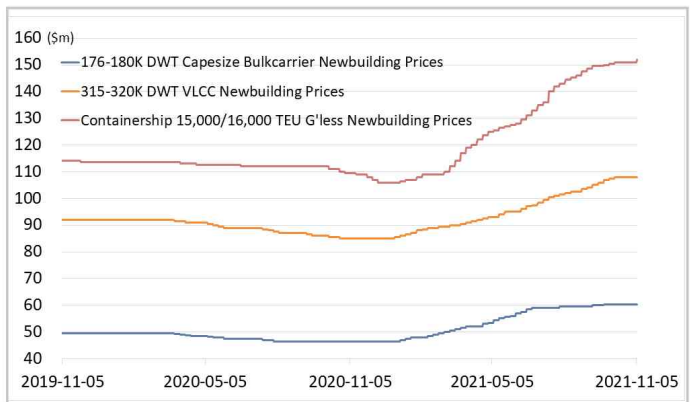
Vol.78 2021.11.08

글로벌 주가지수	'19년말	'20년말	10월말	11월4일	11월5일	전일비	전월말비	20년말비
미국 Dow Jones	28,538	30,606	35,820	36,124	36,328	▲0.56%	▲1.42%	▲18.69%
미국 S&P 500	3,231	3,756	4,605	4,680	4,698	▲0.37%	▲2.00%	▲25.07%
한국 KOSPI	2,198	2,873	2,971	2,983	2,969	▼0.47%	▼0.05%	▲3.33%
독일 DAX	28	31	33	34	34	▲0.12%	▲2.19%	▲9.07%
영국 FTSE 100	7,542	6,461	7,238	7,280	7,304	▲0.33%	▲0.92%	▲13.06%
중국 A50	14,384	17,707	15,882	15,625	15,591	▼0.21%	▼1.83%	▼11.95%
일본 Nikkei	23,657	27,444	28,893	29,794	29,612	▼0.61%	▲2.49%	▲7.90%
MSCI 지수	'19년말	'20년말	10월말	11월4일	11월5일	전일비	전월말비	20년말비
MSCI World	2,358	2,690	3,175	3,225	3,232	▲0.24%	▲1.81%	▲20.16%
MSCI Emerging Markets	1,115	1,291	1,265	1,268	1,264	▼0.35%	▼0.05%	▼2.11%
MSCI Frontier Markets	586	572	689	686	684	▼0.28%	▼0.74%	▲19.69%
변동성지수	'19년말	'20년말	10월말	11월4일	11월5일	전일비	전월말비	20년말비
미국 변동성지수(VIX)	13.78	22.75	16.26	15.44	16.48	▲6.74%	▲1.35%	▼27.56%
신용국 변동성지수(VXEM)	17.27	24.74	20.19	20.62	20.45	▼0.82%	▲1.29%	▼17.34%
한국 변동성지수(VKOSPI)	14.69	22.09	18.55	17.60	18.02	▲2.39%	▼2.86%	▼18.42%
환율	'19년말	'20년말	10월말	11월4일	11월5일	전일비	전월말비	20년말비
원/달러 환율	1,158	1,088	1,172	1,181	1,180	▼0.09%	▲0.71%	▲8.46%
원/유로 환율	1,297	1,338	1,369	1,372	1,363	▼0.62%	▼0.41%	▲1.86%
원/엔 환율	1,063	1,054	1,032	1,036	1,037	▲0.07%	▲0.47%	▼1.68%
금리	'19년말	'20년말	10월말	11월4일	11월5일	전일비	전월말비	20년말비
콜 금리(%)	1.39	0.61	0.76	0.70	0.76	▲0.060%p	-	▲0.150%p
CD 91일(%)	1.53	0.66	1.12	1.13	1.13	-	▲0.010%p	▲0.470%p
국고채 3년(%)	1.36	0.98	2.10	2.04	1.94	▼0.096%p	▼0.159%p	▲0.968%p
회사채 3년 AA-(%)	1.94	2.21	2.57	2.54	2.47	▼0.076%p	▼0.105%p	▲0.260%p
미국 국채 10년(%)	1.92	0.92	1.56	1.53	1.46	▼0.075%p	▼0.106%p	▲0.539%p
독일 국채 10년(%)	-0.19	-0.58	-0.11	-0.23	-0.28	▼0.055%p	▼0.186%p	▲0.295%p
영국 국채 10년(%)	0.83	0.20	1.03	0.94	0.85	▼0.096%p	▼0.185%p	▲0.651%p
일본 국채 10년(%)	-0.02	0.02	0.09	0.08	0.06	▼0.015%p	▼0.034%p	▲0.039%p
미국 Libor(3개월, %)	1.91	0.24	0.13	0.14	0.14	▼0.002%p	▲0.011%p	▼0.096%p
원자재	'19년말	'20년말	10월말	11월4일	11월5일	전일비	전월말비	20년말비
원유(WTI, USD/bbl.)	61	49	84	79	81	▲3.12%	▼2.75%	▲67.50%
원유(Brent, USD/bbl.)	66	52	84	81	83	▲2.73%	▼1.94%	▲59.73%
금(USD/troz)	1,515	1,888	1,769	1,796	1,802	▲0.32%	▲1.85%	▼4.54%
구리(USD/ton)	6,156	7,742	9,955	9,785	9,740	▼0.46%	▼2.16%	▲25.82%
호주산 철광석(청다오 수입가, USD/DMT)	92	159	108	96	94	▼2.14%	▼12.74%	▼40.97%
인도네시아산 연료탄(광저우 수입가, 위안/톤)	515	670	1,400	1,100	1,100	-	▼21.43%	▲64.18%
호주산 원료탄(중국 수입가, USD/톤)	150	114	423	427	424	▼0.59%	▲0.24%	▲271.93%
대두(cen/bushel)	943	1,315	1,236	1,209	1,192	▼1.41%	▼3.52%	▼9.35%
소맥(cen/bushel)	559	641	773	774	767	▼0.94%	▼0.81%	▲19.67%

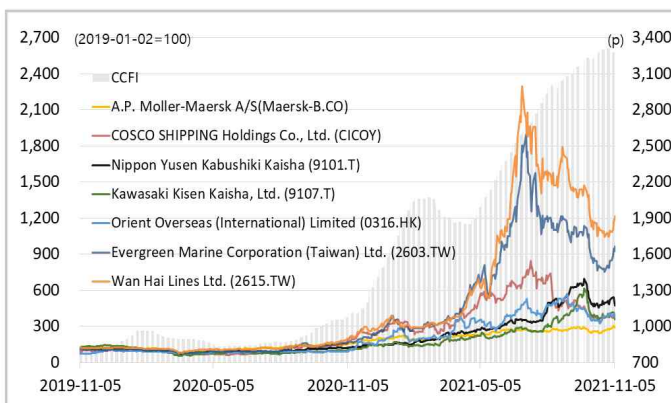
해운운임지수



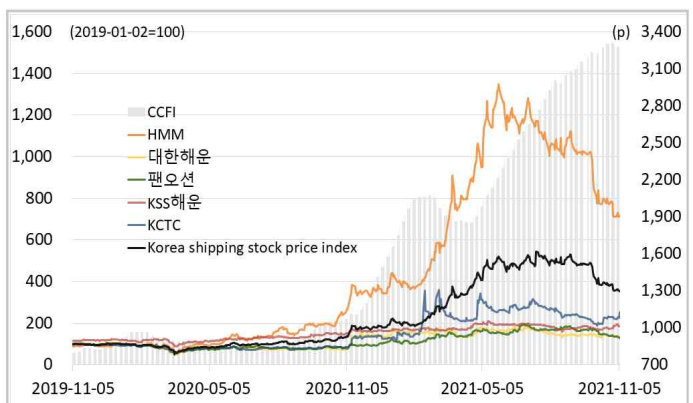
신조선가



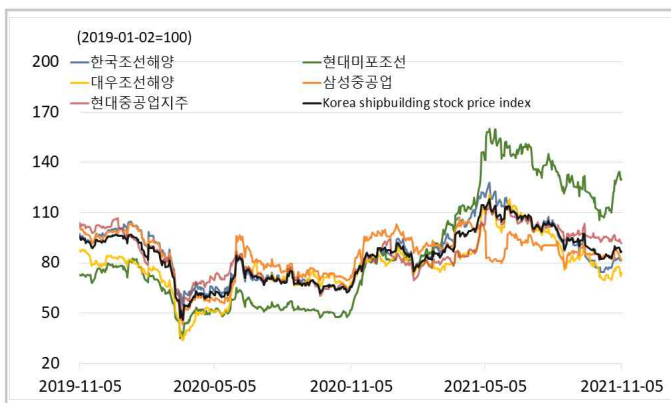
글로벌 해운기업 주가



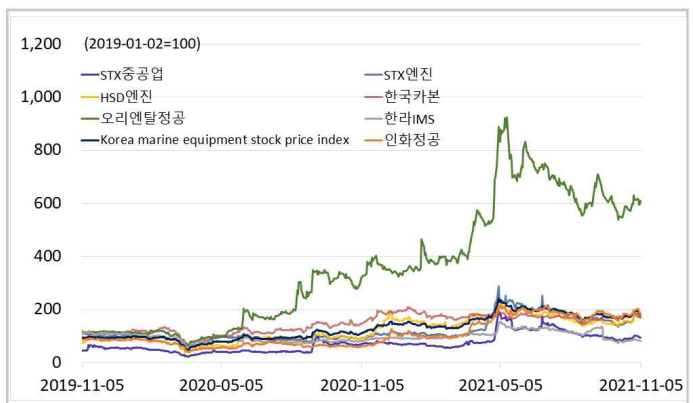
국내 해운기업 주가



국내 조선기업 주가



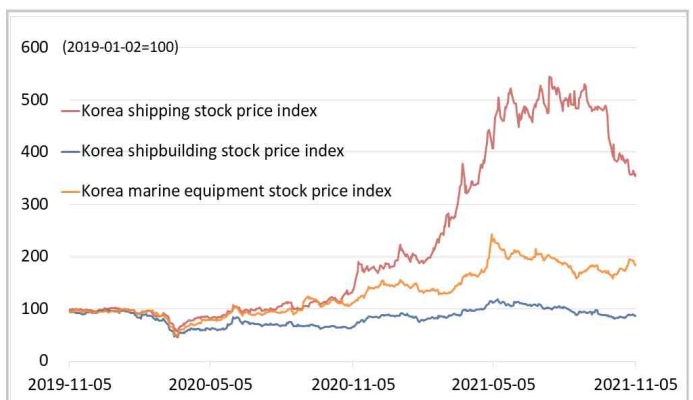
국내 조선기자재기업 주가



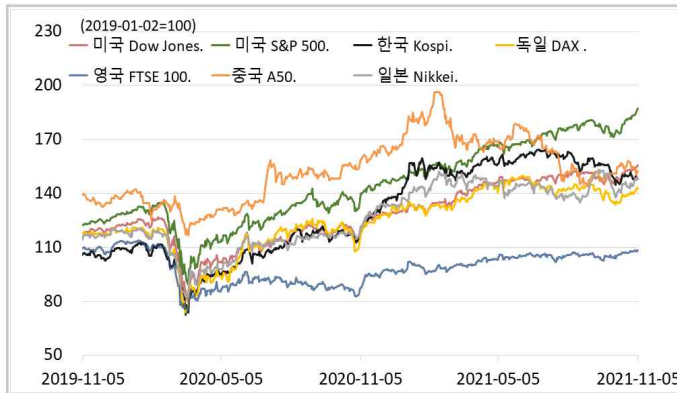
국내 선박투자회사 주가



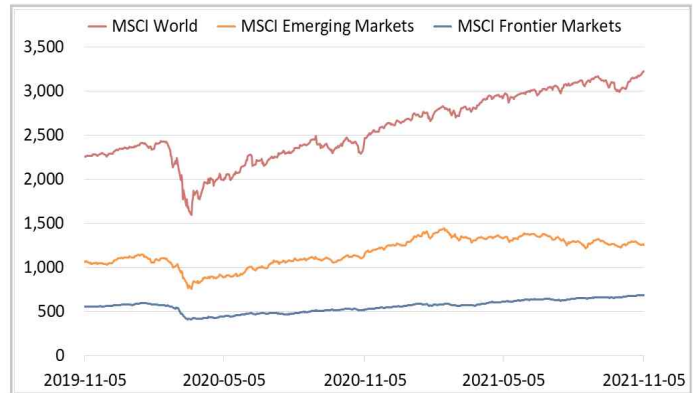
해운·조선·기자재 주가지수



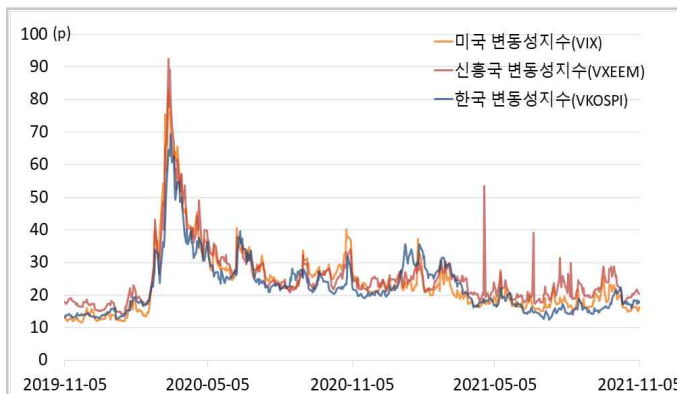
글로벌 주가지수



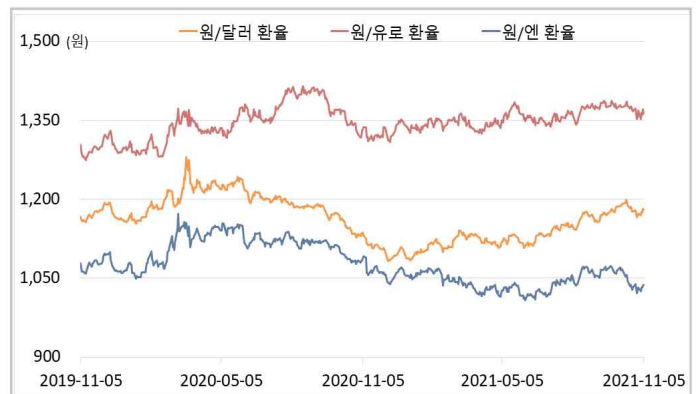
MSCI



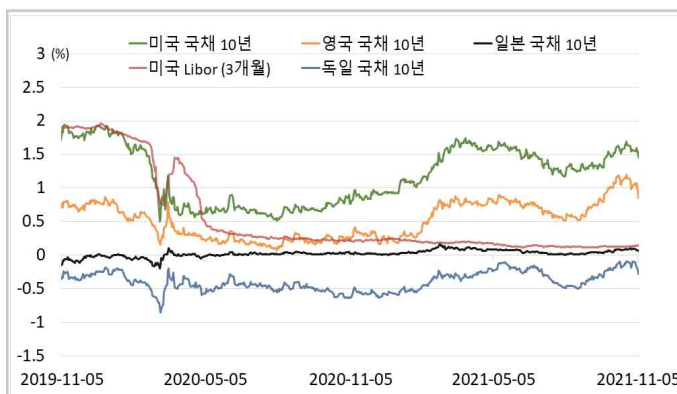
변동성지수



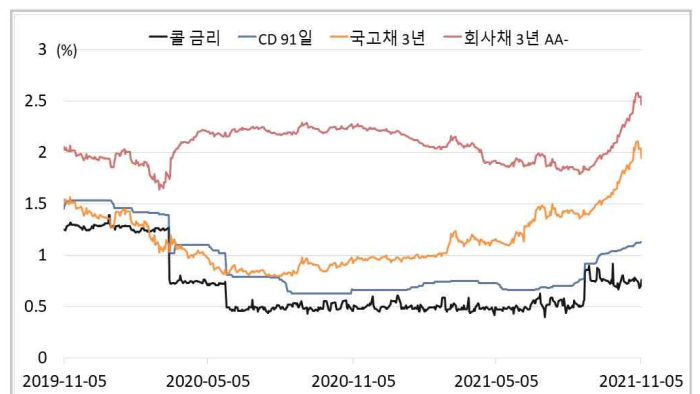
환율



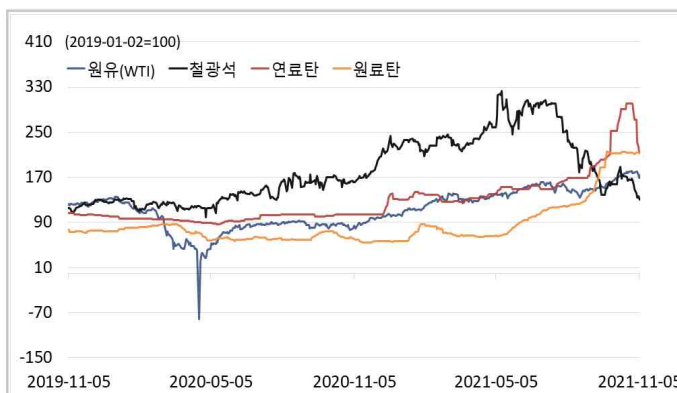
글로벌 금리 및 채권수익률



국내 금리 및 채권수익률



원자재(Iron Ore & Energy)



원자재(기타)

