

SHIPPING FINANCE
DAILY MONITOR

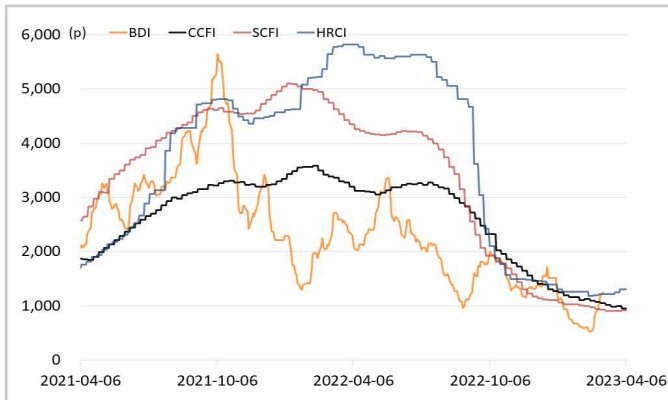
해운운임지수	'21년말	'22년말	3월말	4월5일	4월6일	전일비	전월말비	22년말비
BDI	2,217	1,515	1,389	1,525	1,560	▲2.30%	▲12.31%	▲2.97%
VLCC Average Earnings LongRun	2,255	44,765	83,678	83,678	83,678	-	-	▲86.93%
CCFI	3,344	1,271	958	958	958	-	-	▼24.61%
SCFI	5,047	1,108	924	924	924	-	-	▼16.59%
HRCI	4,575	1,397	1,303	1,303	1,303	-	-	▼6.73%
신조선가	'21년말	'22년말	3월말	4월5일	4월6일	전일비	전월말비	22년말비
176-180K DWT Capesize Bulkcarrier Newbuilding Prices(\$m)	60.50	60.50	61.50	61.50	61.50	-	-	▲1.65%
315-320K DWT VLCC Newbuilding Prices(\$m)	112.00	120.00	120.00	120.00	120.00	-	-	-
Containership 15,000/16,000 TEU G'less Newbuilding Prices(\$m)	155.00	153.00	153.00	153.00	153.00	-	-	-
글로벌 해운기업 주가	'21년말	'22년말	3월말	4월5일	4월6일	전일비	전월말비	22년말비
A.P. Moller-Maersk A/S(Maersk-B.CO) (DKK)	23,450	15,620	12,445	11,470	11,470	-	▼7.83%	▼26.57%
COSCO SHIPPING Holdings Co., Ltd. (CICOY) (USD)	9.54	5.08	5.66	5.42	5.45	▲0.55%	▼3.71%	▲7.28%
Nippon Yusen Kabushiki Kaisha (9101.T) (JPY)	2,920	3,110	3,089	3,215	3,122	▼2.89%	▲1.07%	▲0.39%
Kawasaki Kisen Kaisha, Ltd. (9107.T) (JPY)	2,307	2,787	3,025	3,150	3,045	▼3.33%	▲0.66%	▲9.26%
Orient Overseas (International) Limited (0316.HK) (HKD)	191.80	141.00	150.20	149.20	149.00	▼0.13%	▼0.80%	▲5.67%
Evergreen Marine Corporation (Taiwan) Ltd. (2603.TW) (TWD)	356.25	163.00	158.50	158.50	158.00	▼0.32%	▼0.32%	▼3.07%
Wan Hai Lines Ltd. (2615.TW) (TWD)	198.50	80.10	68.50	68.50	67.80	▼1.02%	▼1.02%	▼15.36%
국내 해운기업 주가	'21년말	'22년말	3월말	4월5일	4월6일	전일비	전월말비	22년말비
HMM(원)	26,900	19,550	20,350	20,100	19,530	▼2.84%	▼4.03%	▼0.10%
대한해운(원)	2,640	2,175	2,180	2,155	2,105	▼2.32%	▼3.44%	▼3.22%
팬오션(원)	5,410	5,730	5,810	5,800	5,660	▼2.41%	▼2.58%	▼1.22%
KSS해운(원)	11,850	9,250	8,060	8,100	7,980	▼1.48%	▼0.99%	▼13.73%
KCTC(원)	6,220	4,550	4,260	4,300	4,280	▼0.47%	▲0.47%	▼5.93%
Korea shipping stock price index(2019.1.2=100)	402	317	326	323	314	▼2.68%	▼3.60%	▼0.78%
국내 조선기업 주가	'21년말	'22년말	3월말	4월5일	4월6일	전일비	전월말비	22년말비
한국조선해양(원)	94,600	70,700	77,500	78,700	77,500	▼1.52%	-	▲9.62%
현대미포조선(원)	70,000	84,500	70,200	69,300	68,900	▼0.58%	▼1.85%	▼18.46%
대우조선해양(원)	23,050	18,950	24,500	25,650	25,100	▼2.14%	▲2.45%	▲32.45%
삼성중공업(원)	5,670	5,110	5,170	5,280	5,240	▼0.76%	▲1.35%	▲2.54%
HD현대(원)	53,700	57,100	58,100	58,800	57,900	▼1.53%	▼0.34%	▲1.40%
Korea shipbuilding stock price index(2019.1.2=100)	85	78	81	82	81	▼1.31%	▲0.29%	▲3.58%
국내 조선기자재기업 주가	'21년말	'22년말	3월말	4월5일	4월6일	전일비	전월말비	22년말비
STX중공업(원)	4,740	7,080	6,060	6,010	6,040	▲0.50%	▼0.33%	▼14.69%
STX엔진(원)	9,600	13,450	12,780	12,950	12,890	▼0.46%	▲0.86%	▼4.16%
HSD엔진(원)	8,340	7,420	7,450	7,540	7,500	▼0.53%	▲0.67%	▲1.08%
한국카본(원)	10,750	11,050	12,280	12,010	12,010	-	▼2.20%	▲8.69%
오리엔탈정공(원)	3,675	2,295	2,720	2,715	2,665	▼1.84%	▼2.02%	▲16.12%
한라HMS(원)	5,070	5,790	5,970	5,920	5,910	▼0.17%	▼1.01%	▲2.07%
인화정공(원)	13,800	12,600	9,980	10,180	9,990	▼1.87%	▲0.10%	▼20.71%
Korea marine equipment stock price index(2019.1.2=100)	169	195	196	196	195	▼0.41%	▼0.53%	▲0.06%
국내 선박투자회사 주가	'21년말	'22년말	3월말	4월5일	4월6일	전일비	전월말비	22년말비
바다로19호(원)	2,965	2,975	2,910	2,935	2,955	▲0.68%	▲1.55%	▼0.67%

SHIPPING FINANCE DAILY MONITOR

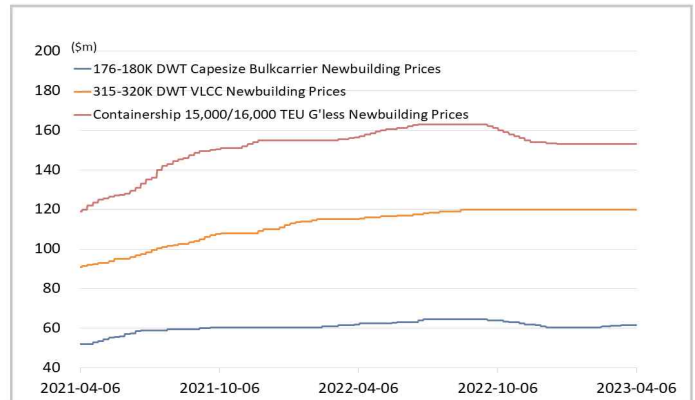
Vol.430 2023.04.07

글로벌 주가지수	'21년말	'22년말	3월말	4월5일	4월6일	전일비	전월말비	22년말비
미국 Dow Jones	36,338	33,147	33,274	33,483	33,485	▲0.01%	▲0.63%	▲1.02%
미국 S&P 500	4,766	3,840	4,109	4,090	4,105	▲0.36%	▼0.10%	▲6.92%
한국 KOSPI	2,978	2,236	2,477	2,495	2,459	▼1.44%	▼0.71%	▲9.96%
독일 DAX	32.33	25.60	29.35	29.22	29.54	▲1.10%	▲0.65%	▲15.39%
영국 FTSE 100	7,385	7,452	7,632	7,663	7,742	▲1.03%	▲1.44%	▲3.89%
중국 A50	15,698	13,004	13,237	13,240	13,164	▼0.58%	▼0.55%	▲1.23%
일본 Nikkei	28,792	26,095	28,041	27,813	27,473	▼1.22%	▼2.03%	▲5.28%
MSCI 지수	'21년말	'22년말	3월말	4월5일	4월6일	전일비	전월말비	22년말비
MSCI World	3,232	2,603	2,791	2,784	2,790	▲0.22%	▼0.05%	▲7.20%
MSCI Emerging Markets	1,232	956	990	988	984	▼0.35%	▼0.59%	▲2.93%
MSCI Frontier Markets	666	472	484	484	483	▼0.25%	▼0.13%	▲2.29%
변동성지수	'21년말	'22년말	3월말	4월5일	4월6일	전일비	전월말비	22년말비
미국 변동성지수(VIX)	17.22	21.67	18.70	19.08	18.40	▼3.56%	▼1.60%	▼15.09%
신용국 변동성지수(VXEM)	19.32	24.21	18.62	18.79	17.70	▼5.80%	▼4.94%	▼26.89%
한국 변동성지수(VKOSPI)	16.50	18.40	15.57	15.36	15.87	▲3.32%	▲1.93%	▼13.75%
환율	'21년말	'22년말	3월말	4월5일	4월6일	전일비	전월말비	22년말비
원/달러 환율	1,190.50	1,258.00	1,305.00	1,315.00	1,319.50	▲0.34%	▲1.11%	▲4.89%
원/유로 환율	1,348.24	1,341.59	1,421.41	1,434.80	1,439.57	▲0.33%	▲1.28%	▲7.30%
원/엔 환율	1,034.00	953.64	981.24	1,003.51	1,000.80	▼0.27%	▲1.99%	▲4.95%
금리	'21년말	'22년말	3월말	4월5일	4월6일	전일비	전월말비	22년말비
콜 금리(%)	1.12	3.38	3.57	3.46	3.40	▼0.063%p	▼0.169%p	▲0.020%p
CD 91일(%)	1.29	3.98	3.59	3.59	3.58	▼0.010%p	▼0.010%p	▼0.400%p
국고채 3년(%)	1.80	3.72	3.27	3.26	3.21	▼0.053%p	▼0.059%p	▼0.511%p
회사채 3년 AA-(%)	2.42	5.23	4.07	4.07	4.02	▼0.050%p	▼0.052%p	▼1.209%p
미국 국채 10년(%)	1.51	3.88	3.47	3.31	3.30	▼0.006%p	▼0.170%p	▼0.576%p
독일 국채 10년(%)	-0.18	2.56	2.30	2.18	2.18	▲0.001%p	▼0.120%p	▼0.382%p
영국 국채 10년(%)	0.97	3.67	3.49	3.43	3.43	▲0.001%p	▼0.060%p	▼0.239%p
일본 국채 10년(%)	0.07	0.42	0.33	0.47	0.46	▼0.015%p	▲0.129%p	▲0.040%p
원자재	'21년말	'22년말	3월말	4월5일	4월6일	전일비	전월말비	22년말비
원유(WTI, USD/bbl.)	75.21	80.26	75.67	80.61	80.70	▲0.11%	▲6.65%	▲0.55%
원유(Brent, USD/bbl.)	77.78	85.91	79.77	84.99	85.12	▲0.15%	▲6.71%	▼0.92%
금(USD/troz)	1,806	1,814	1,980	2,031	2,002	▼1.43%	▲1.12%	▲10.37%
구리(USD/ton)	9,692	8,387	8,935	8,780	8,836	▲0.64%	▼1.11%	▲5.35%
호주산 철광석(청다오 수입가, USD/DMT)	119.65	117.30	127.80	119.00	119.50	▲0.42%	▼6.49%	▲1.88%
대두(cent/bushel)	1,329	1,524	1,506	1,511	1,493	▼1.22%	▼0.86%	▼2.07%
소맥(cent/bushel)	770.75	792.00	692.25	682.00	675.50	▼0.95%	▼2.42%	▼14.71%

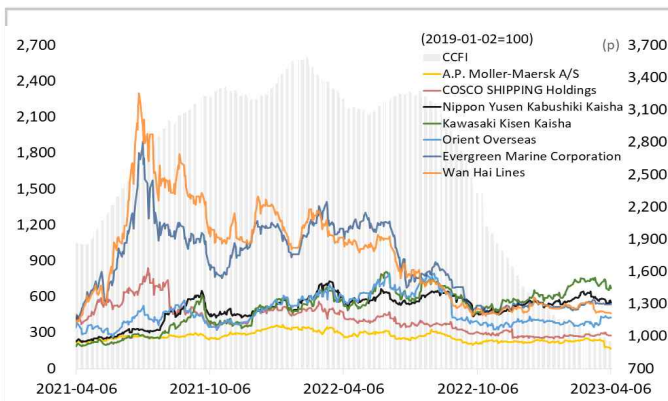
해운운임지수



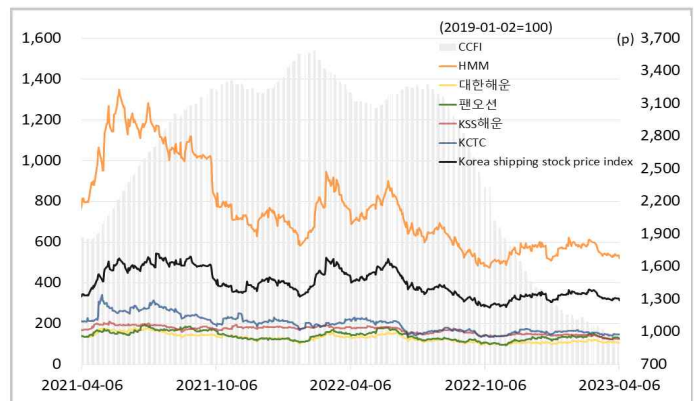
신조선가



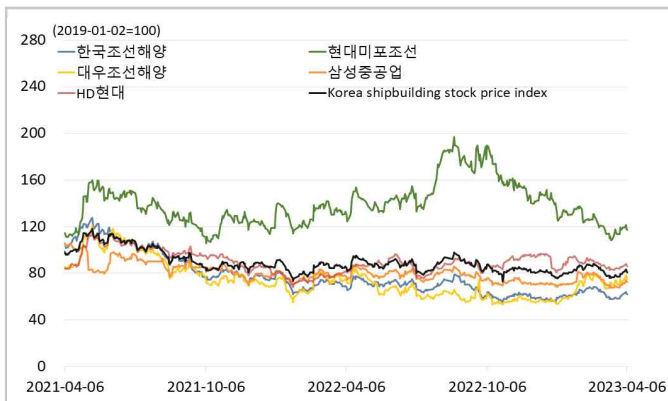
글로벌 해운기업 주가



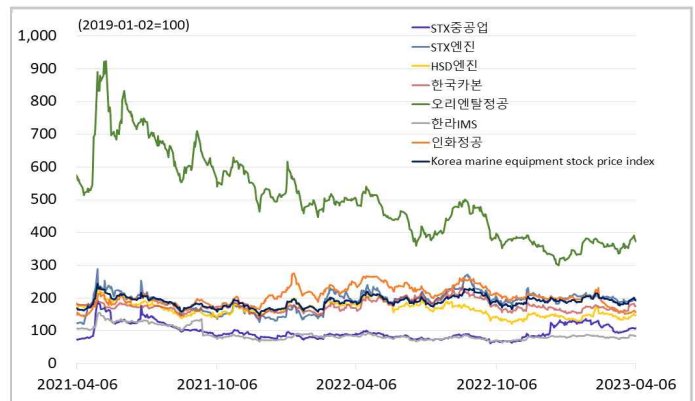
국내 해운기업 주가



국내 조선기업 주가



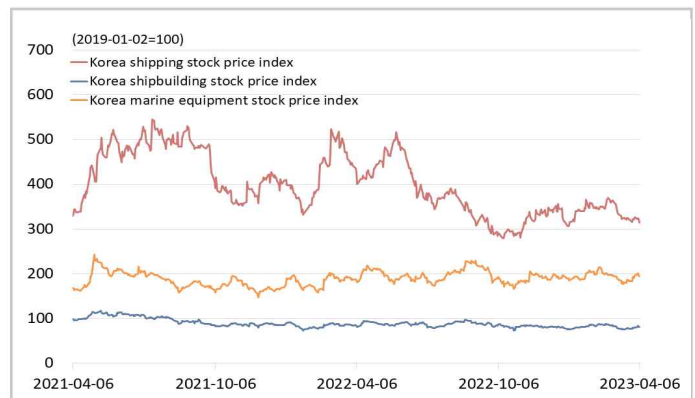
국내 조선기자재기업 주가



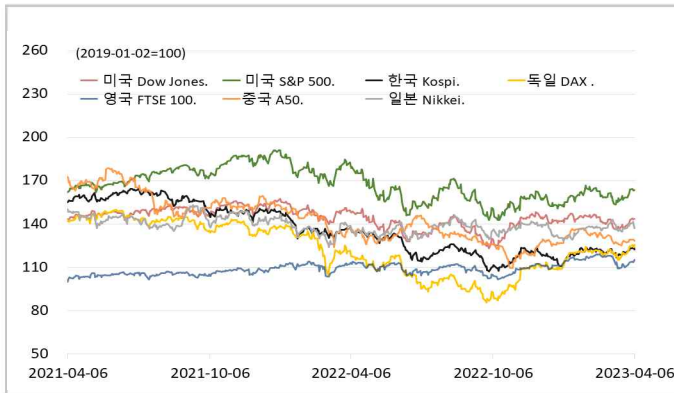
국내 선박투자회사 주가



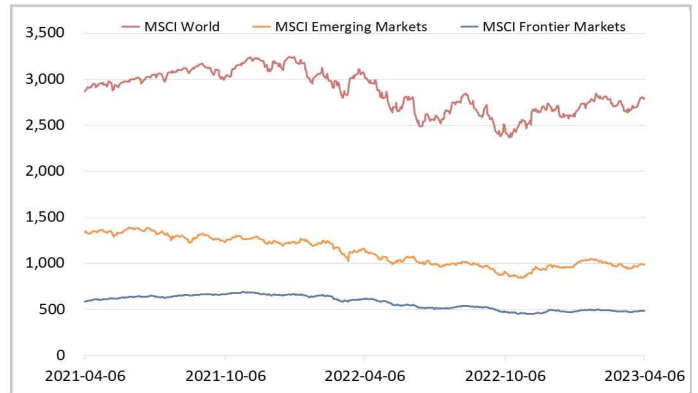
해운·조선·기자재 주가지수



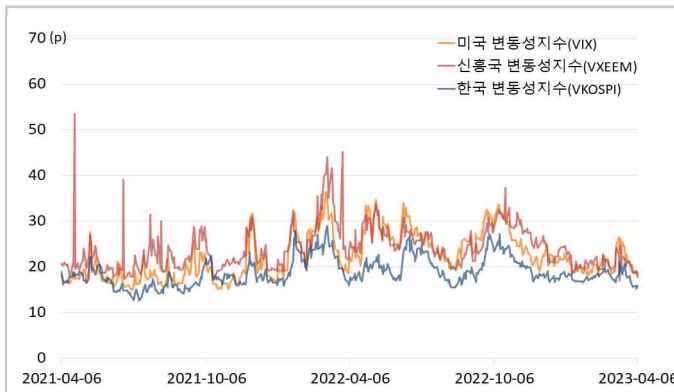
글로벌 주가지수



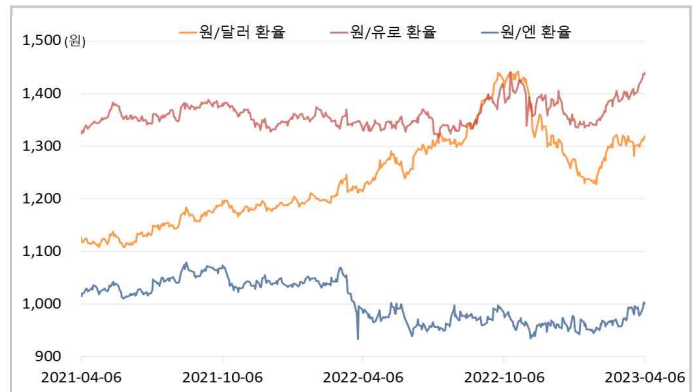
MSCI



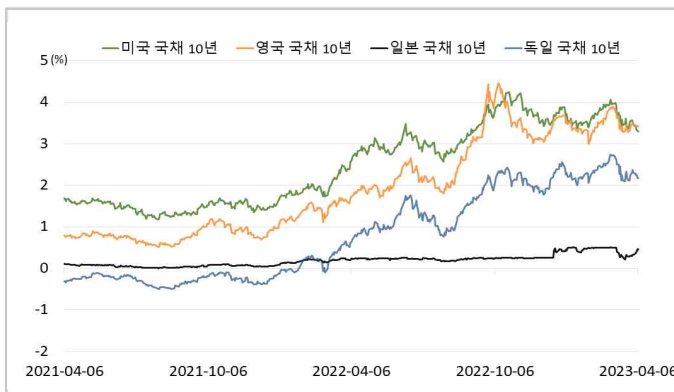
변동성지수



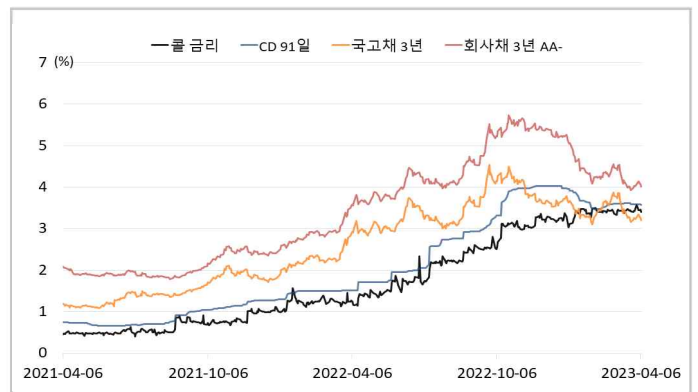
환율



글로벌 금리 및 채권수익률



국내 금리 및 채권수익률



원자재(Iron Ore & Energy)



원자재(기타)

