

SHIPPING FINANCE
DAILY MONITOR

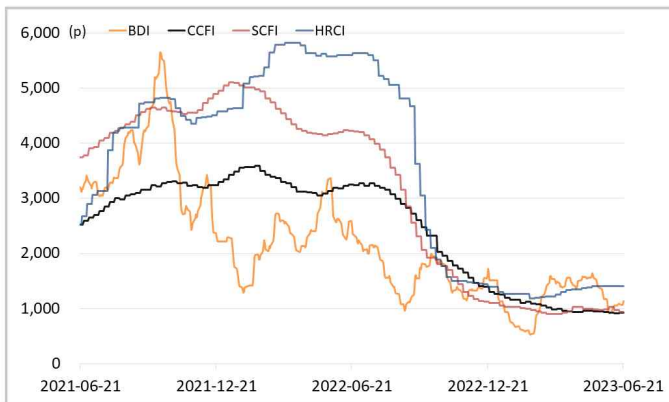
해운운임지수	'21년말	'22년말	5월말	6월20일	6월21일	전일비	전월말비	22년말비
BDI	2,217	1,515	977	1,078	1,138	▲5.57%	▲16.48%	▼24.88%
VLCC Average Earnings LongRun	2,255	44,765	38,923	86,736	86,736	-	▲122.84%	▲93.76%
CCFI	3,344	1,271	939	927	927	-	▼1.29%	▼27.11%
SCFI	5,047	1,108	983	934	934	-	▼4.99%	▼15.64%
HRCI	4,575	1,397	1,409	1,409	1,409	-	-	▲0.86%
신조선가	'21년말	'22년말	5월말	6월20일	6월21일	전일비	전월말비	22년말비
176-180K DWT Capesize Bulkcarrier Newbuilding Prices(\$m)	60.50	60.50	63.00	63.50	63.50	-	▲0.79%	▲4.96%
315-320K DWT VLCC Newbuilding Prices(\$m)	112.00	120.00	126.00	126.00	126.00	-	-	▲5.00%
Containership 15,000/16,000 TEU G'less Newbuilding Prices(\$m)	155.00	153.00	160.00	163.50	163.50	-	▲2.19%	▲6.86%
글로벌 해운기업 주가	'21년말	'22년말	5월말	6월20일	6월21일	전일비	전월말비	22년말비
A.P. Moller-Maersk A/S(Maersk-B.CO) (DKK)	17,799	13,288	11,715	11,810	11,595	▼1.82%	▼1.02%	▼12.74%
COSCO SHIPPING Holdings Co., Ltd. (CICOY) (USD)	5.71	4.21	4.31	4.54	4.46	▼1.76%	▲3.48%	▲5.88%
Nippon Yusen Kabushiki Kaisha (9101.T) (JPY)	2,920	3,110	2,973	3,002	3,034	▲1.07%	▲2.07%	▼2.44%
Kawasaki Kisen Kaisha, Ltd. (9107.T) (JPY)	2,307	2,787	3,135	3,196	3,224	▲0.88%	▲2.84%	▲15.68%
Orient Overseas (International) Limited (0316.HK) (HKD)	191.80	126.77	95.45	101.60	99.30	▼2.26%	▲4.03%	▼21.67%
Evergreen Marine Corporation (Taiwan) Ltd. (2603.TW) (TWD)	356.25	163.00	153.00	162.50	158.00	▼2.77%	▲3.27%	▼3.07%
Wan Hai Lines Ltd. (2615.TW) (TWD)	198.50	80.10	58.00	61.00	60.20	▼1.31%	▲3.79%	▼24.84%
국내 해운기업 주가	'21년말	'22년말	5월말	6월20일	6월21일	전일비	전월말비	22년말비
HMM(원)	26,900	19,550	17,750	19,090	18,660	▼2.25%	▲5.13%	▼4.55%
대한해운(원)	2,640	2,175	1,871	2,155	2,050	▼4.87%	▲9.57%	▼5.75%
팬오션(원)	5,410	5,730	4,710	5,470	5,170	▼5.48%	▲9.77%	▼9.77%
KSS해운(원)	11,850	9,250	8,040	8,750	8,550	▼2.29%	▲6.34%	▼7.57%
KCTC(원)	6,220	4,550	4,135	4,140	4,160	▲0.48%	▲0.60%	▼8.57%
Korea shipping stock price index(2019.1.2=100)	402	317	281	308	298	▼3.08%	▲6.28%	▼5.87%
국내 조선기업 주가	'21년말	'22년말	5월말	6월20일	6월21일	전일비	전월말비	22년말비
한국조선해양(원)	94,600	70,700	96,200	117,300	120,600	▲2.81%	▲25.36%	▲70.58%
현대미포조선(원)	70,000	84,500	74,600	84,900	84,300	▼0.71%	▲13.00%	▼0.24%
한화오션(원)	23,050	18,950	28,350	38,200	39,300	▲2.88%	▲38.62%	▲107.39%
삼성중공업(원)	5,670	5,110	6,120	6,880	6,820	▼0.87%	▲11.44%	▲33.46%
HD현대(원)	53,700	57,100	57,100	62,900	63,500	▲0.95%	▲11.21%	▲11.21%
Korea shipbuilding stock price index(2019.1.2=100)	85	78	91	108	109	▲1.20%	▲19.41%	▲39.74%
국내 조선기자재기업 주가	'21년말	'22년말	5월말	6월20일	6월21일	전일비	전월말비	22년말비
STX중공업(원)	4,740	7,080	5,520	6,910	6,980	▲1.01%	▲26.45%	▼1.41%
STX엔진(원)	9,600	13,450	12,950	14,780	14,770	▼0.07%	▲14.05%	▲9.81%
HSD엔진(원)	8,340	7,420	8,740	10,400	10,200	▼1.92%	▲16.70%	▲37.47%
한국카본(원)	10,750	11,050	11,310	12,420	12,010	▼3.30%	▲6.19%	▲8.69%
오리엔탈정공(원)	3,675	2,295	3,340	3,710	3,675	▼0.94%	▲10.03%	▲60.13%
한라HMS(원)	5,070	5,790	6,320	6,900	6,980	▲1.16%	▲10.44%	▲20.55%
인화정공(원)	13,800	12,600	10,620	11,830	11,740	▼0.76%	▲10.55%	▼6.83%
Korea marine equipment stock price index(2019.1.2=100)	169	195	204	234	231	▼1.42%	▲13.20%	▲18.67%
국내 선박투자회사 주가	'21년말	'22년말	5월말	6월20일	6월21일	전일비	전월말비	22년말비
바다로19호(원)	2,965	2,975	2,885	2,870	2,880	▲0.35%	▼0.17%	▼3.19%

SHIPPING FINANCE DAILY MONITOR

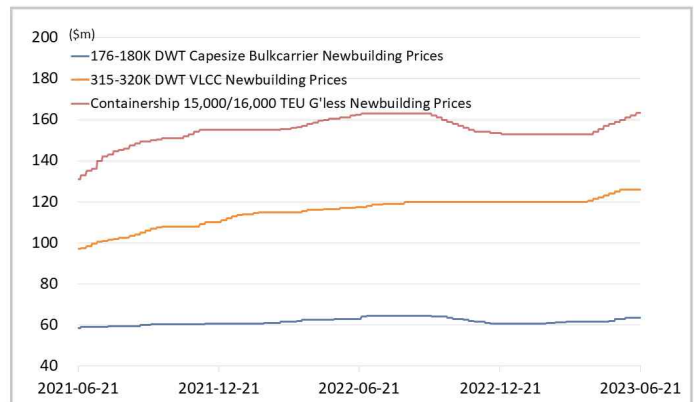
Vol.474 2023.06.22

글로벌 주가지수	'21년말	'22년말	5월말	6월20일	6월21일	전일비	전월말비	22년말비
미국 Dow Jones	36,338	33,147	32,908	34,054	33,952	▼0.30%	▲3.17%	▲2.43%
미국 S&P 500	4,766	3,840	4,180	4,389	4,366	▼0.52%	▲4.45%	▲13.70%
한국 KOSPI	2,978	2,236	2,577	2,605	2,583	▼0.86%	▲0.21%	▲15.48%
독일 DAX	32.33	25.60	28.79	30.37	30.16	▼0.69%	▲4.76%	▲17.81%
영국 FTSE 100	7,385	7,452	7,446	7,569	7,559	▼0.13%	▲1.52%	▲1.44%
중국 A50	15,698	13,004	12,333	12,774	12,646	▼1.00%	▲2.53%	▼2.75%
일본 Nikkei	28,792	26,095	30,888	33,389	33,575	▲0.56%	▲8.70%	▲28.67%
MSCI 지수	'21년말	'22년말	5월말	6월20일	6월21일	전일비	전월말비	22년말비
MSCI World	3,232	2,603	2,801	2,940	2,928	▼0.40%	▲4.54%	▲12.49%
MSCI Emerging Markets	1,232	956	959	1,013	1,004	▼0.88%	▲4.77%	▲5.01%
MSCI Frontier Markets	666	472	477	481	482	▲0.33%	▲1.24%	▲2.14%
변동성지수	'21년말	'22년말	5월말	6월20일	6월21일	전일비	전월말비	22년말비
미국 변동성지수(VIX)	17.22	21.67	17.94	13.88	13.20	▼4.90%	▼26.42%	▼39.09%
신용국 변동성지수(VXEM)	19.32	24.21	19.33	16.96	16.42	▼3.18%	▼15.05%	▼32.18%
한국 변동성지수(VKOSPI)	16.50	18.40	14.80	13.02	13.36	▲2.61%	▼9.73%	▼27.39%
환율	'21년말	'22년말	5월말	6월20일	6월21일	전일비	전월말비	22년말비
원/달러 환율	1,190.50	1,258.00	1,327.00	1,288.00	1,293.00	▲0.39%	▼2.56%	▲2.78%
원/유로 환율	1,348.24	1,341.59	1,417.17	1,406.11	1,416.61	▲0.75%	▼0.04%	▲5.59%
원/엔 환율	1,034.00	953.64	949.89	909.60	910.27	▲0.07%	▼4.17%	▼4.55%
금리	'21년말	'22년말	5월말	6월20일	6월21일	전일비	전월말비	22년말비
콜 금리(%)	1.12	3.38	3.54	3.59	3.61	▲0.014%p	▲0.062%p	▲0.225%p
CD 91일(%)	1.29	3.98	3.76	3.75	3.75	-	▼0.010%p	▼0.230%p
국고채 3년(%)	1.80	3.72	3.46	3.57	3.57	▲0.004%p	▲0.112%p	▼0.151%p
회사채 3년 AA-(%)	2.42	5.23	4.26	4.38	4.38	▼0.002%p	▲0.116%p	▼0.853%p
미국 국채 10년(%)	1.51	3.88	3.64	3.72	3.73	▲0.008%p	▲0.081%p	▼0.152%p
독일 국채 10년(%)	-0.18	2.56	2.28	2.41	2.43	▲0.023%p	▲0.158%p	▼0.134%p
영국 국채 10년(%)	0.97	3.67	4.18	4.34	4.44	▲0.107%p	▲0.264%p	▲0.774%p
일본 국채 10년(%)	0.07	0.42	0.43	0.39	0.37	▼0.014%p	▼0.058%p	▼0.045%p
원자재	'21년말	'22년말	5월말	6월20일	6월21일	전일비	전월말비	22년말비
원유(WTI, USD/bbl.)	75.21	80.26	68.09	70.50	72.53	▲2.88%	▲6.52%	▼9.63%
원유(Brent, USD/bbl.)	77.78	85.91	72.66	75.90	77.12	▲1.61%	▲6.14%	▼10.23%
금(USD/troz)	1,806	1,814	1,964	1,930	1,926	▼0.25%	▼1.97%	▲6.17%
구리(USD/ton)	9,692	8,387	8,017	8,565	8,490	▼0.88%	▲5.90%	▲1.23%
호주산 철광석(청다오 수입가, USD/DMT)	119.65	117.30	103.65	114.90	112.35	▼2.22%	▲8.39%	▼4.22%
대두(cent/bushel)	1,329	1,524	1,300	1,343	1,377	▲2.55%	▲5.94%	▼9.65%
소맥(cent/bushel)	770.75	792.00	594.25	695.75	748.25	▲7.55%	▲25.92%	▼5.52%

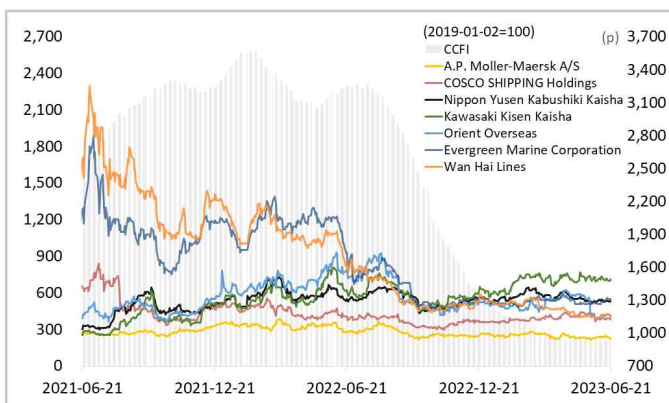
해운운임지수



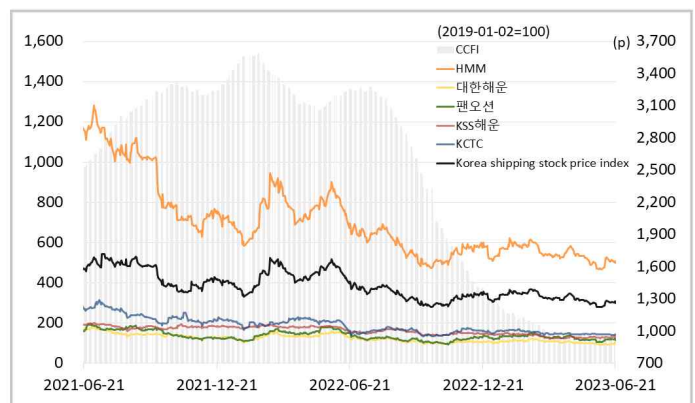
신조선가



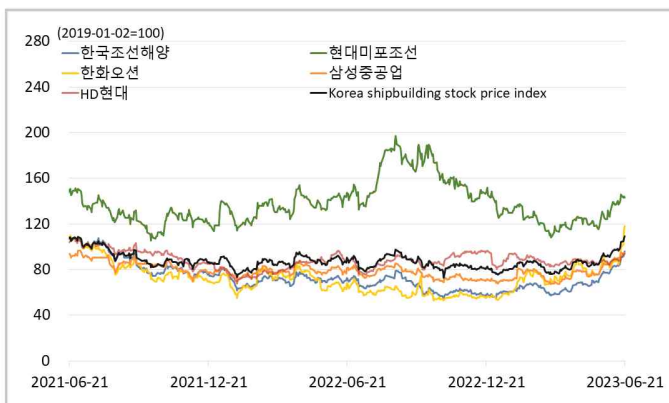
글로벌 해운기업 주가



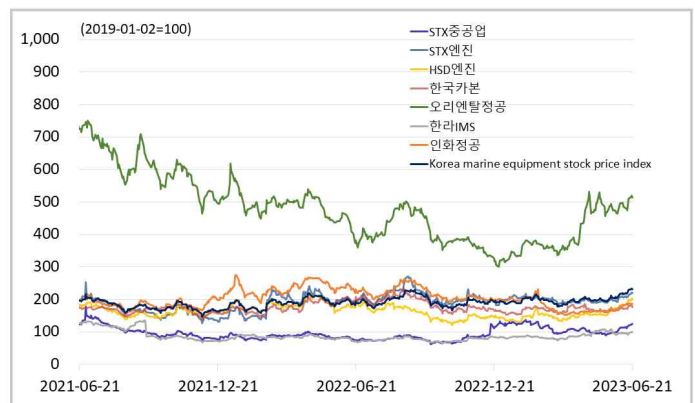
국내 해운기업 주가



국내 조선기업 주가



국내 조선기자재기업 주가



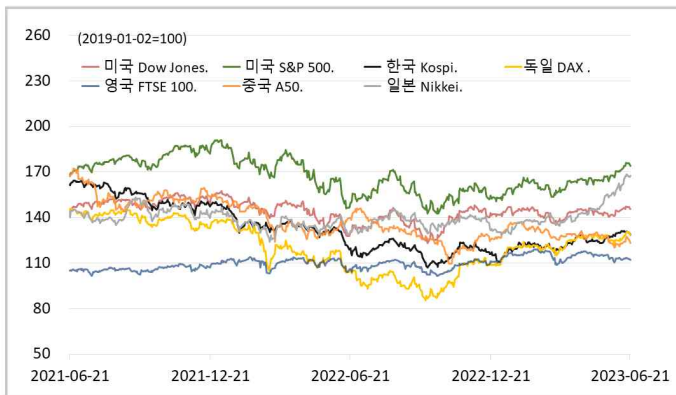
국내 선박투자회사 주가



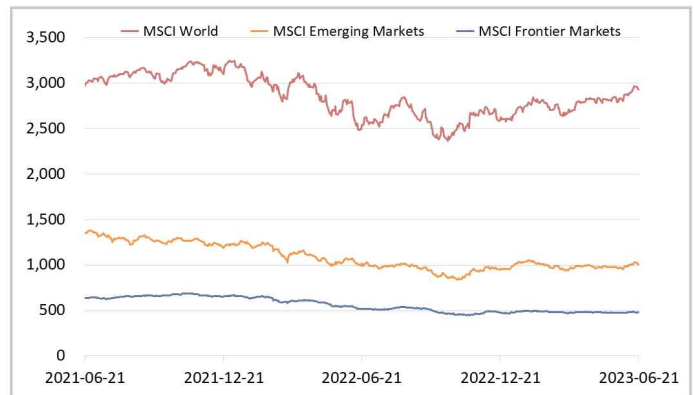
해운·조선·기자재 주가지수



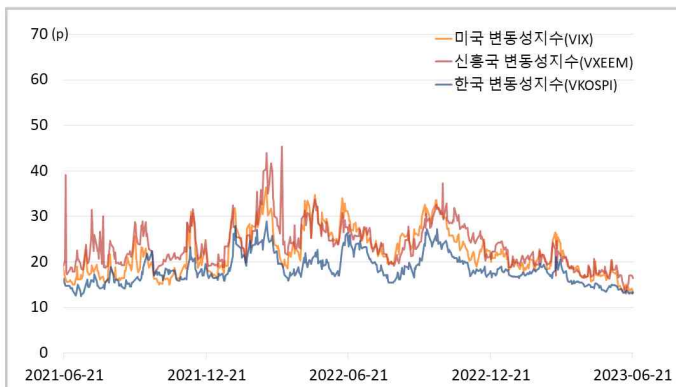
글로벌 주가지수



MSCI



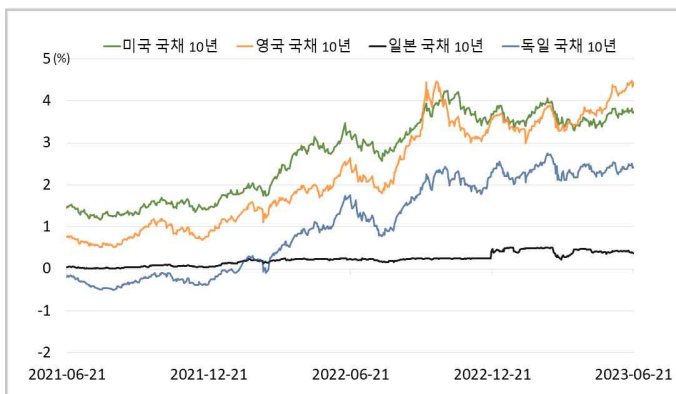
변동성지수



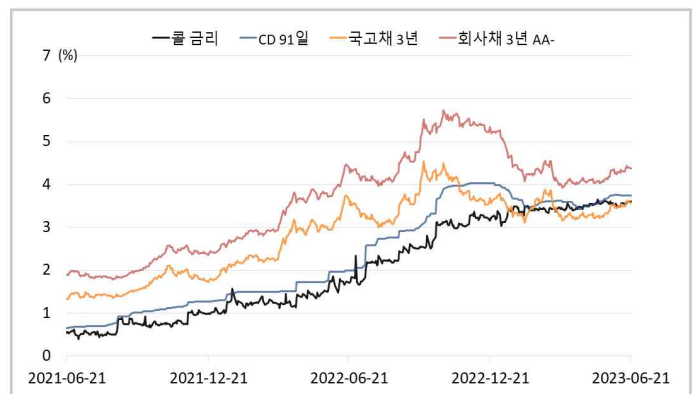
환율



글로벌 금리 및 채권수익률



국내 금리 및 채권수익률



원자재(Iron Ore & Energy)



원자재(기타)

