

SHIPPING FINANCE
DAILY MONITOR

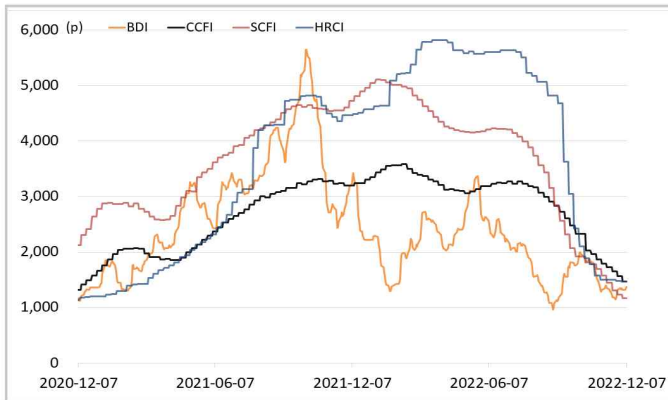
해운운임지수	'20년말	'21년말	11월말	12월6일	12월7일	전일비	전월말비	21년말비
BDI	1,366	2,217	1,355	1,340	1,373	▲2.46%	▲1.33%	▼38.07%
VLCC Average Earnings LongRun	20,386	2,255	85,350	54,290	54,290	-	▼36.39%	▲2307.54%
CCFI	1,577	3,344	1,563	1,465	1,465	-	▼6.31%	▼56.20%
SCFI	2,642	5,047	1,230	1,171	1,171	-	▼4.76%	▼76.79%
HRCI	1,197	4,575	1,501	1,472	1,472	-	-	▼67.83%
신조선가	'20년말	'21년말	11월말	12월6일	12월7일	전일비	전월말비	21년말비
176-180K DWT Capesize Bulkcarrier Newbuilding Prices(\$m)	46.50	60.50	61.50	61.00	61.00	-	▼0.81%	▲0.83%
315-320K DWT VLCC Newbuilding Prices(\$m)	85.00	112.00	120.00	120.00	120.00	-	-	▲7.14%
Containership 15,000/16,000 TEU G'less Newbuilding Prices(\$m)	106.00	155.00	154.00	154.00	154.00	-	-	▼0.65%
글로벌 해운기업 주가	'20년말	'21년말	11월말	12월6일	12월7일	전일비	전월말비	21년말비
A.P. Moller-Maersk A/S(Maersk-B.CO) (DKK)	13,271	23,450	15,350	14,790	14,775	▼0.10%	▼3.75%	▼36.99%
COSCO SHIPPING Holdings Co., Ltd. (CICOY) (USD)	6.17	9.54	5.36	5.37	5.14	▼4.28%	▼4.10%	▼46.12%
Nippon Yusen Kabushiki Kaisha (9101.T) (JPY)	801	2,920	3,037	3,010	2,992	▼0.61%	▼1.50%	▲2.45%
Kawasaki Kisen Kaisha, Ltd. (9107.T) (JPY)	704	2,307	2,598	2,535	2,499	▼1.42%	▼3.81%	▲8.34%
Orient Overseas (International) Limited (0316.HK) (HKD)	72.66	191.80	146.20	134.40	134.00	▼0.30%	▼8.34%	▼30.14%
Evergreen Marine Corporation (Taiwan) Ltd. (2603.TW) (TWD)	101.75	356.25	163.00	152.50	151.50	▼0.66%	▼7.06%	▼57.47%
Wan Hai Lines Ltd. (2615.TW) (TWD)	52.90	198.50	76.10	70.60	69.10	▼2.12%	▼9.20%	▼65.19%
국내 해운기업 주가	'20년말	'21년말	11월말	12월6일	12월7일	전일비	전월말비	21년말비
HMM(원)	13,950	26,900	22,300	21,100	20,850	▼1.18%	▼6.50%	▼22.49%
대한해운(원)	2,833	2,640	2,165	2,125	2,095	▼1.41%	▼3.23%	▼20.64%
팬오션(원)	5,020	5,410	5,390	5,520	5,480	▼0.72%	▲1.67%	▲1.29%
KSS해운(원)	10,350	11,850	9,590	9,540	9,530	▼0.10%	▼0.63%	▼19.58%
KCTC(원)	3,750	6,220	5,050	4,820	4,820	-	▼4.55%	▼22.51%
Korea shipping stock price index(2019.1.2=100)	193	402	344	332	328	▼1.07%	▼4.66%	▼18.40%
국내 조선기업 주가	'20년말	'21년말	11월말	12월6일	12월7일	전일비	전월말비	21년말비
한국조선해양(원)	108,500	94,600	78,300	74,500	73,800	▼0.94%	▼5.75%	▼21.99%
현대미포조선(원)	48,000	70,000	86,500	82,400	83,400	▲1.21%	▼3.58%	▲19.14%
대우조선해양(원)	27,400	23,050	19,100	18,450	18,350	▼0.54%	▼3.93%	▼20.39%
삼성중공업(원)	7,040	5,670	5,210	5,130	5,080	▼0.97%	▼2.50%	▼10.41%
현대중공업지주(원)	56,700	53,700	64,500	64,700	63,900	▼1.24%	▼0.93%	▲18.99%
Korea shipbuilding stock price index(2019.1.2=100)	86	85	83	81	81	▼0.63%	▼3.30%	▼5.45%
국내 조선기자재기업 주가	'20년말	'21년말	11월말	12월6일	12월7일	전일비	전월말비	21년말비
STX중공업(원)	3,860	4,740	4,805	5,140	4,920	▼4.28%	▲2.39%	▲3.80%
STX엔진(원)	7,280	9,600	13,750	13,400	13,250	▼1.12%	▼3.64%	▲38.02%
HSD엔진(원)	8,400	8,340	7,510	7,350	7,270	▼1.09%	▼3.20%	▼12.83%
한국카본(원)	13,450	10,750	11,900	12,150	11,950	▼1.65%	▲0.42%	▲11.16%
오리엔탈정공(원)	2,460	3,675	2,600	2,570	2,455	▼4.47%	▼5.58%	▼33.20%
한라IMS(원)	6,390	5,070	5,550	5,510	5,510	-	▼0.72%	▲8.68%
인화정공(원)	7,000	13,800	12,900	12,900	12,850	▼0.39%	▼0.39%	▼6.88%
Korea marine equipment stock price index(2019.1.2=100)	147	169	195	194	191	▼1.62%	▼1.68%	▲13.45%
국내 선박투자회사 주가	'20년말	'21년말	11월말	12월6일	12월7일	전일비	전월말비	21년말비
바다로19호(원)	2,365	2,965	3,030	2,990	3,000	▲0.33%	▼0.99%	▲1.18%

SHIPPING FINANCE DAILY MONITOR

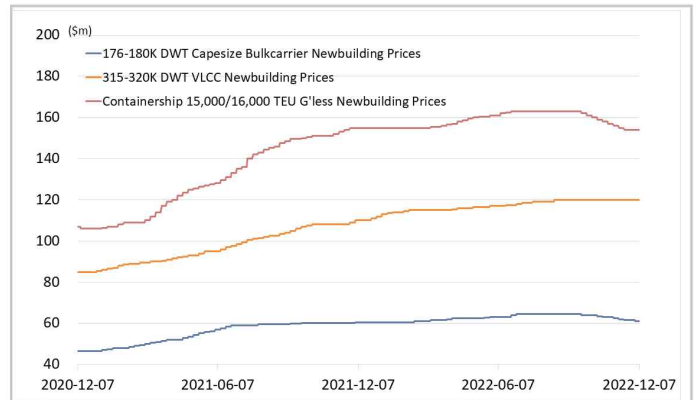
Vol.347 2022.12.08

글로벌 주가지수	'20년말	'21년말	11월말	12월6일	12월7일	전일비	전월말비	21년말비
미국 Dow Jones	30,606	36,338	34,590	33,596	33,598	▲0.00%	▼2.87%	▼7.54%
미국 S&P 500	3,756	4,766	4,080	3,941	3,934	▼0.19%	▼3.58%	▼17.46%
한국 Kospi	2,873	2,978	2,473	2,393	2,383	▼0.43%	▼3.63%	▼19.98%
독일 DAX	30.80	32.33	26.21	25.90	26.04	▲0.54%	▼0.65%	▼19.46%
영국 FTSE 100	6,461	7,385	7,573	7,521	7,489	▼0.43%	▼1.11%	▲1.42%
중국 A50	17,707	15,698	12,602	13,088	13,079	▼0.07%	▲3.78%	▼16.68%
일본 Nikkei	27,444	28,792	27,969	27,886	27,686	▼0.72%	▼1.01%	▼3.84%
MSCI 지수	'20년말	'21년말	11월말	12월6일	12월7일	전일비	전월말비	21년말비
MSCI World	2,690	3,232	2,721	2,662	2,654	▼0.29%	▼2.45%	▼17.87%
MSCI Emerging Markets	1,291	1,232	972	973	959	▼1.45%	▼1.39%	▼22.18%
MSCI Frontier Markets	572	666	480	489	490	▲0.24%	▲2.13%	▼26.34%
변동성지수	'20년말	'21년말	11월말	12월6일	12월7일	전일비	전월말비	21년말비
미국 변동성지수(VIX)	22.75	17.22	20.58	22.17	22.68	▲2.30%	▲10.20%	▲31.71%
신흥국 변동성지수(VXEEM)	24.74	19.32	24.34	25.90	26.87	▲3.75%	▲10.39%	▲39.08%
한국 변동성지수(VKOSPI)	22.09	16.50	17.78	18.19	18.45	▲1.43%	▲3.77%	▲11.82%
환율	'20년말	'21년말	11월말	12월6일	12월7일	전일비	전월말비	21년말비
원/달러 환율	1,088	1,191	1,319	1,321	1,320	▼0.08%	▲0.08%	▲10.88%
원/유로 환율	1,336	1,348	1,369	1,389	1,389	▲0.01%	▲1.49%	▲3.05%
원/엔 환율	1,056	1,034	947	970	967	▼0.27%	▲2.09%	▼6.48%
금리	'20년말	'21년말	11월말	12월6일	12월7일	전일비	전월말비	21년말비
콜 금리(%)	0.61	1.12	3.37	3.16	3.24	▲0.072%p	▼0.131%p	▲2.120%p
CD 91일(%)	0.66	1.29	4.03	4.03	4.03	-	-	▲2.740%p
국고채 3년(%)	0.98	1.80	3.69	3.63	3.67	▲0.039%p	▼0.017%p	▲1.873%p
회사채 3년 AA-(%)	2.21	2.42	5.45	5.39	5.41	▲0.024%p	▼0.034%p	▲2.996%p
미국 국채 10년(%)	0.92	1.51	3.61	3.53	3.43	▼0.098%p	▼0.178%p	▲1.921%p
독일 국채 10년(%)	-0.58	-0.18	1.89	1.80	1.78	▼0.013%p	▼0.161%p	▲1.962%p
영국 국채 10년(%)	0.20	0.97	3.16	3.08	3.05	▼0.035%p	▼0.117%p	▲2.074%p
일본 국채 10년(%)	0.02	0.07	0.25	0.25	0.25	▼0.007%p	▼0.004%p	▲0.177%p
원자재	'20년말	'21년말	11월말	12월6일	12월7일	전일비	전월말비	21년말비
원유(WTI, USD/bbl.)	48.52	75.21	80.55	74.25	72.01	▼3.02%	▼10.60%	▼4.25%
원유(Brent, USD/bbl.)	51.80	77.78	85.43	79.35	77.17	▼2.75%	▼9.67%	▼0.78%
금(USD/troz)	1,888	1,806	1,754	1,774	1,782	▲0.47%	▲1.64%	▼1.31%
구리(USD/ton)	7,742	9,692	8,198	8,356	8,334	▼0.26%	▲1.66%	▼14.01%
호주산 철광석(청다오 수입가, USD/DMT)	159.00	119.65	101.35	110.05	106.85	▼2.91%	▲5.43%	▼10.70%
인도네시아산 연료탄(광저우 수입가, 위안/톤)	670	680	890	890	890	-	-	▲30.88%
호주산 원료탄(중국 수입가, USD/톤)	114	369	489	489	489	-	-	▲32.52%
대두(cent/bushel)	1,315	1,329	1,470	1,455	1,472	▲1.17%	▲0.17%	▲10.78%
소맥(cent/bushel)	640.50	770.75	795.50	729.00	749.50	▲2.81%	▼5.78%	▼2.76%

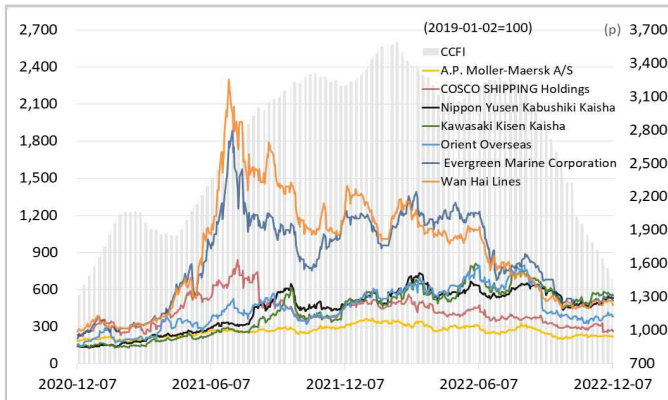
해운운임지수



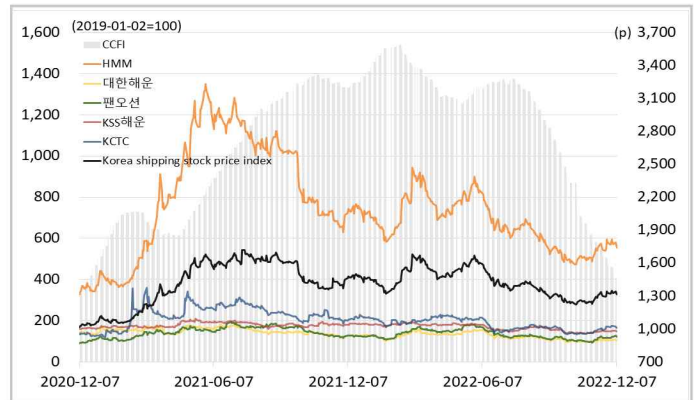
신조선가



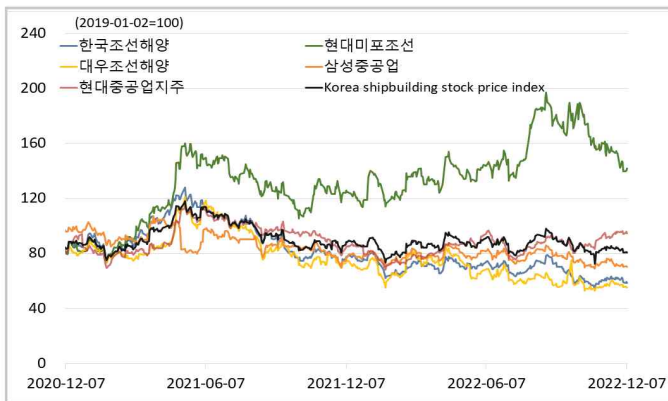
글로벌 해운기업 주가



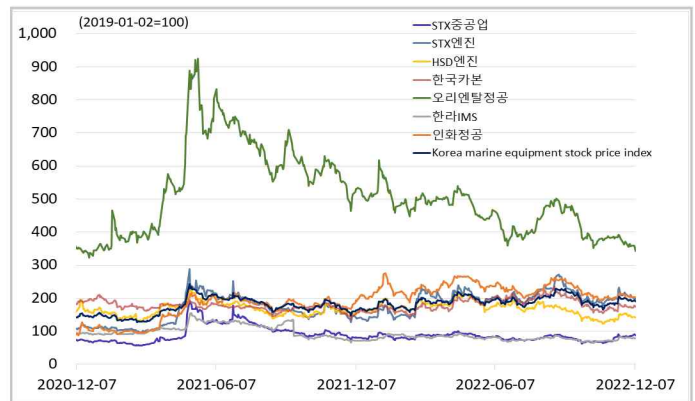
국내 해운기업 주가



국내 조선기업 주가



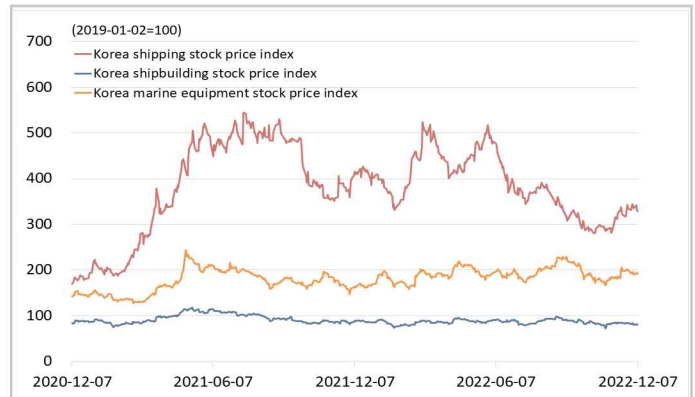
국내 조선기자재기업 주가



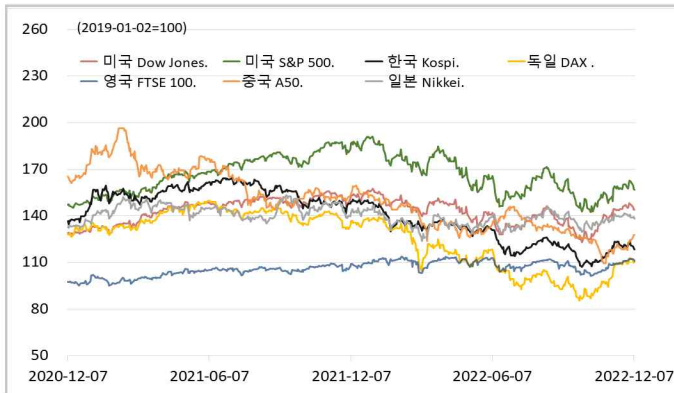
국내 선박투자회사 주가



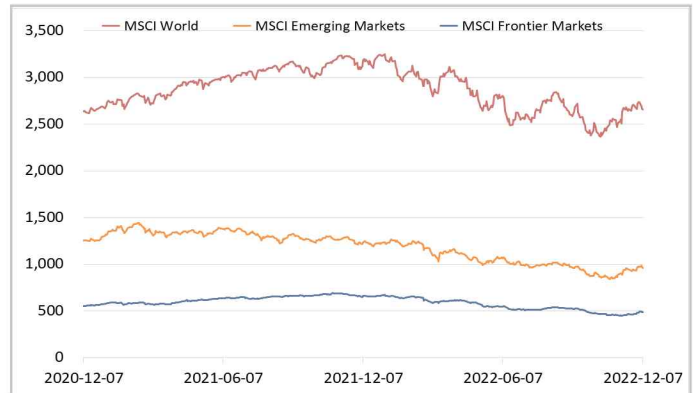
해운·조선·기자재 주가지수



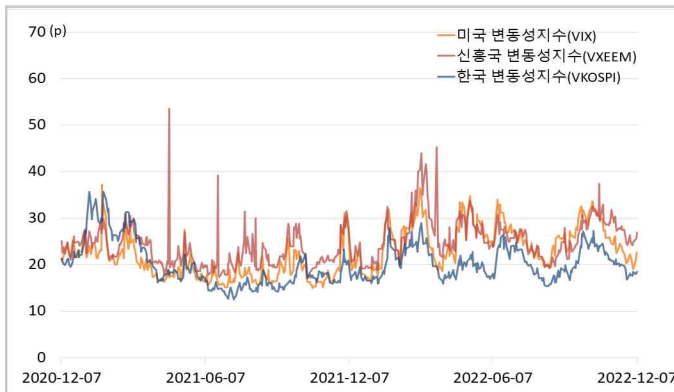
글로벌 주가지수



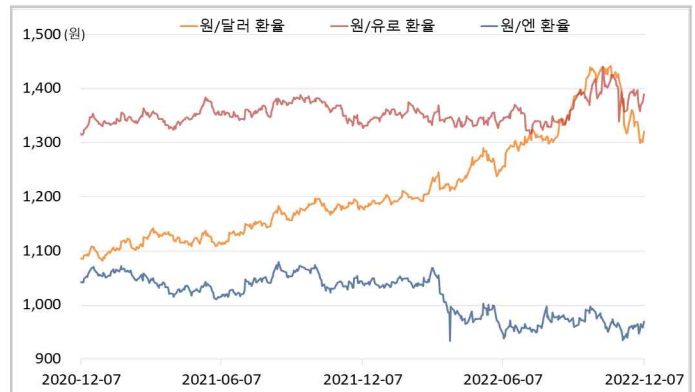
MSCI



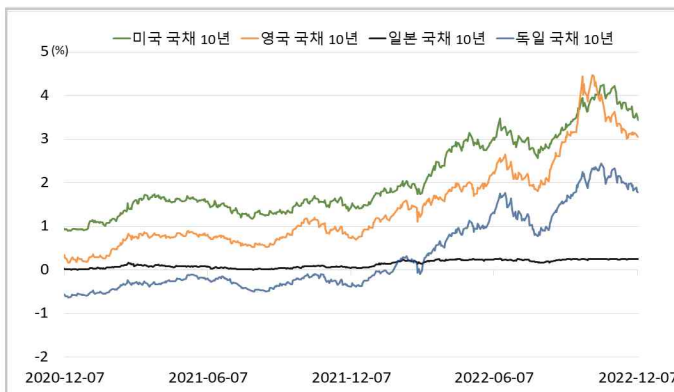
변동성지수



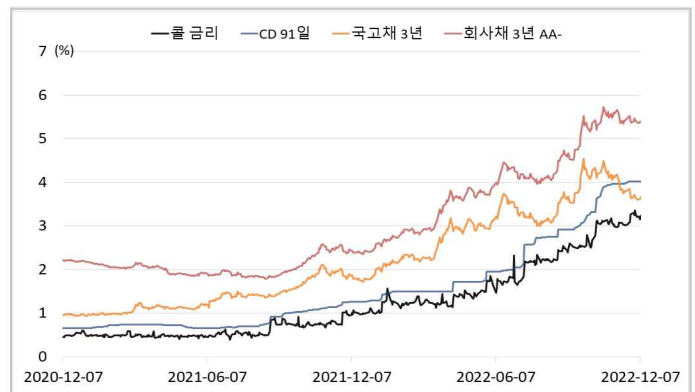
환율



글로벌 금리 및 채권수익률



국내 금리 및 채권수익률



원자재(Iron Ore & Energy)



원자재(기타)

