

SHIPPING FINANCE  
DAILY MONITOR

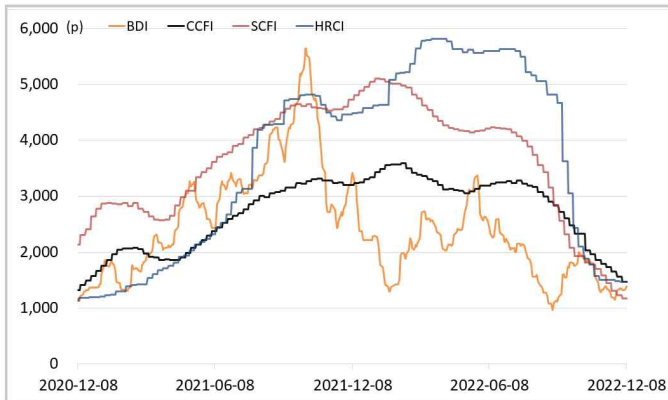
해운운임지수	'20년말	'21년말	11월말	12월7일	12월8일	전일비	전월말비	21년말비
BDI	1,366	2,217	1,355	1,373	1,385	▲0.87%	▲2.21%	▼37.53%
VLCC Average Earnings LongRun	20,386	2,255	85,350	54,290	54,290	-	▼36.39%	▲2307.54%
CCFI	1,577	3,344	1,563	1,465	1,465	-	▼6.31%	▼56.20%
SCFI	2,642	5,047	1,230	1,171	1,171	-	▼4.76%	▼76.79%
HRCI	1,197	4,575	1,501	1,472	1,472	-	-	▼67.83%
신조선가	'20년말	'21년말	11월말	12월7일	12월8일	전일비	전월말비	21년말비
176-180K DWT Capesize Bulkcarrier Newbuilding Prices(\$m)	46.50	60.50	61.50	61.00	61.00	-	▼0.81%	▲0.83%
315-320K DWT VLCC Newbuilding Prices(\$m)	85.00	112.00	120.00	120.00	120.00	-	-	▲7.14%
Containership 15,000/16,000 TEU G'less Newbuilding Prices(\$m)	106.00	155.00	154.00	154.00	154.00	-	-	▼0.65%
글로벌 해운기업 주가	'20년말	'21년말	11월말	12월7일	12월8일	전일비	전월말비	21년말비
A.P. Moller-Maersk A/S(Maersk-B.CO) (DKK)	13,271	23,450	15,350	14,775	14,390	▼2.61%	▼6.25%	▼38.64%
COSCO SHIPPING Holdings Co., Ltd. (CICOY) (USD)	6.17	9.54	5.36	5.14	5.29	▲2.92%	▼1.31%	▼44.55%
Nippon Yusen Kabushiki Kaisha (9101.T) (JPY)	801	2,920	3,037	2,992	3,035	▲1.45%	▼0.07%	▲3.94%
Kawasaki Kisen Kaisha, Ltd. (9107.T) (JPY)	704	2,307	2,598	2,499	2,510	▲0.44%	▼3.39%	▲8.82%
Orient Overseas (International) Limited (0316.HK) (HKD)	72.66	191.80	146.20	134.00	136.80	▲2.09%	▼6.43%	▼28.68%
Evergreen Marine Corporation (Taiwan) Ltd. (2603.TW) (TWD)	101.75	356.25	163.00	151.50	151.00	▼0.33%	▼7.36%	▼57.61%
Wan Hai Lines Ltd. (2615.TW) (TWD)	52.90	198.50	76.10	69.10	68.60	▼0.72%	▼9.86%	▼65.44%
국내 해운기업 주가	'20년말	'21년말	11월말	12월7일	12월8일	전일비	전월말비	21년말비
HMM(원)	13,950	26,900	22,300	20,850	20,850	-	▼6.50%	▼22.49%
대한해운(원)	2,833	2,640	2,165	2,095	2,100	▲0.24%	▼3.00%	▼20.45%
팬오션(원)	5,020	5,410	5,390	5,480	5,680	▲3.65%	▲5.38%	▲4.99%
KSS해운(원)	10,350	11,850	9,590	9,530	9,420	▼1.15%	▼1.77%	▼20.51%
KCTC(원)	3,750	6,220	5,050	4,820	4,735	▼1.76%	▼6.24%	▼23.87%
Korea shipping stock price index(2019.1.2=100)	193	402	344	328	331	▲0.73%	▼3.96%	▼17.80%
국내 조선기업 주가	'20년말	'21년말	11월말	12월7일	12월8일	전일비	전월말비	21년말비
한국조선해양(원)	108,500	94,600	78,300	73,800	72,800	▼1.36%	▼7.02%	▼23.04%
현대미포조선(원)	48,000	70,000	86,500	83,400	83,200	▼0.24%	▼3.82%	▲18.86%
대우조선해양(원)	27,400	23,050	19,100	18,350	18,200	▼0.82%	▼4.71%	▼21.04%
삼성중공업(원)	7,040	5,670	5,210	5,080	5,090	▲0.20%	▼2.30%	▼10.23%
현대중공업지주(원)	56,700	53,700	64,500	63,900	63,300	▼0.94%	▼1.86%	▲17.88%
Korea shipbuilding stock price index(2019.1.2=100)	86	85	83	81	80	▼0.67%	▼3.95%	▼6.08%
국내 조선기자재기업 주가	'20년말	'21년말	11월말	12월7일	12월8일	전일비	전월말비	21년말비
STX중공업(원)	3,860	4,740	4,805	4,920	4,755	▼3.35%	▼1.04%	▲0.32%
STX엔진(원)	7,280	9,600	13,750	13,250	12,650	▼4.53%	▼8.00%	▲31.77%
HSD엔진(원)	8,400	8,340	7,510	7,270	7,170	▼1.38%	▼4.53%	▼14.03%
한국카본(원)	13,450	10,750	11,900	11,950	11,600	▼2.93%	▼2.52%	▲7.91%
오리엔탈정공(원)	2,460	3,675	2,600	2,455	2,470	▲0.61%	▼5.00%	▼32.79%
한라IMS(원)	6,390	5,070	5,550	5,510	5,440	▼1.27%	▼1.98%	▲7.30%
인화정공(원)	7,000	13,800	12,900	12,850	12,500	▼2.72%	▼3.10%	▼9.42%
Korea marine equipment stock price index(2019.1.2=100)	147	169	195	191	187	▼2.47%	▼4.10%	▲10.66%
국내 선박투자회사 주가	'20년말	'21년말	11월말	12월7일	12월8일	전일비	전월말비	21년말비
바다로19호(원)	2,365	2,965	3,030	3,000	3,000	-	▼0.99%	▲1.18%

# SHIPPING FINANCE DAILY MONITOR

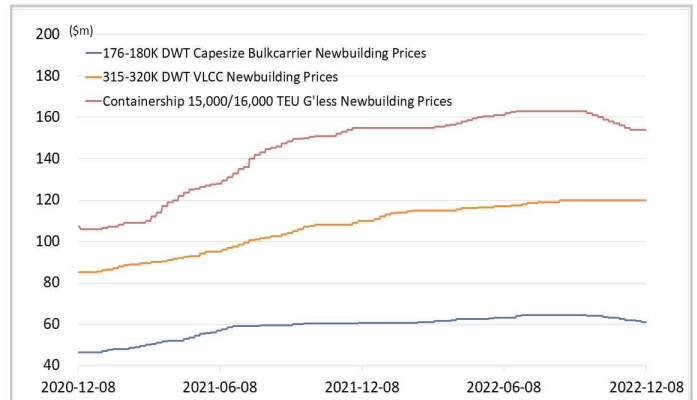
Vol.348 2022.12.09

글로벌 주가지수	'20년말	'21년말	11월말	12월7일	12월8일	전일비	전월말비	21년말비
미국 Dow Jones	30,606	36,338	34,590	33,598	33,781	▲0.55%	▼2.34%	▼7.04%
미국 S&P 500	3,756	4,766	4,080	3,934	3,964	▲0.75%	▼2.86%	▼16.84%
한국 Kospi	2,873	2,978	2,473	2,383	2,371	▼0.49%	▼4.10%	▼20.37%
독일 DAX	30.80	32.33	26.21	26.04	26.10	▲0.23%	▼0.42%	▼19.27%
영국 FTSE 100	6,461	7,385	7,573	7,489	7,472	▼0.23%	▼1.33%	▲1.19%
중국 A50	17,707	15,698	12,602	13,079	13,100	▲0.16%	▲3.95%	▼16.55%
일본 Nikkei	27,444	28,792	27,969	27,686	27,574	▼0.40%	▼1.41%	▼4.23%
MSCI 지수	'20년말	'21년말	11월말	12월7일	12월8일	전일비	전월말비	21년말비
MSCI World	2,690	3,232	2,721	2,654	2,670	▲0.60%	▼1.86%	▼17.37%
MSCI Emerging Markets	1,291	1,232	972	959	969	▲1.09%	▼0.32%	▼21.33%
MSCI Frontier Markets	572	666	480	490	490	▼0.01%	▲2.12%	▼26.35%
변동성지수	'20년말	'21년말	11월말	12월7일	12월8일	전일비	전월말비	21년말비
미국 변동성지수(VIX)	22.75	17.22	20.58	22.68	22.29	▼1.72%	▲8.31%	▲29.44%
신흥국 변동성지수(VXEEM)	24.74	19.32	24.34	26.87	25.15	▼6.40%	▲3.33%	▲30.18%
한국 변동성지수(VKOSPI)	22.09	16.50	17.78	18.45	18.38	▼0.38%	▲3.37%	▲11.39%
환율	'20년말	'21년말	11월말	12월7일	12월8일	전일비	전월말비	21년말비
원/달러 환율	1,088	1,191	1,319	1,320	1,320	-	▲0.08%	▲10.88%
원/유로 환율	1,336	1,348	1,369	1,389	1,389	▼0.04%	▲1.45%	▲3.01%
원/엔 환율	1,056	1,034	947	967	965	▼0.18%	▲1.91%	▼6.64%
금리	'20년말	'21년말	11월말	12월7일	12월8일	전일비	전월말비	21년말비
콜 금리(%)	0.61	1.12	3.37	3.24	3.30	▲0.060%p	▼0.071%p	▲2.180%p
CD 91일(%)	0.66	1.29	4.03	4.03	4.03	-	-	▲2.740%p
국고채 3년(%)	0.98	1.80	3.69	3.67	3.68	▲0.004%p	▼0.013%p	▲1.877%p
회사채 3년 AA-(%)	2.21	2.42	5.45	5.41	5.41	▲0.001%p	▼0.033%p	▲2.997%p
미국 국채 10년(%)	0.92	1.51	3.61	3.42	3.49	▲0.068%p	▼0.122%p	▲1.977%p
독일 국채 10년(%)	-0.58	-0.18	1.89	1.78	1.82	▲0.037%p	▼0.124%p	▲1.999%p
영국 국채 10년(%)	0.20	0.97	3.16	3.05	3.10	▲0.050%p	▼0.067%p	▲2.124%p
일본 국채 10년(%)	0.02	0.07	0.25	0.25	0.25	▼0.003%p	▼0.004%p	▲0.177%p
원자재	'20년말	'21년말	11월말	12월7일	12월8일	전일비	전월말비	21년말비
원유(WTI, USD/bbl.)	48.52	75.21	80.55	72.01	71.46	▼0.76%	▼11.28%	▼4.99%
원유(Brent, USD/bbl.)	51.80	77.78	85.43	77.17	76.15	▼1.32%	▼10.86%	▼2.10%
금(USD/troz)	1,888	1,806	1,754	1,782	1,790	▲0.45%	▲2.09%	▼0.87%
구리(USD/ton)	7,742	9,692	8,198	8,334	8,537	▲2.44%	▲4.14%	▼11.92%
호주산 철광석(청다오 수입가, USD/DMT)	159.00	119.65	101.35	106.85	109.70	▲2.67%	▲8.24%	▼8.32%
인도네시아산 연료탄(광저우 수입가, 위안/톤)	670	680	890	890	890	-	-	▲30.88%
호주산 원료탄(중국 수입가, USD/톤)	114	369	489	489	489	-	-	▲32.52%
대두(cent/bushel)	1,315	1,329	1,470	1,472	1,486	▲0.97%	▲1.14%	▲11.85%
소맥(cent/bushel)	640.50	770.75	795.50	749.50	746.25	▼0.43%	▼6.19%	▼3.18%

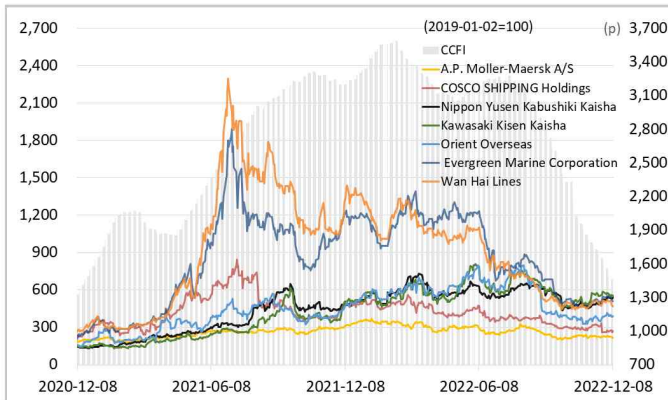
## 해운운임지수



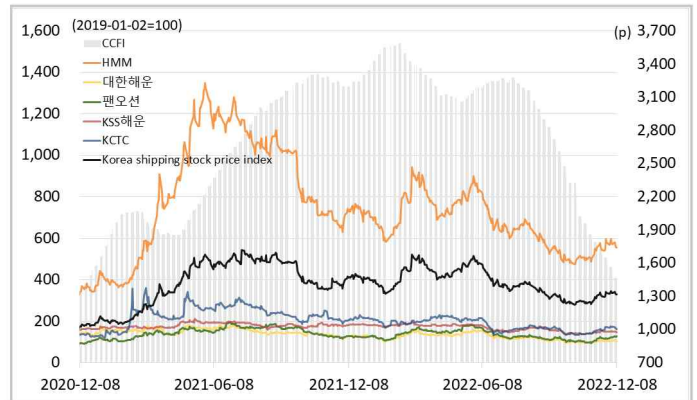
## 신조선가



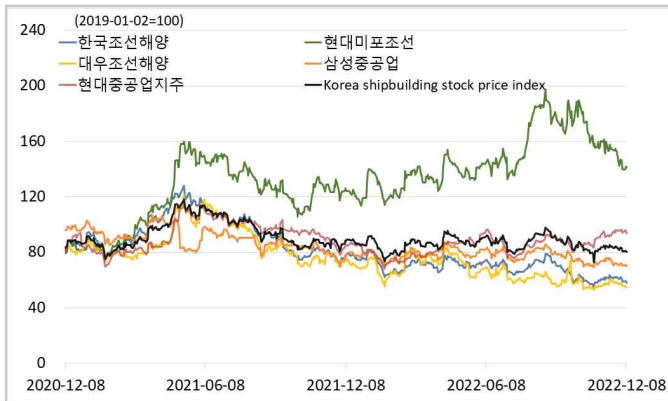
## 글로벌 해운기업 주가



## 국내 해운기업 주가



## 국내 조선기업 주가



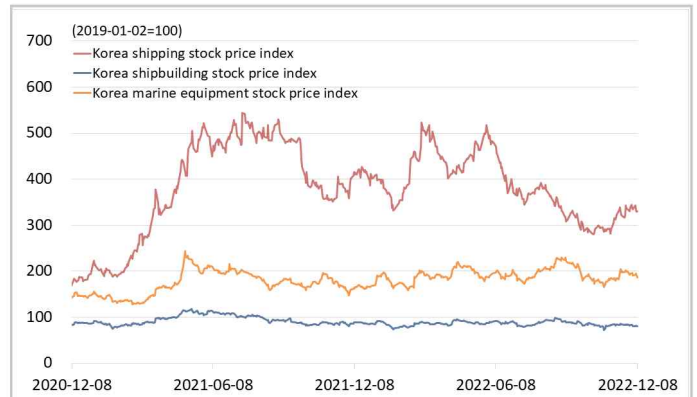
## 국내 조선기자재기업 주가



## 국내 선박투자회사 주가

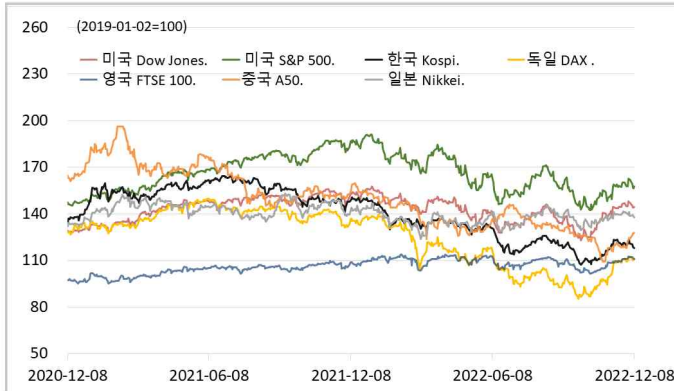


## 해운·조선·기자재 주가지수

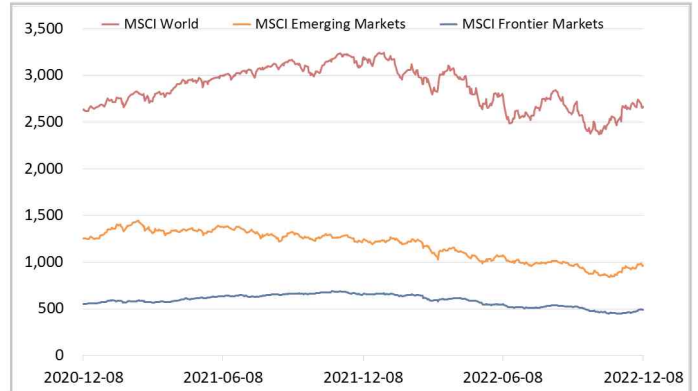




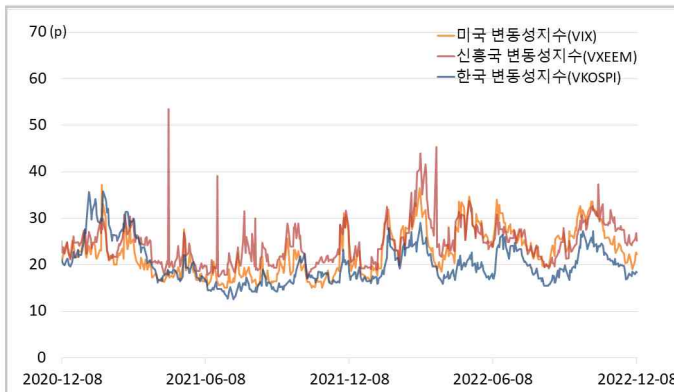
## 글로벌 주가지수



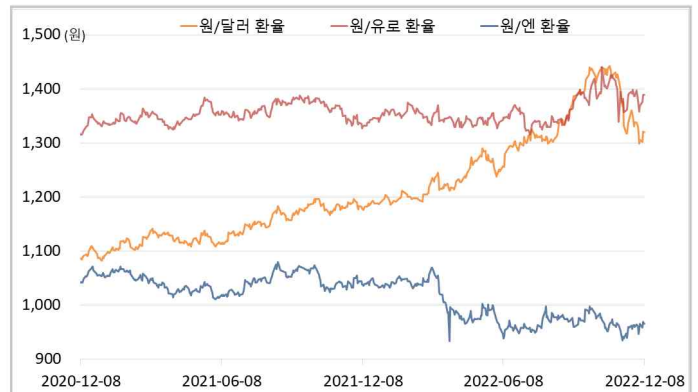
## MSCI



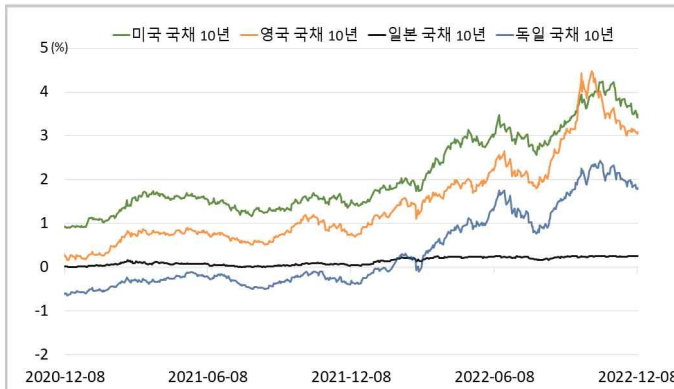
## 변동성지수



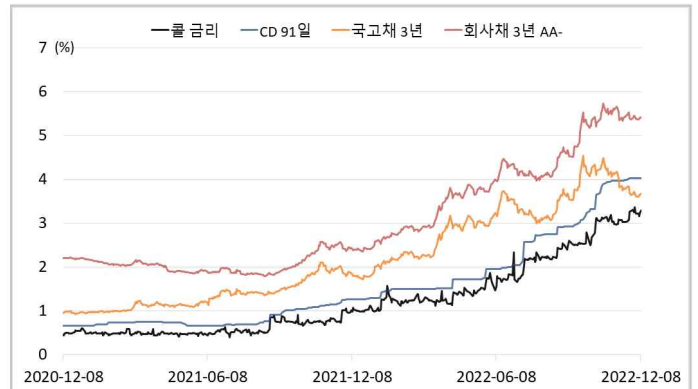
## 환율



## 글로벌 금리 및 채권수익률



## 국내 금리 및 채권수익률



## 원자재(Iron Ore & Energy)



## 원자재(기타)

