

SHIPPING FINANCE  
DAILY MONITOR

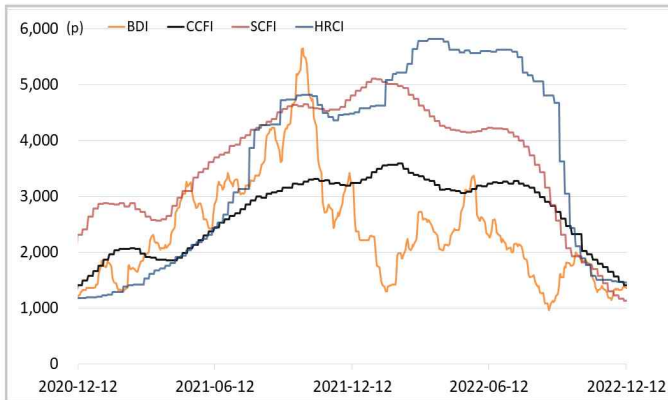
해운운임지수	'20년말	'21년말	11월말	12월9일	12월12일	전일비	전월말비	21년말비
BDI	1,366	2,217	1,355	1,386	1,361	▼1.80%	▲0.44%	▼38.61%
VLCC Average Earnings LongRun	20,386	2,255	85,350	54,702	54,702	-	▼35.91%	▲2325.81%
CCFI	1,577	3,344	1,563	1,410	1,410	-	▼9.81%	▼57.83%
SCFI	2,642	5,047	1,230	1,138	1,138	-	▼7.46%	▼77.45%
HRCI	1,197	4,575	1,501	1,458	1,458	-	▼0.95%	▼68.13%
신조선가	'20년말	'21년말	11월말	12월9일	12월12일	전일비	전월말비	21년말비
176-180K DWT Capesize Bulkcarrier Newbuilding Prices(\$m)	46.50	60.50	61.50	60.50	60.50	-	▼1.63%	-
315-320K DWT VLCC Newbuilding Prices(\$m)	85.00	112.00	120.00	120.00	120.00	-	-	▲7.14%
Containership 15,000/16,000 TEU G'less Newbuilding Prices(\$m)	106.00	155.00	154.00	153.50	153.50	-	▼0.32%	▼0.97%
글로벌 해운기업 주가	'20년말	'21년말	11월말	12월9일	12월12일	전일비	전월말비	21년말비
A.P. Moller-Maersk A/S(Maersk-B.CO) (DKK)	13,271	23,450	15,350	14,920	14,530	▼2.61%	▼5.34%	▼38.04%
COSCO SHIPPING Holdings Co., Ltd. (CICOY) (USD)	6.17	9.54	5.36	5.18	5.28	▲1.93%	▼1.49%	▼44.65%
Nippon Yusen Kabushiki Kaisha (9101.T) (JPY)	801	2,920	3,037	3,041	3,076	▲1.15%	▲1.28%	▲5.34%
Kawasaki Kisen Kaisha, Ltd. (9107.T) (JPY)	704	2,307	2,598	2,521	2,554	▲1.31%	▼1.69%	▲10.72%
Orient Overseas (International) Limited (0316.HK) (HKD)	72.66	191.80	146.20	137.90	137.10	▼0.58%	▼6.22%	▼28.52%
Evergreen Marine Corporation (Taiwan) Ltd. (2603.TW) (TWD)	101.75	356.25	163.00	154.50	154.50	-	▼5.21%	▼56.63%
Wan Hai Lines Ltd. (2615.TW) (TWD)	52.90	198.50	76.10	70.10	69.30	▼1.14%	▼8.94%	▼65.09%
국내 해운기업 주가	'20년말	'21년말	11월말	12월9일	12월12일	전일비	전월말비	21년말비
HMM(원)	13,950	26,900	22,300	22,050	21,700	▼1.59%	▼2.69%	▼19.33%
대한해운(원)	2,833	2,640	2,165	2,190	2,160	▼1.37%	▼0.23%	▼18.18%
팬오션(원)	5,020	5,410	5,390	5,950	5,730	▼3.70%	▲6.31%	▲5.91%
KSS해운(원)	10,350	11,850	9,590	9,480	9,480	-	▼1.15%	▼20.00%
KCTC(원)	3,750	6,220	5,050	4,825	4,680	▼3.01%	▼7.33%	▼24.76%
Korea shipping stock price index(2019.1.2=100)	193	402	344	348	341	▼2.01%	▼0.85%	▼15.14%
국내 조선기업 주가	'20년말	'21년말	11월말	12월9일	12월12일	전일비	전월말비	21년말비
한국조선해양(원)	108,500	94,600	78,300	73,600	73,600	-	▼6.00%	▼22.20%
현대미포조선(원)	48,000	70,000	86,500	83,700	83,800	▲0.12%	▼3.12%	▲19.71%
대우조선해양(원)	27,400	23,050	19,100	18,500	18,550	▲0.27%	▼2.88%	▼19.52%
삼성중공업(원)	7,040	5,670	5,210	5,140	5,120	▼0.39%	▼1.73%	▼9.70%
현대중공업지주(원)	56,700	53,700	64,500	63,800	64,900	▲1.72%	▲0.62%	▲20.86%
Korea shipbuilding stock price index(2019.1.2=100)	86	85	83	81	81	▲0.39%	▼2.64%	▼4.80%
국내 조선기자재기업 주가	'20년말	'21년말	11월말	12월9일	12월12일	전일비	전월말비	21년말비
STX중공업(원)	3,860	4,740	4,805	4,935	5,000	▲1.32%	▲4.06%	▲5.49%
STX엔진(원)	7,280	9,600	13,750	12,750	12,800	▲0.39%	▼6.91%	▲33.33%
HSD엔진(원)	8,400	8,340	7,510	7,430	7,300	▼1.75%	▼2.80%	▼12.47%
한국카본(원)	13,450	10,750	11,900	11,400	11,250	▼1.32%	▼5.46%	▲4.65%
오리엔탈정공(원)	2,460	3,675	2,600	2,440	2,380	▼2.46%	▼8.46%	▼35.24%
한라IMS(원)	6,390	5,070	5,550	5,510	5,460	▼0.91%	▼1.62%	▲7.69%
인화정공(원)	7,000	13,800	12,900	12,700	12,400	▼2.36%	▼3.88%	▼10.14%
Korea marine equipment stock price index(2019.1.2=100)	147	169	195	189	187	▼1.08%	▼4.12%	▲10.63%
국내 선박투자회사 주가	'20년말	'21년말	11월말	12월9일	12월12일	전일비	전월말비	21년말비
바다로19호(원)	2,365	2,965	3,030	3,000	2,990	▼0.33%	▼1.32%	▲0.84%

# SHIPPING FINANCE DAILY MONITOR

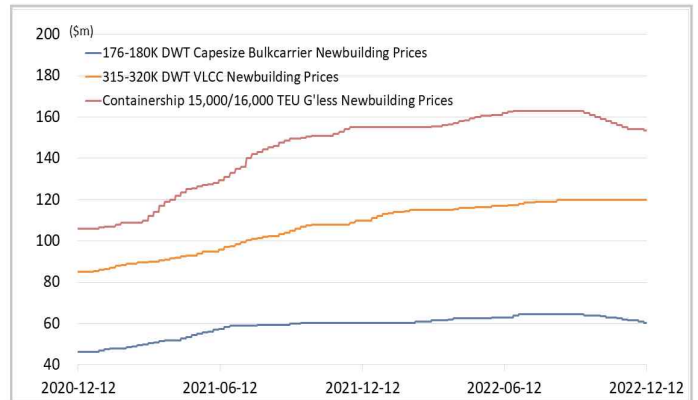
Vol.350 2022.12.13

글로벌 주가지수	'20년말	'21년말	11월말	12월9일	12월12일	전일비	전월말비	21년말비
미국 Dow Jones	30,606	36,338	34,590	33,476	34,005	▲1.58%	▼1.69%	▼6.42%
미국 S&P 500	3,756	4,766	4,080	3,934	3,991	▲1.43%	▼2.19%	▼16.27%
한국 Kospi	2,873	2,978	2,473	2,389	2,373	▼0.67%	▼4.02%	▼20.31%
독일 DAX	30.80	32.33	26.21	26.16	26.18	▲0.08%	▼0.11%	▼19.02%
영국 FTSE 100	6,461	7,385	7,573	7,477	7,446	▼0.41%	▼1.68%	▲0.83%
중국 A50	17,707	15,698	12,602	13,280	13,086	▼1.46%	▲3.84%	▼16.64%
일본 Nikkei	27,444	28,792	27,969	27,901	27,842	▼0.21%	▼0.45%	▼3.30%
MSCI 지수	'20년말	'21년말	11월말	12월9일	12월12일	전일비	전월말비	21년말비
MSCI World	2,690	3,232	2,721	2,663	2,684	▲0.78%	▼1.37%	▼16.96%
MSCI Emerging Markets	1,291	1,232	972	978	964	▼1.50%	▼0.90%	▼21.79%
MSCI Frontier Markets	572	666	480	491	487	▼0.76%	▲1.44%	▼26.84%
변동성지수	'20년말	'21년말	11월말	12월9일	12월12일	전일비	전월말비	21년말비
미국 변동성지수(VIX)	22.75	17.22	20.58	22.83	25.00	▲9.51%	▲21.48%	▲45.18%
신흥국 변동성지수(VXEEM)	24.74	19.32	24.34	25.68	24.16	▼5.92%	▼0.74%	▲25.05%
한국 변동성지수(VKOSPI)	22.09	16.50	17.78	17.57	18.52	▲5.41%	▲4.16%	▲12.24%
환율	'20년말	'21년말	11월말	12월9일	12월12일	전일비	전월말비	21년말비
원/달러 환율	1,088	1,191	1,319	1,306	1,308	▲0.15%	▼0.83%	▲9.87%
원/유로 환율	1,336	1,348	1,369	1,377	1,380	▲0.23%	▲0.81%	▲2.36%
원/엔 환율	1,056	1,034	947	959	954	▼0.50%	▲0.70%	▼7.76%
금리	'20년말	'21년말	11월말	12월9일	12월12일	전일비	전월말비	21년말비
콜 금리(%)	0.61	1.12	3.37	3.29	3.28	▼0.009%p	▼0.084%p	▲2.167%p
CD 91일(%)	0.66	1.29	4.03	4.03	4.03	-	-	▲2.740%p
국고채 3년(%)	0.98	1.80	3.69	3.66	3.62	▼0.034%p	▼0.066%p	▲1.824%p
회사채 3년 AA-(%)	2.21	2.42	5.45	5.39	5.38	▼0.008%p	▼0.062%p	▲2.968%p
미국 국채 10년(%)	0.92	1.51	3.61	3.59	3.61	▲0.020%p	▼0.005%p	▲2.094%p
독일 국채 10년(%)	-0.58	-0.18	1.89	1.92	1.94	▲0.012%p	▼0.009%p	▲2.114%p
영국 국채 10년(%)	0.20	0.97	3.16	3.18	3.20	▲0.015%p	▲0.035%p	▲2.226%p
일본 국채 10년(%)	0.02	0.07	0.25	0.25	0.25	▼0.001%p	▼0.002%p	▲0.179%p
원자재	'20년말	'21년말	11월말	12월9일	12월12일	전일비	전월말비	21년말비
원유(WTI, USD/bbl.)	48.52	75.21	80.55	71.02	73.17	▲3.03%	▼9.16%	▼2.71%
원유(Brent, USD/bbl.)	51.80	77.78	85.43	76.10	77.99	▲2.48%	▼8.71%	▲0.27%
금(USD/troz)	1,888	1,806	1,754	1,796	1,787	▼0.53%	▲1.89%	▼1.07%
구리(USD/ton)	7,742	9,692	8,198	8,491	8,372	▼1.40%	▲2.12%	▼13.62%
호주산 철광석(청다오 수입가, USD/DMT)	159.00	119.65	101.35	112.30	110.10	▼1.96%	▲8.63%	▼7.98%
인도네시아산 연료탄(광저우 수입가, 위안/톤)	670	680	890	890	890	-	-	▲30.88%
호주산 원료탄(중국 수입가, USD/톤)	114	369	489	489	489	-	-	▲32.52%
대두(cent/bushel)	1,315	1,329	1,470	1,484	1,461	▼1.57%	▼0.61%	▲9.92%
소맥(cent/bushel)	640.50	770.75	795.50	734.25	754.75	▲2.79%	▼5.12%	▼2.08%

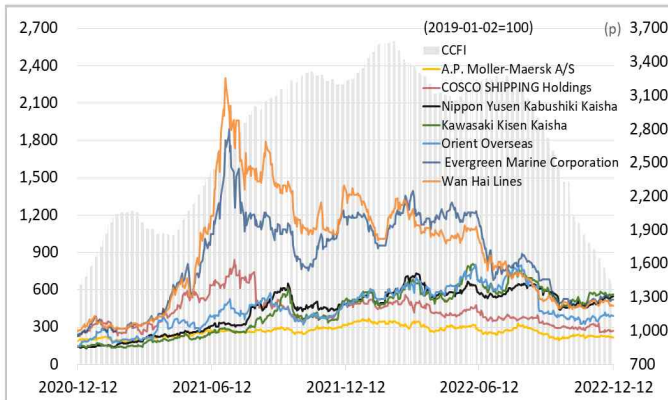
## 해운운임지수



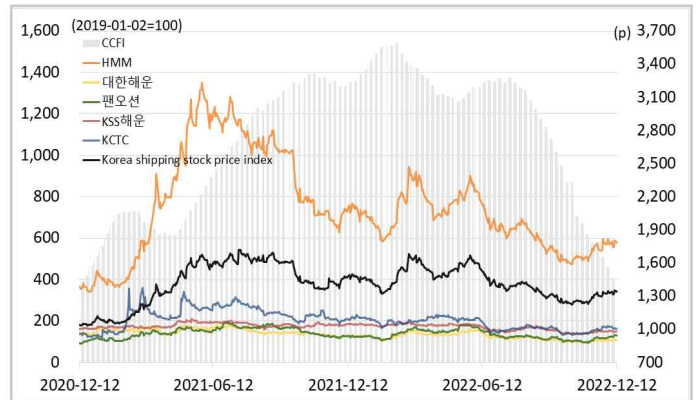
## 신조선가



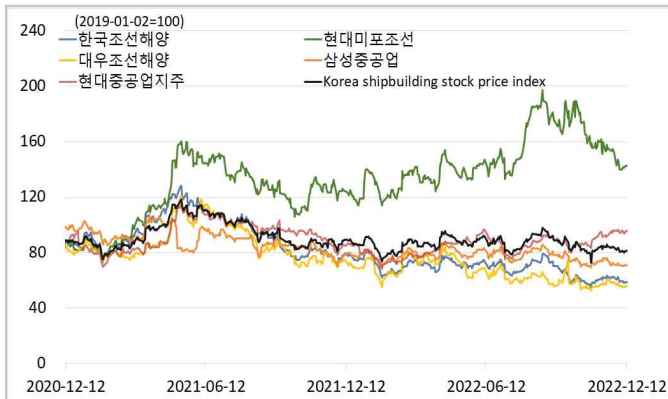
## 글로벌 해운기업 주가



## 국내 해운기업 주가



## 국내 조선기업 주가



## 국내 조선기자재기업 주가



## 국내 선박투자회사 주가

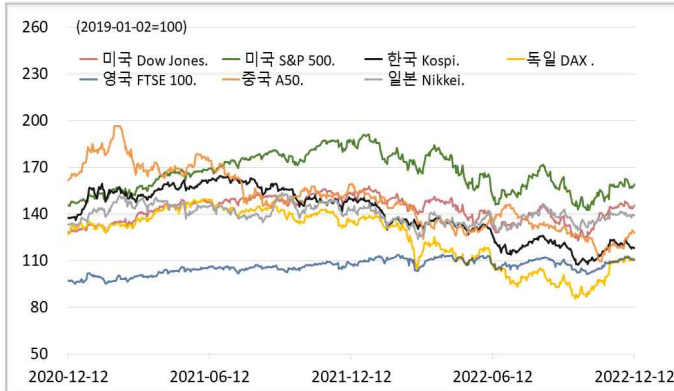


## 해운·조선·기자재 주가지수

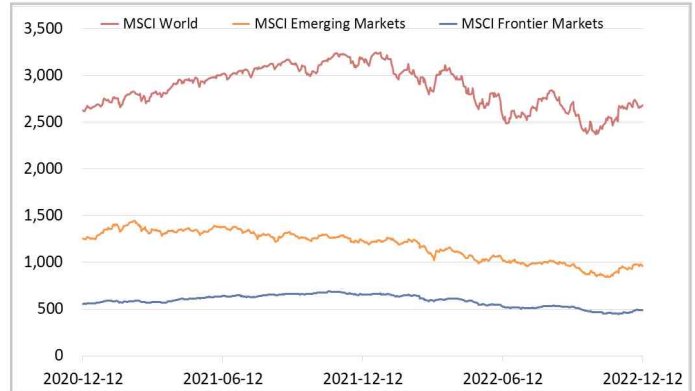




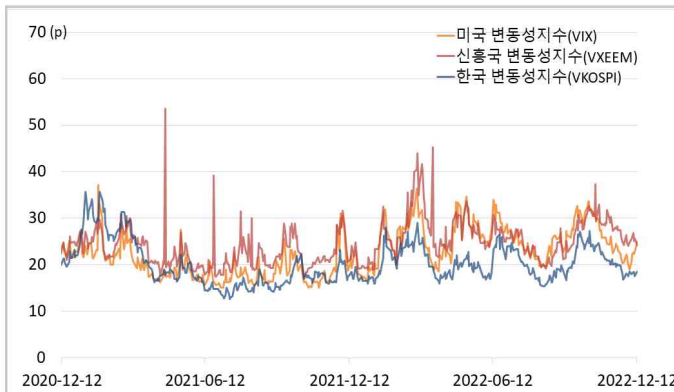
## 글로벌 주가지수



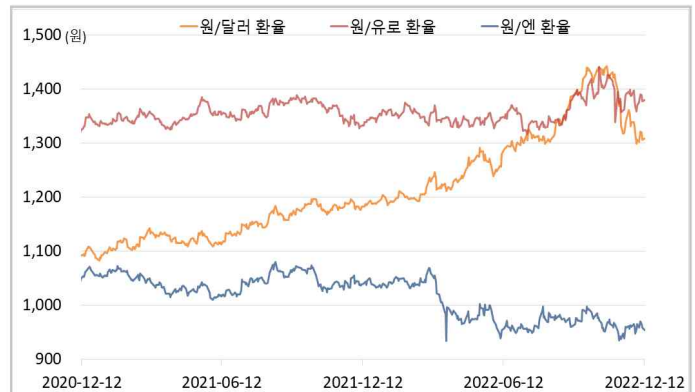
## MSCI



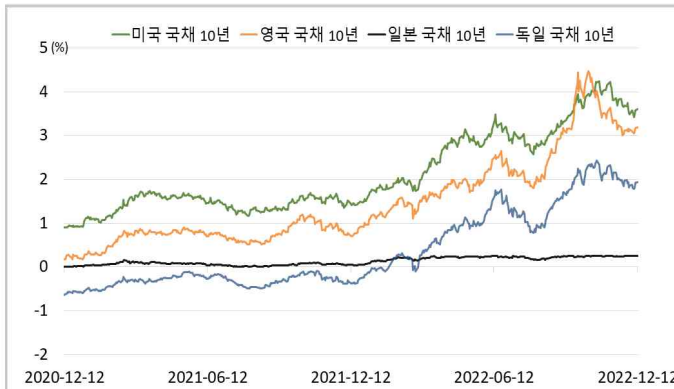
## 변동성지수



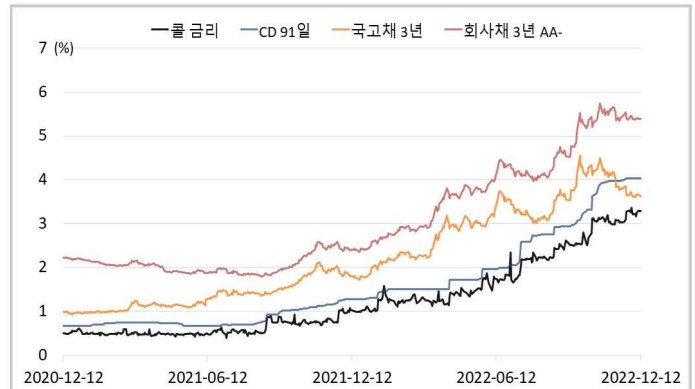
## 환율



## 글로벌 금리 및 채권수익률



## 국내 금리 및 채권수익률



## 원자재(Iron Ore & Energy)



## 원자재(기타)

