

SHIPPING FINANCE
DAILY MONITOR

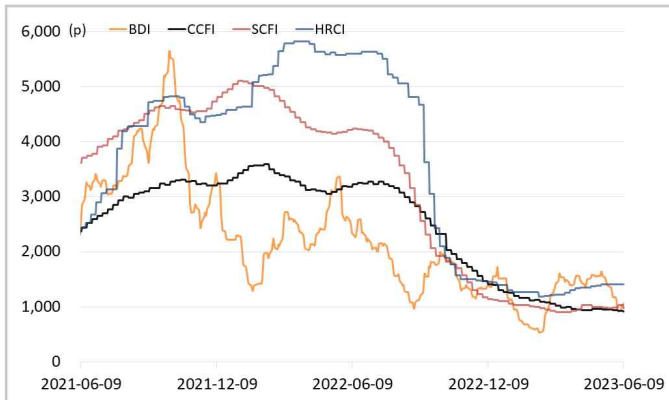
해운운임지수	'21년말	'22년말	5월말	6월8일	6월9일	전일비	전월말비	22년말비
BDI	2,217	1,515	977	1,040	1,055	▲1.44%	▲7.98%	▼30.36%
VLCC Average Earnings LongRun	2,255	44,765	38,923	37,588	42,810	▲13.89%	▲9.99%	▼4.37%
CCFI	3,344	1,271	939	931	921	▼1.02%	▼1.84%	▼27.52%
SCFI	5,047	1,108	983	1,029	980	▼4.75%	▼0.36%	▼11.53%
HRCI	4,575	1,397	1,409	1,409	1,409	-	-	▲0.86%
신조선가	'21년말	'22년말	5월말	6월8일	6월9일	전일비	전월말비	22년말비
176-180K DWT Capesize Bulkcarrier Newbuilding Prices(\$m)	60.50	60.50	63.00	63.50	63.50	-	▲0.79%	▲4.96%
315-320K DWT VLCC Newbuilding Prices(\$m)	112.00	120.00	126.00	126.00	126.00	-	-	▲5.00%
Containership 15,000/16,000 TEU G'less Newbuilding Prices(\$m)	155.00	153.00	160.00	161.00	162.00	▲0.62%	▲1.25%	▲5.88%
글로벌 해운기업 주가	'21년말	'22년말	5월말	6월8일	6월9일	전일비	전월말비	22년말비
A.P. Moller-Maersk A/S(Maersk-B.CO) (DKK)	17,799	13,288	11,715	12,625	12,315	▼2.46%	▲5.12%	▼7.32%
COSCO SHIPPING Holdings Co., Ltd. (CICOY) (USD)	5.71	4.21	4.31	4.68	4.65	▼0.64%	▲7.89%	▲10.39%
Nippon Yusen Kabushiki Kaisha (9101.T) (JPY)	2,920	3,110	2,973	3,096	3,076	▼0.65%	▲3.48%	▼1.09%
Kawasaki Kisen Kaisha, Ltd. (9107.T) (JPY)	2,307	2,787	3,135	3,325	3,315	▼0.30%	▲5.74%	▲18.95%
Orient Overseas (International) Limited (0316.HK) (HKD)	191.80	126.77	95.45	103.80	102.90	▼0.87%	▲7.81%	▼18.83%
Evergreen Marine Corporation (Taiwan) Ltd. (2603.TW) (TWD)	356.25	163.00	153.00	154.00	155.00	▲0.65%	▲1.31%	▼4.91%
Wan Hai Lines Ltd. (2615.TW) (TWD)	198.50	80.10	58.00	61.50	61.80	▲0.49%	▲6.55%	▼22.85%
국내 해운기업 주가	'21년말	'22년말	5월말	6월8일	6월9일	전일비	전월말비	22년말비
HMM(원)	26,900	19,550	17,750	19,610	19,730	▲0.61%	▲11.15%	▲0.92%
대한해운(원)	2,640	2,175	1,871	1,914	1,896	▼0.94%	▲1.34%	▼12.83%
팬오션(원)	5,410	5,730	4,710	5,310	5,250	▼1.13%	▲11.46%	▼8.38%
KSS해운(원)	11,850	9,250	8,040	8,310	8,300	▼0.12%	▲3.23%	▼10.27%
KCTC(원)	6,220	4,550	4,135	4,140	4,155	▲0.36%	▲0.48%	▼8.68%
Korea shipping stock price index(2019.1.2=100)	402	317	281	310	310	▲0.16%	▲10.50%	▼2.13%
국내 조선기업 주가	'21년말	'22년말	5월말	6월8일	6월9일	전일비	전월말비	22년말비
한국조선해양(원)	94,600	70,700	96,200	105,000	103,700	▼1.24%	▲7.80%	▲46.68%
현대미포조선(원)	70,000	84,500	74,600	80,600	80,700	▲0.12%	▲8.18%	▼4.50%
대우조선해양(원)	23,050	18,950	28,350	29,150	29,000	▼0.51%	▲2.29%	▲53.03%
삼성중공업(원)	5,670	5,110	6,120	6,570	6,470	▼1.52%	▲5.72%	▲26.61%
HD현대(원)	53,700	57,100	57,100	60,200	60,100	▼0.17%	▲5.25%	▲5.25%
Korea shipbuilding stock price index(2019.1.2=100)	85	78	91	98	97	▼0.82%	▲6.11%	▲24.18%
국내 조선기자재기업 주가	'21년말	'22년말	5월말	6월8일	6월9일	전일비	전월말비	22년말비
STX중공업(원)	4,740	7,080	5,520	6,370	6,370	-	▲15.40%	▼10.03%
STX엔진(원)	9,600	13,450	12,950	13,860	13,740	▼0.87%	▲6.10%	▲2.16%
HSD엔진(원)	8,340	7,420	8,740	9,450	9,220	▼2.43%	▲5.49%	▲24.26%
한국카본(원)	10,750	11,050	11,310	11,920	11,660	▼2.18%	▲3.09%	▲5.52%
오리엔탈정공(원)	3,675	2,295	3,340	3,555	3,480	▼2.11%	▲4.19%	▲51.63%
한라HMS(원)	5,070	5,790	6,320	6,780	6,620	▼2.36%	▲4.75%	▲14.34%
인화정공(원)	13,800	12,600	10,620	11,600	11,600	-	▲9.23%	▼7.94%
Korea marine equipment stock price index(2019.1.2=100)	169	195	204	220	216	▼1.76%	▲5.82%	▲10.94%
국내 선박투자회사 주가	'21년말	'22년말	5월말	6월8일	6월9일	전일비	전월말비	22년말비
바다로19호(원)	2,965	2,975	2,885	2,895	2,890	▼0.17%	▲0.17%	▼2.86%

SHIPPING FINANCE DAILY MONITOR

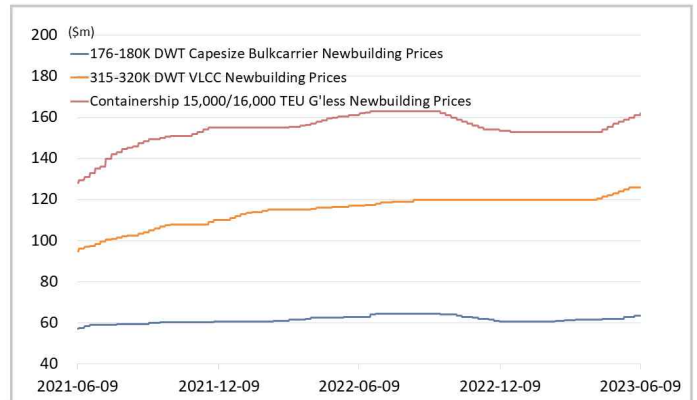
Vol.466 2023.06.12

글로벌 주가지수	'21년말	'22년말	5월말	6월8일	6월9일	전일비	전월말비	22년말비
미국 Dow Jones	36,338	33,147	32,908	33,834	33,877	▲0.13%	▲2.94%	▲2.20%
미국 S&P 500	4,766	3,840	4,180	4,294	4,299	▲0.11%	▲2.85%	▲11.96%
한국 KOSPI	2,978	2,236	2,577	2,611	2,641	▲1.16%	▲2.48%	▲18.10%
독일 DAX	32.33	25.60	28.79	29.69	29.47	▼0.74%	▲2.36%	▲15.12%
영국 FTSE 100	7,385	7,452	7,446	7,600	7,562	▼0.49%	▲1.56%	▲1.48%
중국 A50	15,698	13,004	12,333	12,565	12,600	▲0.28%	▲2.16%	▼3.11%
일본 Nikkei	28,792	26,095	30,888	31,641	32,265	▲1.97%	▲4.46%	▲23.65%
MSCI 지수	'21년말	'22년말	5월말	6월8일	6월9일	전일비	전월말비	22년말비
MSCI World	3,232	2,603	2,801	2,882	2,886	▲0.12%	▲3.04%	▲10.87%
MSCI Emerging Markets	1,232	956	959	994	1,002	▲0.83%	▲4.57%	▲4.80%
MSCI Frontier Markets	666	472	477	483	485	▲0.44%	▲1.75%	▲2.66%
변동성지수	'21년말	'22년말	5월말	6월8일	6월9일	전일비	전월말비	22년말비
미국 변동성지수(VIX)	17.22	21.67	17.94	13.65	13.83	▲1.32%	▼22.91%	▼36.18%
신용국 변동성지수(VXEM)	19.32	24.21	19.33	15.54	14.86	▼4.38%	▼23.12%	▼38.62%
한국 변동성지수(VKOSPI)	16.50	18.40	14.80	13.44	13.16	▼2.08%	▼11.08%	▼28.48%
환율	'21년말	'22년말	5월말	6월8일	6월9일	전일비	전월말비	22년말비
원/달러 환율	1,190.50	1,258.00	1,327.00	1,300.00	1,291.00	▼0.69%	▼2.71%	▲2.62%
원/유로 환율	1,348.24	1,341.59	1,417.17	1,400.23	1,390.41	▼0.70%	▼1.89%	▲3.64%
원/엔 환율	1,034.00	953.64	949.89	934.88	925.81	▼0.97%	▼2.54%	▼2.92%
금리	'21년말	'22년말	5월말	6월8일	6월9일	전일비	전월말비	22년말비
콜 금리(%)	1.12	3.38	3.54	3.56	3.57	▲0.008%p	▲0.026%p	▲0.189%p
CD 91일(%)	1.29	3.98	3.76	3.75	3.75	-	▼0.010%p	▼0.230%p
국고채 3년(%)	1.80	3.72	3.46	3.54	3.51	▼0.037%p	▲0.047%p	▼0.216%p
회사채 3년 AA-(%)	2.42	5.23	4.26	4.34	4.31	▼0.035%p	▲0.047%p	▼0.922%p
미국 국채 10년(%)	1.51	3.88	3.64	3.72	3.74	▲0.025%p	▲0.097%p	▼0.136%p
독일 국채 10년(%)	-0.18	2.56	2.28	2.42	2.38	▼0.045%p	▲0.107%p	▼0.184%p
영국 국채 10년(%)	0.97	3.67	4.18	4.23	4.24	▲0.003%p	▲0.058%p	▲0.568%p
일본 국채 10년(%)	0.07	0.42	0.43	0.44	0.43	▼0.005%p	▲0.001%p	▲0.014%p
원자재	'21년말	'22년말	5월말	6월8일	6월9일	전일비	전월말비	22년말비
원유(WTI, USD/bbl.)	75.21	80.26	68.09	71.29	70.17	▼1.57%	▲3.05%	▼12.57%
원유(Brent, USD/bbl.)	77.78	85.91	72.66	75.96	74.79	▼1.54%	▲2.93%	▼12.94%
금(USD/troz)	1,806	1,814	1,964	1,966	1,960	▼0.31%	▼0.21%	▲8.08%
구리(USD/ton)	9,692	8,387	8,017	8,243	8,368	▲1.52%	▲4.38%	▼0.23%
호주산 철광석(청다오 수입가, USD/DMT)	119.65	117.30	103.65	112.90	114.90	▲1.77%	▲10.85%	▼2.05%
대두(cent/bushel)	1,329	1,524	1,300	1,363	1,387	▲1.71%	▲6.67%	▼9.02%
소맥(cent/bushel)	770.75	792.00	594.25	626.25	630.25	▲0.64%	▲6.06%	▼20.42%

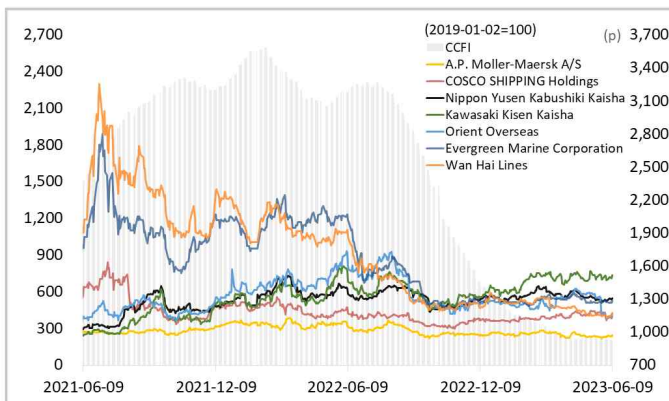
해운운임지수



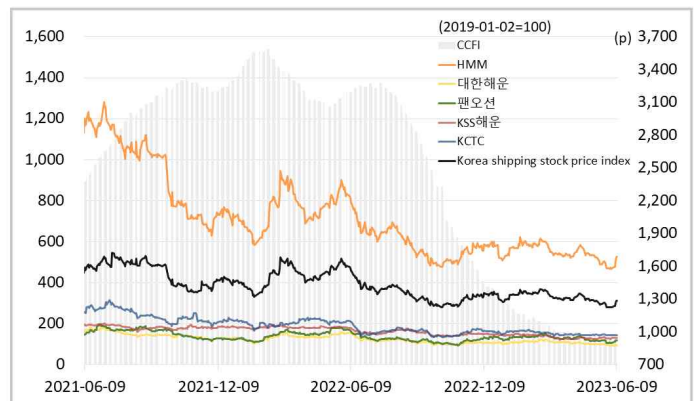
신조선가



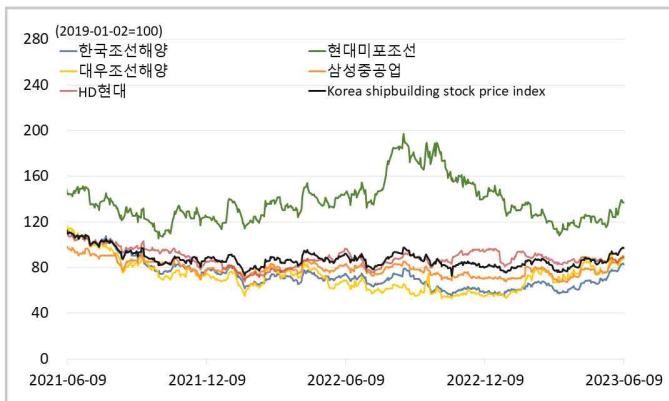
글로벌 해운기업 주가



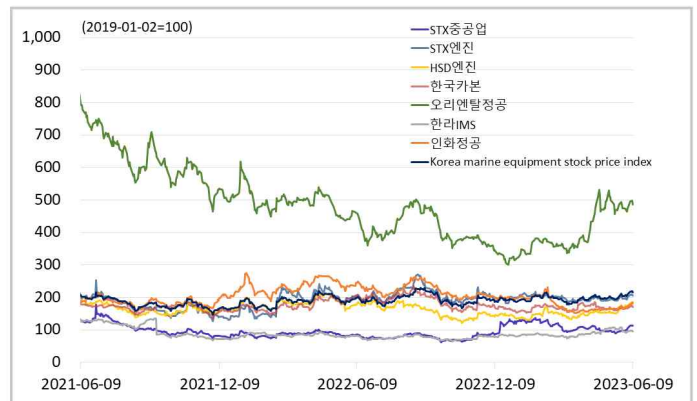
국내 해운기업 주가



국내 조선기업 주가



국내 조선기자재기업 주가



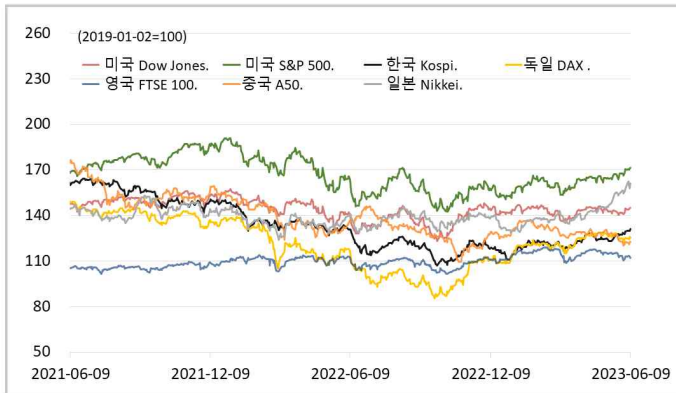
국내 선박투자회사 주가



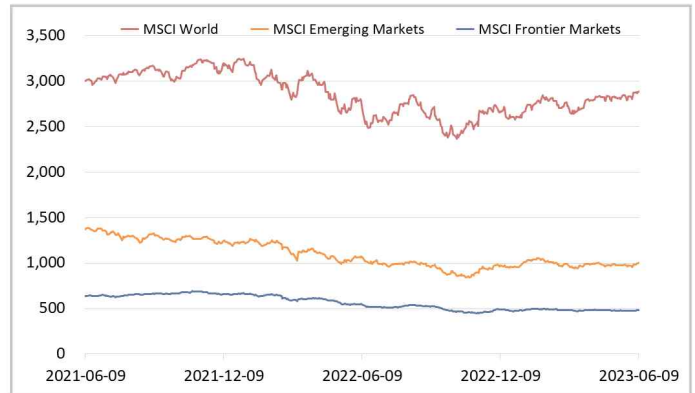
해운·조선·기자재 주가지수



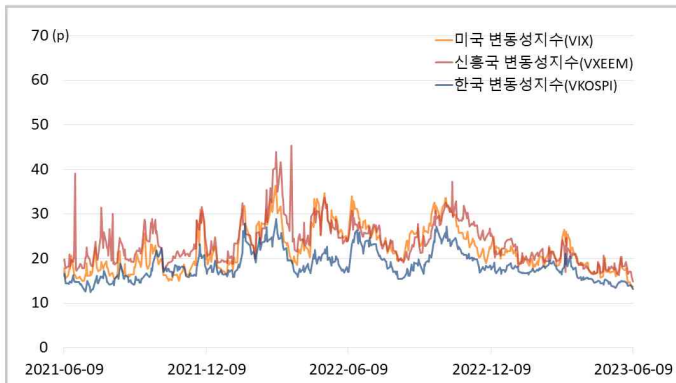
글로벌 주가지수



MSCI



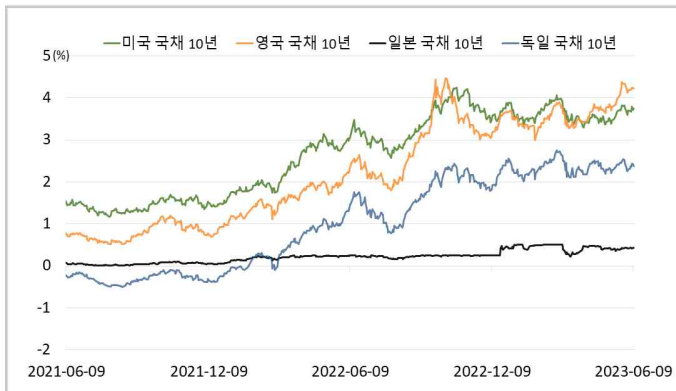
변동성지수



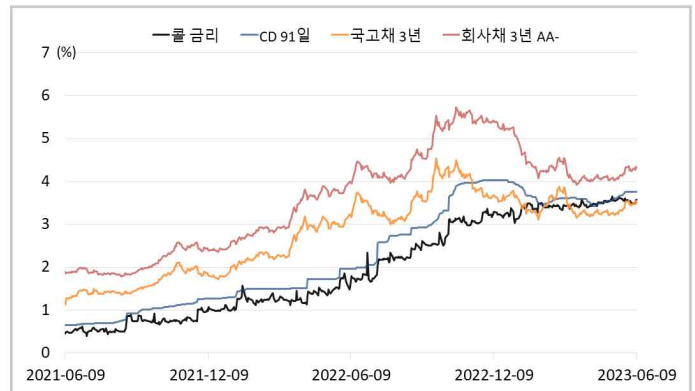
환율



글로벌 금리 및 채권수익률



국내 금리 및 채권수익률



원자재(Iron Ore & Energy)



원자재(기타)

