

SHIPPING FINANCE
DAILY MONITOR

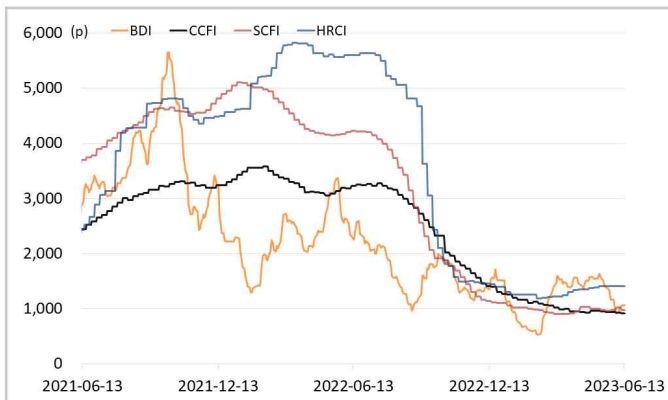
해운운임지수	'21년말	'22년말	5월말	6월12일	6월13일	전일비	전월말비	22년말비
BDI	2,217	1,515	977	1,056	1,074	▲1.70%	▲9.93%	▼29.11%
VLCC Average Earnings LongRun	2,255	44,765	38,923	42,810	42,810	-	▲9.99%	▼4.37%
CCFI	3,344	1,271	939	921	921	-	▼1.84%	▼27.52%
SCFI	5,047	1,108	983	980	980	-	▼0.36%	▼11.53%
HRCI	4,575	1,397	1,409	1,409	1,409	-	-	▲0.86%
신조선가	'21년말	'22년말	5월말	6월12일	6월13일	전일비	전월말비	22년말비
176-180K DWT Capesize Bulkcarrier Newbuilding Prices(\$m)	60.50	60.50	63.00	63.50	63.50	-	▲0.79%	▲4.96%
315-320K DWT VLCC Newbuilding Prices(\$m)	112.00	120.00	126.00	126.00	126.00	-	-	▲5.00%
Containership 15,000/16,000 TEU G'less Newbuilding Prices(\$m)	155.00	153.00	160.00	162.00	162.00	-	▲1.25%	▲5.88%
글로벌 해운기업 주가	'21년말	'22년말	5월말	6월12일	6월13일	전일비	전월말비	22년말비
A.P. Moller-Maersk A/S(Maersk-B.CO) (DKK)	17,799	13,288	11,715	12,180	12,740	▲4.60%	▲8.75%	▼4.12%
COSCO SHIPPING Holdings Co., Ltd. (CICOY) (USD)	5.71	4.21	4.31	4.55	4.62	▲1.65%	▲7.19%	▲9.68%
Nippon Yusen Kabushiki Kaisha (9101.T) (JPY)	2,920	3,110	2,973	3,003	2,993	▼0.35%	▲0.67%	▼3.78%
Kawasaki Kisen Kaisha, Ltd. (9107.T) (JPY)	2,307	2,787	3,135	3,182	3,176	▼0.19%	▲1.31%	▲13.96%
Orient Overseas (International) Limited (0316.HK) (HKD)	191.80	126.77	95.45	100.50	102.00	▲1.49%	▲6.86%	▼19.54%
Evergreen Marine Corporation (Taiwan) Ltd. (2603.TW) (TWD)	356.25	163.00	153.00	155.50	157.00	▲0.96%	▲2.61%	▼3.68%
Wan Hai Lines Ltd. (2615.TW) (TWD)	198.50	80.10	58.00	62.10	61.80	▼0.48%	▲6.55%	▼22.85%
국내 해운기업 주가	'21년말	'22년말	5월말	6월12일	6월13일	전일비	전월말비	22년말비
HMM(원)	26,900	19,550	17,750	19,190	18,960	▼1.20%	▲6.82%	▼3.02%
대한해운(원)	2,640	2,175	1,871	1,895	1,894	▼0.05%	▲1.23%	▼12.92%
팬오션(원)	5,410	5,730	4,710	5,220	5,180	▼0.77%	▲9.98%	▼9.60%
KSS해운(원)	11,850	9,250	8,040	8,250	8,190	▼0.73%	▲1.87%	▼11.46%
KCTC(원)	6,220	4,550	4,135	4,135	4,140	▲0.12%	▲0.12%	▼9.01%
Korea shipping stock price index(2019.1.2=100)	402	317	281	304	301	▼1.03%	▲7.05%	▼5.19%
국내 조선기업 주가	'21년말	'22년말	5월말	6월12일	6월13일	전일비	전월말비	22년말비
한국조선해양(원)	94,600	70,700	96,200	105,600	104,500	▼1.04%	▲8.63%	▲47.81%
현대미포조선(원)	70,000	84,500	74,600	82,400	80,600	▼2.18%	▲8.04%	▼4.62%
대우조선해양(원)	23,050	18,950	28,350	30,100	28,050	▼6.81%	▼1.06%	▲48.02%
삼성중공업(원)	5,670	5,110	6,120	6,530	6,500	▼0.46%	▲6.21%	▲27.20%
HD현대(원)	53,700	57,100	57,100	60,100	59,400	▼1.16%	▲4.03%	▲4.03%
Korea shipbuilding stock price index(2019.1.2=100)	85	78	91	99	97	▼1.84%	▲5.77%	▲23.78%
국내 조선기자재기업 주가	'21년말	'22년말	5월말	6월12일	6월13일	전일비	전월말비	22년말비
STX중공업(원)	4,740	7,080	5,520	6,400	6,220	▼2.81%	▲12.68%	▼12.15%
STX엔진(원)	9,600	13,450	12,950	14,070	13,770	▼2.13%	▲6.33%	▲2.38%
HSD엔진(원)	8,340	7,420	8,740	9,410	9,390	▼0.21%	▲7.44%	▲26.55%
한국카본(원)	10,750	11,050	11,310	11,780	11,680	▼0.85%	▲3.27%	▲5.70%
오리엔탈정공(원)	3,675	2,295	3,340	3,430	3,430	-	▲2.69%	▲49.46%
한라HMS(원)	5,070	5,790	6,320	6,670	6,640	▼0.45%	▲5.06%	▲14.68%
인화정공(원)	13,800	12,600	10,620	11,700	11,770	▲0.60%	▲10.83%	▼6.59%
Korea marine equipment stock price index(2019.1.2=100)	169	195	204	219	217	▼0.85%	▲6.29%	▲11.43%
국내 선박투자회사 주가	'21년말	'22년말	5월말	6월12일	6월13일	전일비	전월말비	22년말비
바다로19호(원)	2,965	2,975	2,885	2,895	2,895	-	▲0.35%	▼2.69%

SHIPPING FINANCE DAILY MONITOR

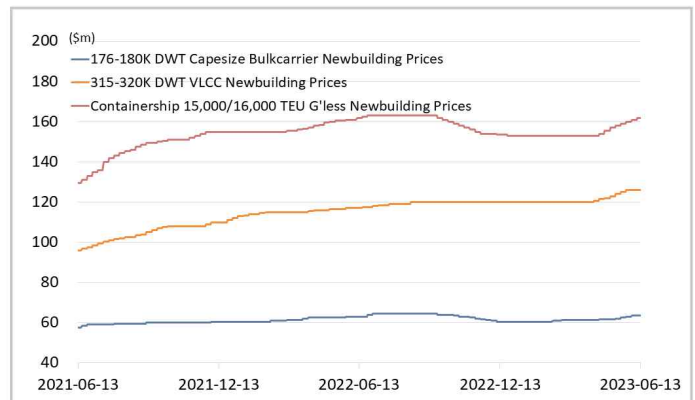
Vol.468 2023.06.14

글로벌 주가지수	'21년말	'22년말	5월말	6월12일	6월13일	전일비	전월말비	22년말비
미국 Dow Jones	36,338	33,147	32,908	34,066	34,212	▲0.43%	▲3.96%	▲3.21%
미국 S&P 500	4,766	3,840	4,180	4,339	4,369	▲0.69%	▲4.53%	▲13.79%
한국 KOSPI	2,978	2,236	2,577	2,629	2,638	▲0.33%	▲2.36%	▲17.96%
독일 DAX	32.33	25.60	28.79	29.86	30.06	▲0.67%	▲4.41%	▲17.42%
영국 FTSE 100	7,385	7,452	7,446	7,571	7,595	▲0.32%	▲2.00%	▲1.92%
중국 A50	15,698	13,004	12,333	12,657	12,704	▲0.38%	▲3.01%	▼2.30%
일본 Nikkei	28,792	26,095	30,888	32,434	33,019	▲1.80%	▲6.90%	▲26.53%
MSCI 지수	'21년말	'22년말	5월말	6월12일	6월13일	전일비	전월말비	22년말비
MSCI World	3,232	2,603	2,801	2,906	2,930	▲0.81%	▲4.61%	▲12.56%
MSCI Emerging Markets	1,232	956	959	1,003	1,013	▲1.01%	▲5.71%	▲5.95%
MSCI Frontier Markets	666	472	477	485	488	▲0.65%	▲2.47%	▲3.39%
변동성지수	'21년말	'22년말	5월말	6월12일	6월13일	전일비	전월말비	22년말비
미국 변동성지수(VIX)	17.22	21.67	17.94	15.01	14.61	▼2.66%	▼18.56%	▼32.58%
신용국 변동성지수(VXEM)	19.32	24.21	19.33	13.11	14.43	▲10.07%	▼25.35%	▼40.40%
한국 변동성지수(VKOSPI)	16.50	18.40	14.80	13.45	13.76	▲2.30%	▼7.03%	▼25.22%
환율	'21년말	'22년말	5월말	6월12일	6월13일	전일비	전월말비	22년말비
원/달러 환율	1,190.50	1,258.00	1,327.00	1,290.00	1,272.00	▼1.40%	▼4.14%	▲1.11%
원/유로 환율	1,348.24	1,341.59	1,417.17	1,387.14	1,374.65	▼0.90%	▼3.00%	▲2.46%
원/엔 환율	1,034.00	953.64	949.89	923.64	910.62	▼1.41%	▼4.13%	▼4.51%
금리	'21년말	'22년말	5월말	6월12일	6월13일	전일비	전월말비	22년말비
콜 금리(%)	1.12	3.38	3.54	3.56	3.54	▼0.021%p	▼0.004%p	▲0.159%p
CD 91일(%)	1.29	3.98	3.76	3.75	3.75	-	▼0.010%p	▼0.230%p
국고채 3년(%)	1.80	3.72	3.46	3.49	3.48	▼0.009%p	▲0.025%p	▼0.238%p
회사채 3년 AA-(%)	2.42	5.23	4.26	4.30	4.30	▼0.005%p	▲0.035%p	▼0.934%p
미국 국채 10년(%)	1.51	3.88	3.64	3.74	3.83	▲0.084%p	▲0.181%p	▼0.052%p
독일 국채 10년(%)	-0.18	2.56	2.28	2.38	2.43	▲0.044%p	▲0.154%p	▼0.137%p
영국 국채 10년(%)	0.97	3.67	4.18	4.34	4.43	▲0.093%p	▲0.251%p	▲0.761%p
일본 국채 10년(%)	0.07	0.42	0.43	0.43	0.42	▼0.011%p	▼0.016%p	▼0.003%p
원자재	'21년말	'22년말	5월말	6월12일	6월13일	전일비	전월말비	22년말비
원유(WTI, USD/bbl.)	75.21	80.26	68.09	67.12	69.42	▲3.43%	▲1.95%	▼13.51%
원유(Brent, USD/bbl.)	77.78	85.91	72.66	71.84	74.29	▲3.41%	▲2.24%	▼13.53%
금(USD/troz)	1,806	1,814	1,964	1,953	1,954	▲0.08%	▼0.51%	▲7.75%
구리(USD/ton)	9,692	8,387	8,017	8,287	8,422	▲1.62%	▲5.05%	▲0.41%
호주산 철광석(청다오 수입가, USD/DMT)	119.65	117.30	103.65	111.15	113.55	▲2.16%	▲9.55%	▼3.20%
대두(cent/bushel)	1,329	1,524	1,300	1,373	1,399	▲1.93%	▲7.66%	▼8.19%
소맥(cent/bushel)	770.75	792.00	594.25	633.75	636.25	▲0.39%	▲7.07%	▼19.67%

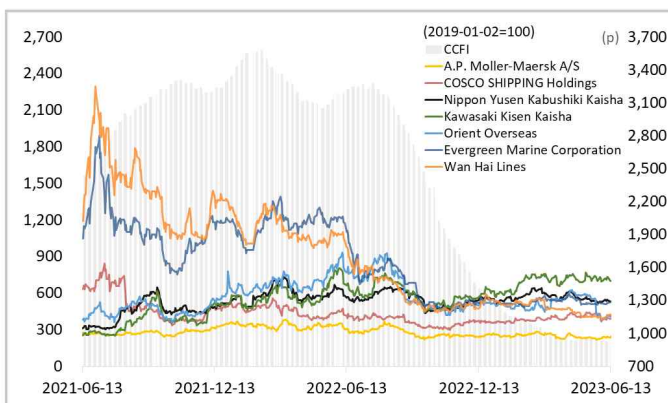
해운운임지수



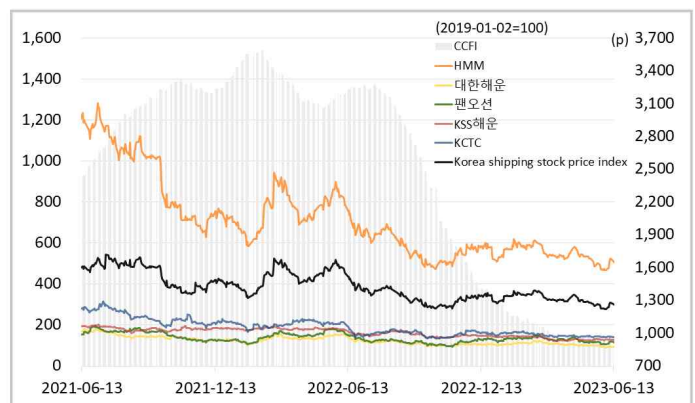
신조선가



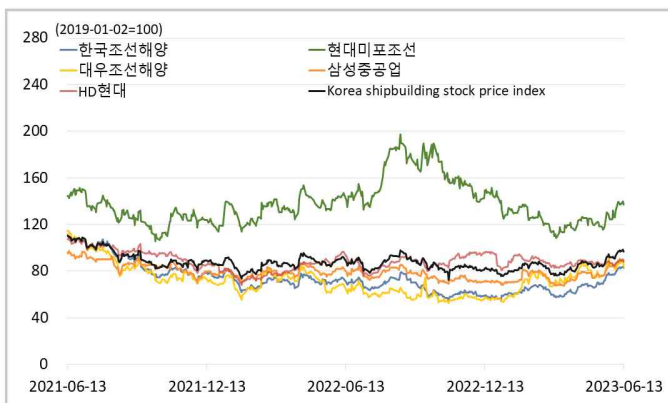
글로벌 해운기업 주가



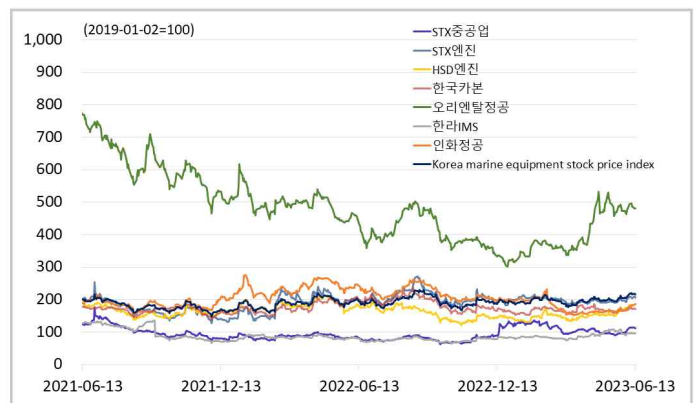
국내 해운기업 주가



국내 조선기업 주가



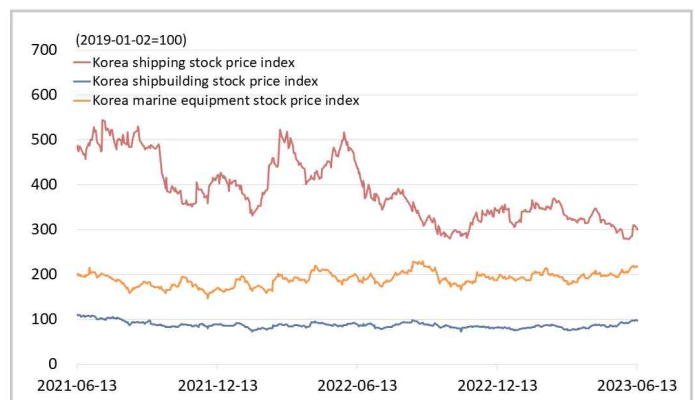
국내 조선기자재기업 주가



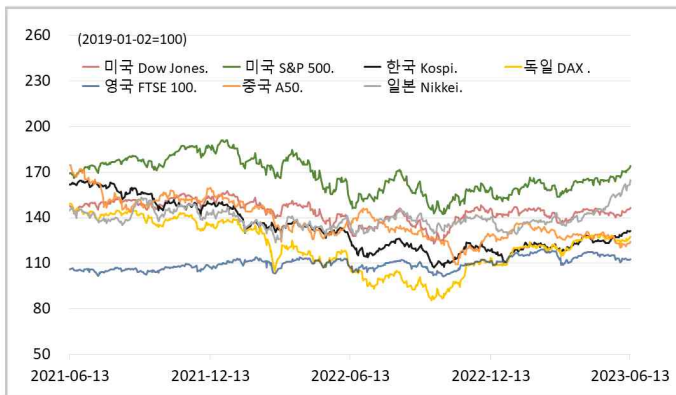
국내 선박투자회사 주가



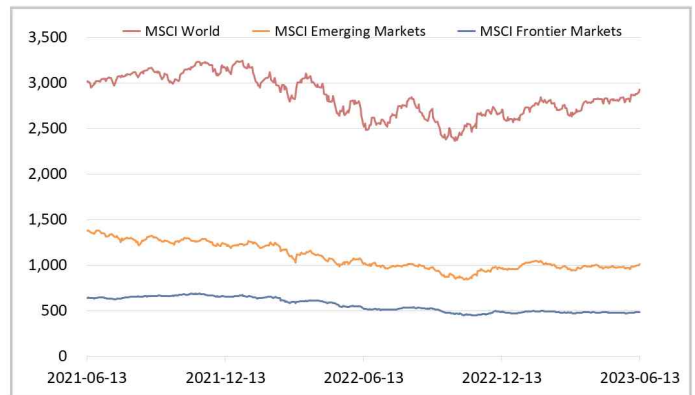
해운·조선·기자재 주가지수



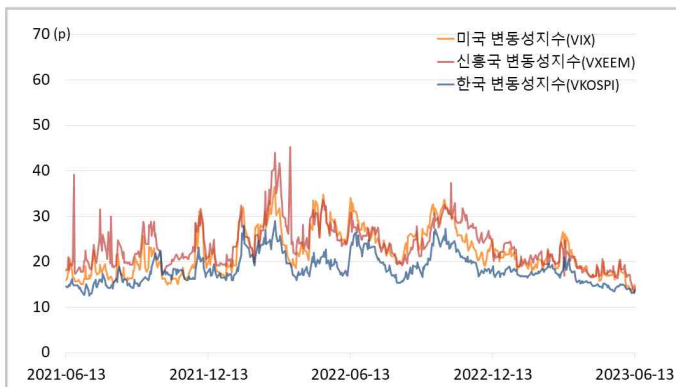
글로벌 주가지수



MSCI



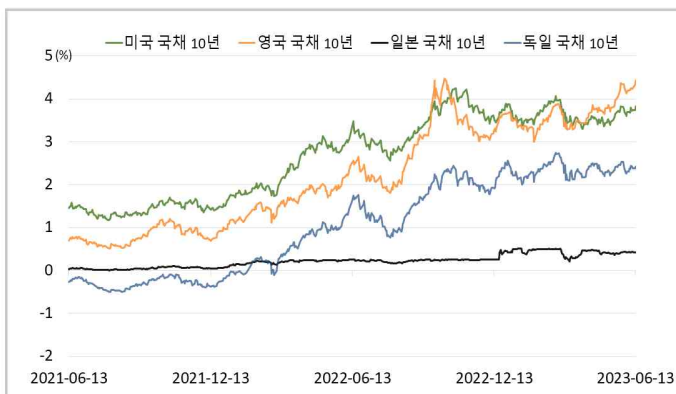
변동성지수



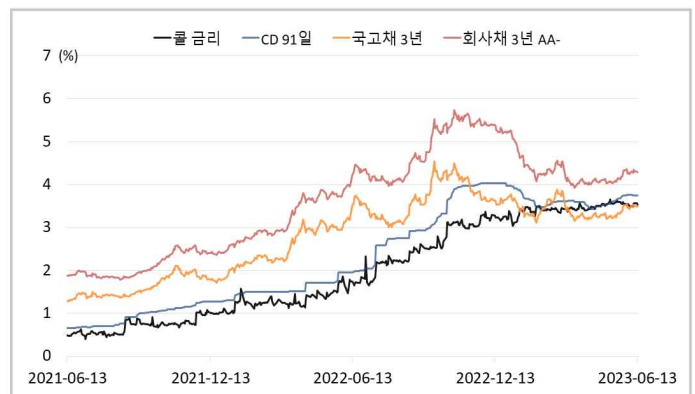
환율



글로벌 금리 및 채권수익률



국내 금리 및 채권수익률



원자재(Iron Ore & Energy)



원자재(기타)

