

SHIPPING FINANCE
DAILY MONITOR

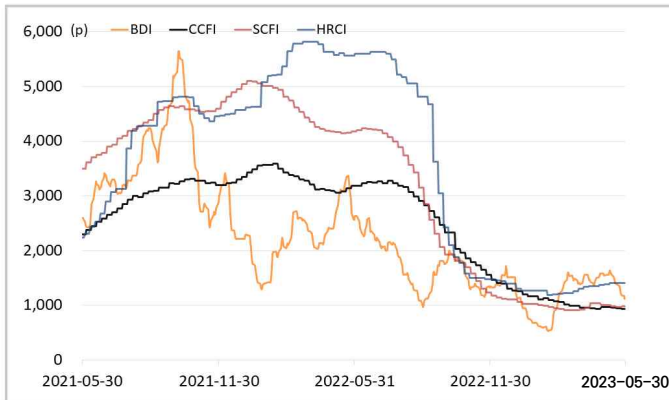
해운운임지수	'21년말	'22년말	4월말	5월26일	5월30일	전일비	전월말비	22년말비
BDI	2,217	1,515	1,576	1,172	1,123	▼4.18%	▼28.74%	▼25.87%
VLCC Average Earnings LongRun	2,255	44,765	49,783	38,923	38,923	-	▼21.81%	▼13.05%
CCFI	3,344	1,271	964	939	939	-	▼2.67%	▼26.16%
SCFI	5,047	1,108	1,000	983	983	-	▼1.63%	▼11.21%
HRCI	4,575	1,397	1,375	1,409	1,409	-	▲2.47%	▲0.86%
신조선가	'21년말	'22년말	4월말	5월26일	5월30일	전일비	전월말비	22년말비
176-180K DWT Capesize Bulkcarrier Newbuilding Prices(\$m)	60.50	60.50	61.75	63.00	63.00	-	▲2.02%	▲4.13%
315-320K DWT VLCC Newbuilding Prices(\$m)	112.00	120.00	122.00	126.00	126.00	-	▲3.28%	▲5.00%
Containership 15,000/16,000 TEU G'less Newbuilding Prices(\$m)	155.00	153.00	155.50	160.00	160.00	-	▲2.89%	▲4.58%
글로벌 해운기업 주가	'21년말	'22년말	4월말	5월26일	5월30일	전일비	전월말비	22년말비
A.P. Moller-Maersk A/S(Maersk-B.CO) (DKK)	17,799	13,288	12,195	11,670	11,860	▲1.63%	▼2.75%	▼10.75%
COSCO SHIPPING Holdings Co., Ltd. (CICOY) (USD)	5.71	4.21	4.73	5.04	4.52	▼10.32%	▼4.54%	▲7.30%
Nippon Yusen Kabushiki Kaisha (9101.T) (JPY)	2,920	3,110	3,203	2,930	3,000	▲2.41%	▼6.34%	▼3.54%
Kawasaki Kisen Kaisha, Ltd. (9107.T) (JPY)	2,307	2,787	3,225	3,185	3,300	▲3.61%	▲2.33%	▲18.41%
Orient Overseas (International) Limited (0316.HK) (HKD)	191.80	126.77	142.77	102.00	98.00	▼3.92%	▼31.36%	▼22.69%
Evergreen Marine Corporation (Taiwan) Ltd. (2603.TW) (TWD)	356.25	163.00	161.50	152.50	153.50	▲0.66%	▼4.95%	▼5.83%
Wan Hai Lines Ltd. (2615.TW) (TWD)	198.50	80.10	65.00	58.90	58.70	▼0.34%	▼9.69%	▼26.72%
국내 해운기업 주가	'21년말	'22년말	4월말	5월26일	5월30일	전일비	전월말비	22년말비
HMM(원)	26,900	19,550	20,400	17,620	17,500	▼0.68%	▼14.22%	▼10.49%
대한해운(원)	2,640	2,175	2,060	1,911	1,907	▼0.21%	▼7.43%	▼12.32%
팬오션(원)	5,410	5,730	5,440	4,710	4,810	▲2.12%	▼11.58%	▼16.06%
KSS해운(원)	11,850	9,250	8,170	8,150	8,130	▼0.25%	▼0.49%	▼12.11%
KCTC(원)	6,220	4,550	4,180	4,130	4,155	▲0.61%	▼0.60%	▼8.68%
Korea shipping stock price index(2019.1.2=100)	402	317	321	280	279	▼0.05%	▼13.03%	▼11.83%
국내 조선기업 주가	'21년말	'22년말	4월말	5월26일	5월30일	전일비	전월말비	22년말비
한국조선해양(원)	94,600	70,700	84,800	96,800	96,900	▲0.10%	▲14.27%	▲37.06%
현대미포조선(원)	70,000	84,500	73,400	73,100	77,700	▲6.29%	▲5.86%	▼8.05%
대우조선해양(원)	23,050	18,950	26,950	28,650	28,650	-	▲6.31%	▲51.19%
삼성중공업(원)	5,670	5,110	5,680	6,100	6,180	▲1.31%	▲8.80%	▲20.94%
HD현대(원)	53,700	57,100	59,200	58,800	57,700	▼1.87%	▼2.53%	▲1.05%
Korea shipbuilding stock price index(2019.1.2=100)	85	78	86	92	93	▲0.76%	▲7.13%	▲18.60%
국내 조선기자재기업 주가	'21년말	'22년말	4월말	5월26일	5월30일	전일비	전월말비	22년말비
STX중공업(원)	4,740	7,080	5,390	5,440	5,530	▲1.65%	▲2.60%	▼21.89%
STX엔진(원)	9,600	13,450	12,730	13,100	13,190	▲0.69%	▲3.61%	▼1.93%
HSD엔진(원)	8,340	7,420	7,770	8,650	8,930	▲3.24%	▲14.93%	▲20.35%
한국카본(원)	10,750	11,050	11,450	11,240	11,360	▲1.07%	▼0.79%	▲2.81%
오리엔탈정공(원)	3,675	2,295	3,355	3,385	3,380	▼0.15%	▲0.75%	▲47.28%
한라HMS(원)	5,070	5,790	6,600	6,590	6,370	▼3.34%	▼3.48%	▲10.02%
인화정공(원)	13,800	12,600	10,260	10,580	10,730	▲1.42%	▲4.58%	▼14.84%
Korea marine equipment stock price index(2019.1.2=100)	169	195	197	204	207	▲1.41%	▲5.08%	▲6.20%
국내 선박투자회사 주가	'21년말	'22년말	4월말	5월26일	5월30일	전일비	전월말비	22년말비
바다로19호(원)	2,965	2,975	2,940	2,885	2,880	▼0.17%	▼2.04%	▼3.19%

SHIPPING FINANCE DAILY MONITOR

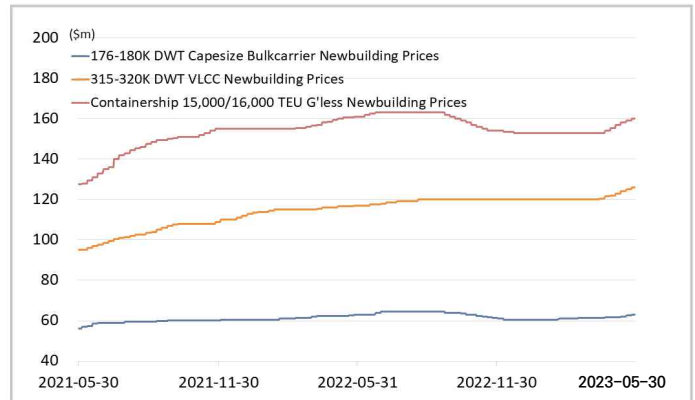
Vol.461 2023.05.31

글로벌 주가지수	'21년말	'22년말	4월말	5월26일	5월30일	전일비	전월말비	22년말비
미국 Dow Jones	36,338	33,147	34,098	33,093	33,043	▼0.15%	▼3.10%	▼0.32%
미국 S&P 500	4,766	3,840	4,169	4,205	4,206	▲0.00%	▲0.86%	▲9.53%
한국 KOSPI	2,978	2,236	2,502	2,559	2,586	▲1.04%	▲3.36%	▲15.61%
독일 DAX	32.33	25.60	30.29	29.41	29.39	▼0.07%	▼2.97%	▲14.80%
영국 FTSE 100	7,385	7,452	7,871	7,627	7,522	▼1.38%	▼4.43%	▲0.94%
중국 A50	15,698	13,004	13,196	12,625	12,550	▼0.60%	▼4.90%	▼3.50%
일본 Nikkei	28,792	26,095	28,856	30,916	31,328	▲1.33%	▲8.57%	▲20.06%
MSCI 지수	'21년말	'22년말	4월말	5월26일	5월30일	전일비	전월말비	22년말비
MSCI World	3,232	2,603	2,836	2,828	2,826	▼0.08%	▼0.36%	▲8.56%
MSCI Emerging Markets	1,232	956	977	973	970	▼0.26%	▼0.69%	▲1.46%
MSCI Frontier Markets	666	472	484	474	479	▲1.09%	▼1.02%	▲1.43%
변동성지수	'21년말	'22년말	4월말	5월26일	5월30일	전일비	전월말비	22년말비
미국 변동성지수(VIX)	17.22	21.67	15.78	17.95	17.46	▼2.73%	▲10.65%	▼19.43%
신용국 변동성지수(VXEM)	19.32	24.21	16.80	18.36	18.91	▲3.00%	▲12.56%	▼21.89%
한국 변동성지수(VKOSPI)	16.50	18.40	14.51	14.96	14.79	▼1.14%	▲1.93%	▼19.62%
환율	'21년말	'22년말	4월말	5월26일	5월30일	전일비	전월말비	22년말비
원/달러 환율	1,190.50	1,258.00	1,338.00	1,326.00	1,323.00	▼0.23%	▼1.12%	▲5.17%
원/유로 환율	1,348.24	1,341.59	1,474.21	1,421.07	1,418.92	▼0.15%	▼3.75%	▲5.76%
원/엔 환율	1,034.00	953.64	981.84	944.68	944.70	▲0.00%	▼3.78%	▼0.94%
금리	'21년말	'22년말	4월말	5월26일	5월30일	전일비	전월말비	22년말비
콜 금리(%)	1.12	3.38	3.55	3.56	3.54	▼0.020%p	▼0.012%p	▲0.157%p
CD 91일(%)	1.29	3.98	3.52	3.75	3.76	▲0.010%p	▲0.240%p	▼0.220%p
국고채 3년(%)	1.80	3.72	3.29	3.52	3.56	▲0.036%p	▲0.267%p	▼0.162%p
회사채 3년 AA-(%)	2.42	5.23	4.11	4.33	4.36	▲0.031%p	▲0.254%p	▼0.872%p
미국 국채 10년(%)	1.51	3.88	3.43	3.81	3.69	▼0.116%p	▲0.261%p	▼0.185%p
독일 국채 10년(%)	-0.18	2.56	2.32	2.54	2.34	▼0.195%p	▲0.022%p	▼0.220%p
영국 국채 10년(%)	0.97	3.67	3.72	4.34	4.29	▼0.053%p	▲0.569%p	▲0.616%p
일본 국채 10년(%)	0.07	0.42	0.40	0.42	0.43	▲0.009%p	▲0.032%p	▲0.012%p
원자재	'21년말	'22년말	4월말	5월26일	5월30일	전일비	전월말비	22년말비
원유(WTI, USD/bbl.)	75.21	80.26	76.78	72.67	69.46	▼4.42%	▼9.53%	▼13.46%
원유(Brent, USD/bbl.)	77.78	85.91	79.54	76.95	73.54	▼4.43%	▼7.54%	▼14.40%
금(USD/troz)	1,806	1,814	1,983	1,948	1,952	▲0.23%	▼1.52%	▲7.65%
구리(USD/ton)	9,692	8,387	8,571	8,082	8,122	▲0.49%	▼5.24%	▼3.16%
호주산 철광석(청다오 수입가, USD/DMT)	119.65	117.30	106.80	102.55	102.30	▼0.24%	▼4.21%	▼12.79%
대두(cent/bushel)	1,329	1,524	1,419	1,337	1,297	▼3.05%	▼8.65%	▼14.93%
소맥(cent/bushel)	770.75	792.00	633.75	616.00	591.00	▼4.06%	▼6.75%	▼25.38%

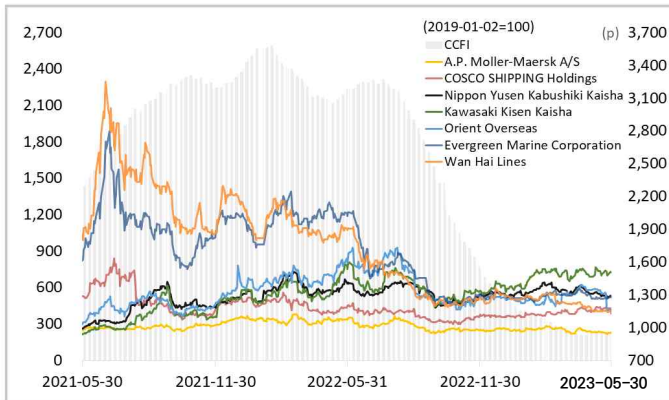
해운운임지수



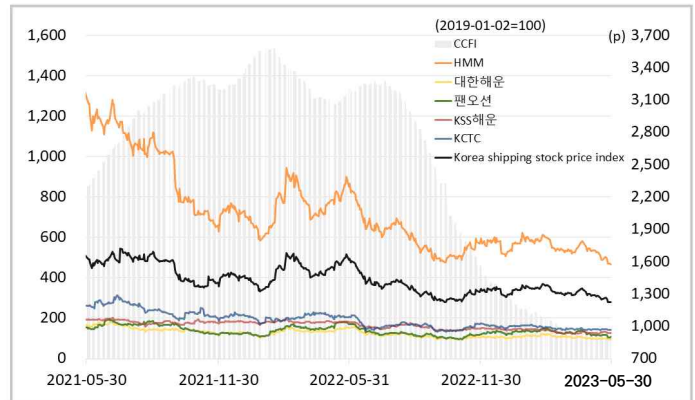
신조선가



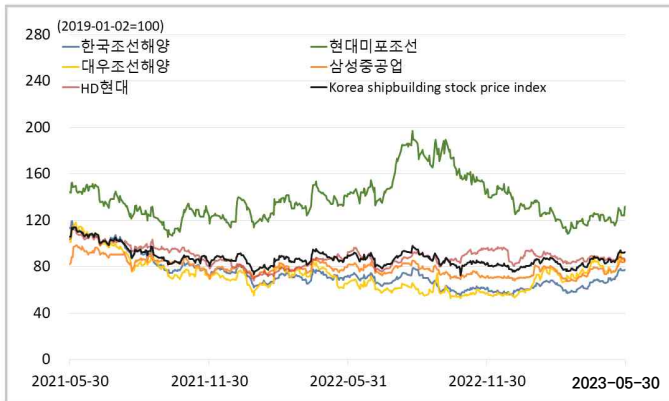
글로벌 해운기업 주가



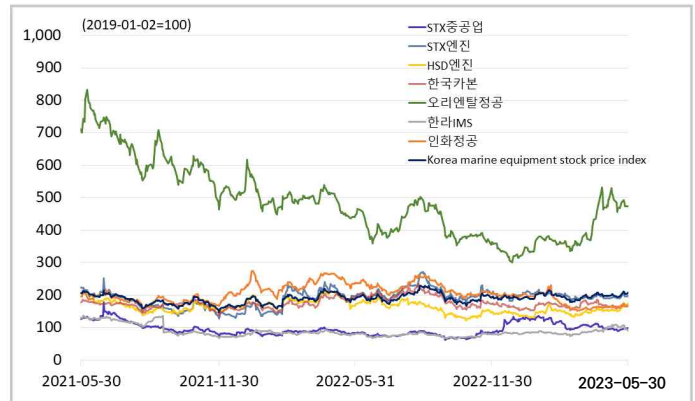
국내 해운기업 주가



국내 조선기업 주가



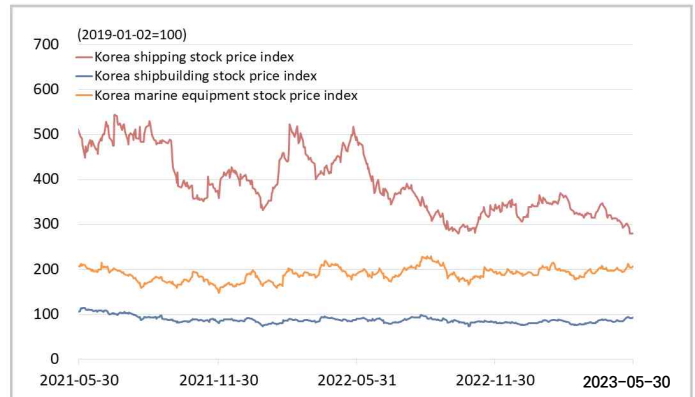
국내 조선기자재기업 주가



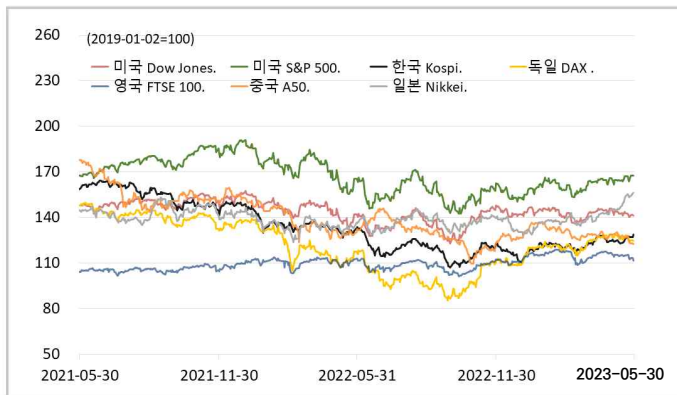
국내 선박투자회사 주가



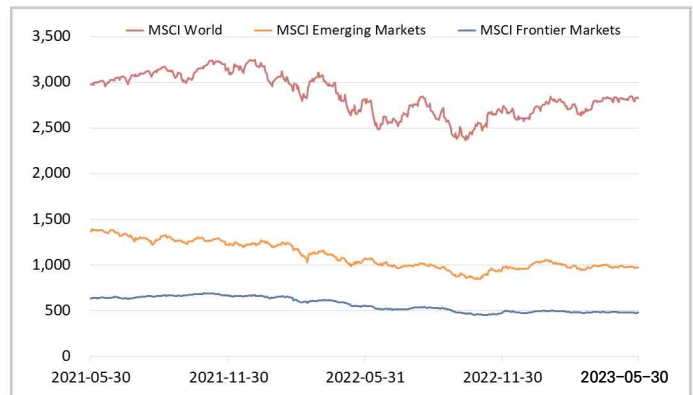
해운·조선·기자재 주가지수



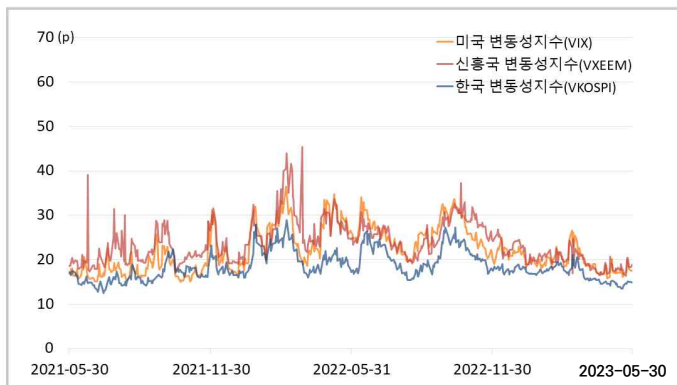
글로벌 주가지수



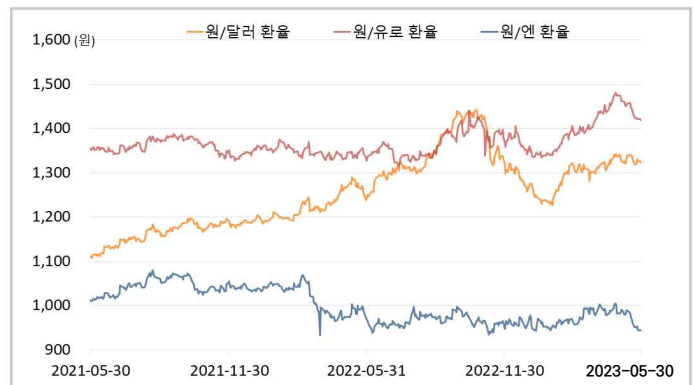
MSCI



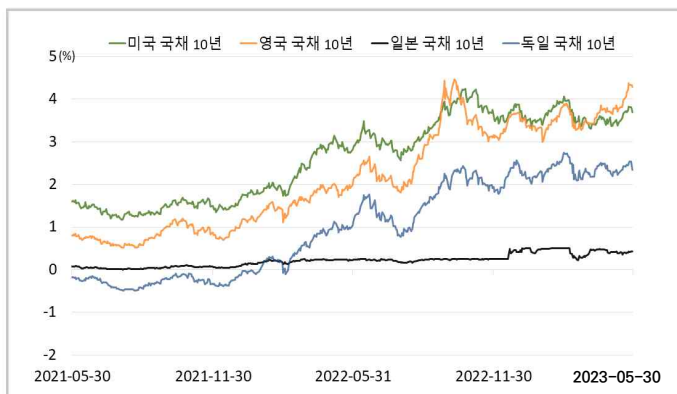
변동성지수



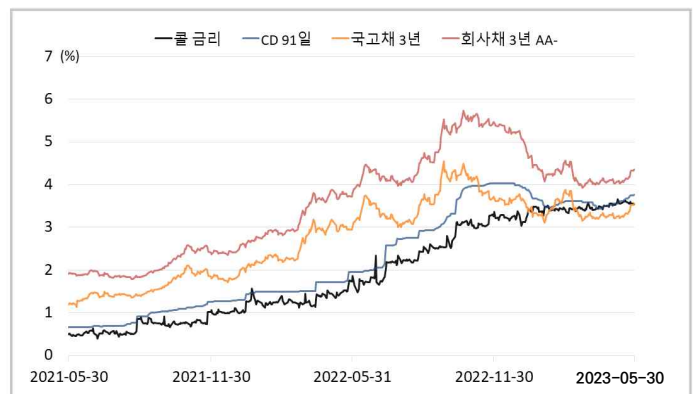
환율



글로벌 금리 및 채권수익률



국내 금리 및 채권수익률



원자재(Iron Ore & Energy)



원자재(기타)

