

SHIPPING FINANCE
DAILY MONITOR

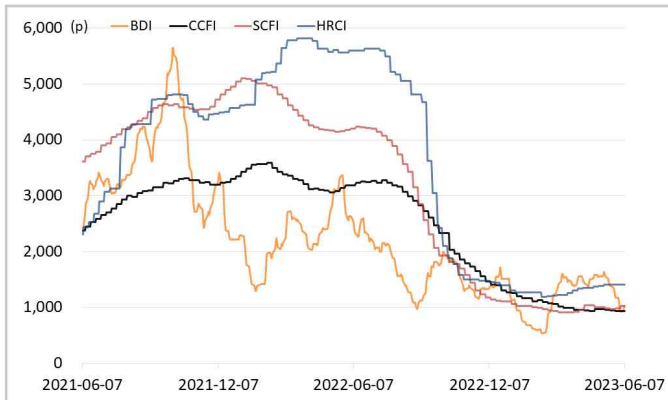
해운운임지수	'21년말	'22년말	5월말	6월5일	6월7일	전일비	전월말비	22년말비
BDI	2,217	1,515	977	939	1,020	▲8.63%	▲4.40%	▼32.67%
VLCC Average Earnings LongRun	2,255	44,765	38,923	37,588	37,588	-	▼3.43%	▼16.03%
CCFI	3,344	1,271	939	931	931	-	▼0.83%	▼26.77%
SCFI	5,047	1,108	983	1,029	1,029	-	▲4.61%	▼7.12%
HRCI	4,575	1,397	1,409	1,409	1,409	-	-	▲0.86%
신조선가	'21년말	'22년말	5월말	6월5일	6월7일	전일비	전월말비	22년말비
176-180K DWT Capesize Bulkcarrier Newbuilding Prices(\$m)	60.50	60.50	63.00	63.50	63.50	-	▲0.79%	▲4.96%
315-320K DWT VLCC Newbuilding Prices(\$m)	112.00	120.00	126.00	126.00	126.00	-	-	▲5.00%
Containership 15,000/16,000 TEU G'less Newbuilding Prices(\$m)	155.00	153.00	160.00	161.00	161.00	-	▲0.63%	▲5.23%
글로벌 해운기업 주가	'21년말	'22년말	5월말	6월5일	6월7일	전일비	전월말비	22년말비
A.P. Moller-Maersk A/S(Maersk-B.CO) (DKK)	17,799	13,288	11,715	12,270	12,065	▼1.67%	▲2.99%	▼9.20%
COSCO SHIPPING Holdings Co., Ltd. (CICOY) (USD)	5.71	4.21	4.31	4.61	4.50	▼2.36%	▲4.43%	▲6.85%
Nippon Yusen Kabushiki Kaisha (9101.T) (JPY)	2,920	3,110	2,973	3,089	3,031	▼1.88%	▲1.97%	▼2.54%
Kawasaki Kisen Kaisha, Ltd. (9107.T) (JPY)	2,307	2,787	3,135	3,258	3,211	▼1.44%	▲2.42%	▲15.21%
Orient Overseas (International) Limited (0316.HK) (HKD)	191.80	126.77	95.45	97.55	98.85	▲1.33%	▲3.56%	▼22.02%
Evergreen Marine Corporation (Taiwan) Ltd. (2603.TW) (TWD)	356.25	163.00	153.00	151.00	151.00	-	▼1.31%	▼7.36%
Wan Hai Lines Ltd. (2615.TW) (TWD)	198.50	80.10	58.00	58.00	59.80	▲3.10%	▲3.10%	▼25.34%
국내 해운기업 주가	'21년말	'22년말	5월말	6월5일	6월7일	전일비	전월말비	22년말비
HMM(원)	26,900	19,550	17,750	17,910	19,100	▲6.64%	▲7.61%	▼2.30%
대한해운(원)	2,640	2,175	1,871	1,899	1,951	▲2.74%	▲4.28%	▼10.30%
팬오션(원)	5,410	5,730	4,710	4,920	5,220	▲6.10%	▲10.83%	▼8.90%
KSS해운(원)	11,850	9,250	8,040	8,260	8,400	▲1.69%	▲4.48%	▼9.19%
KCTC(원)	6,220	4,550	4,135	4,155	4,155	-	▲0.48%	▼8.68%
Korea shipping stock price index(2019.1.2=100)	402	317	281	285	303	▲6.19%	▲7.99%	▼4.36%
국내 조선기업 주가	'21년말	'22년말	5월말	6월5일	6월7일	전일비	전월말비	22년말비
한국조선해양(원)	94,600	70,700	96,200	103,800	104,400	▲0.58%	▲8.52%	▲47.67%
현대미포조선(원)	70,000	84,500	74,600	81,900	81,200	▼0.85%	▲8.85%	▼3.91%
대우조선해양(원)	23,050	18,950	28,350	28,800	29,050	▲0.87%	▲2.47%	▲53.30%
삼성중공업(원)	5,670	5,110	6,120	6,450	6,490	▲0.62%	▲6.05%	▲27.01%
HD현대(원)	53,700	57,100	57,100	59,500	60,100	▲1.01%	▲5.25%	▲5.25%
Korea shipbuilding stock price index(2019.1.2=100)	85	78	91	97	97	▲0.51%	▲6.52%	▲24.66%
국내 조선기자재기업 주가	'21년말	'22년말	5월말	6월5일	6월7일	전일비	전월말비	22년말비
STX중공업(원)	4,740	7,080	5,520	6,330	6,330	-	▲14.67%	▼10.59%
STX엔진(원)	9,600	13,450	12,950	13,920	13,990	▲0.50%	▲8.03%	▲4.01%
HSD엔진(원)	8,340	7,420	8,740	9,270	9,280	▲0.11%	▲6.18%	▲25.07%
한국카본(원)	10,750	11,050	11,310	11,790	11,870	▲0.68%	▲4.95%	▲7.42%
오리엔탈정공(원)	3,675	2,295	3,340	3,540	3,540	-	▲5.99%	▲54.25%
한라HMS(원)	5,070	5,790	6,320	6,710	6,750	▲0.60%	▲6.80%	▲16.58%
인화정공(원)	13,800	12,600	10,620	11,280	11,390	▲0.98%	▲7.25%	▼9.60%
Korea marine equipment stock price index(2019.1.2=100)	169	195	204	217	218	▲0.37%	▲6.91%	▲12.08%
국내 선박투자회사 주가	'21년말	'22년말	5월말	6월5일	6월7일	전일비	전월말비	22년말비
바다로19호(원)	2,965	2,975	2,885	2,890	2,890	-	▲0.17%	▼2.86%

SHIPPING FINANCE DAILY MONITOR

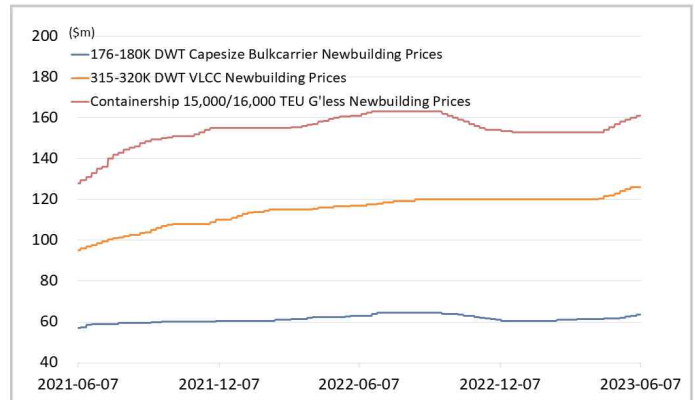
Vol.464 2023.06.08

글로벌 주가지수	'21년말	'22년말	5월말	6월5일	6월7일	전일비	전월말비	22년말비
미국 Dow Jones	36,338	33,147	32,908	33,563	33,665	▲0.30%	▲2.30%	▲1.56%
미국 S&P 500	4,766	3,840	4,180	4,274	4,268	▼0.15%	▲2.10%	▲11.15%
한국 KOSPI	2,978	2,236	2,577	2,615	2,616	▲0.01%	▲1.49%	▲16.96%
독일 DAX	32.33	25.60	28.79	29.38	29.33	▼0.17%	▲1.88%	▲14.57%
영국 FTSE 100	7,385	7,452	7,446	7,600	7,624	▲0.32%	▲2.39%	▲2.32%
중국 A50	15,698	13,004	12,333	12,538	12,427	▼0.89%	▲0.76%	▼4.44%
일본 Nikkei	28,792	26,095	30,888	32,217	31,914	▼0.94%	▲3.32%	▲22.30%
MSCI 지수	'21년말	'22년말	5월말	6월5일	6월7일	전일비	전월말비	22년말비
MSCI World	3,232	2,603	2,801	2,870	2,867	▼0.13%	▲2.36%	▲10.14%
MSCI Emerging Markets	1,232	956	959	987	995	▲0.88%	▲3.85%	▲4.08%
MSCI Frontier Markets	666	472	477	478	482	▲0.77%	▲1.14%	▲2.04%
변동성지수	'21년말	'22년말	5월말	6월5일	6월7일	전일비	전월말비	22년말비
미국 변동성지수(VIX)	17.22	21.67	17.94	14.73	13.94	▼5.36%	▼22.30%	▼35.67%
신용국 변동성지수(VXEM)	19.32	24.21	19.33	17.22	15.87	▼7.84%	▼17.90%	▼34.45%
한국 변동성지수(VKOSPI)	16.50	18.40	14.80	14.08	13.71	▼2.63%	▼7.36%	▼25.49%
환율	'21년말	'22년말	5월말	6월5일	6월7일	전일비	전월말비	22년말비
원/달러 환율	1,190.50	1,258.00	1,327.00	1,304.00	1,306.00	▲0.15%	▼1.58%	▲3.82%
원/유로 환율	1,348.24	1,341.59	1,417.17	1,397.76	1,398.86	▲0.08%	▼1.29%	▲4.27%
원/엔 환율	1,034.00	953.64	949.89	935.54	935.16	▼0.04%	▼1.55%	▼1.94%
금리	'21년말	'22년말	5월말	6월5일	6월7일	전일비	전월말비	22년말비
콜 금리(%)	1.12	3.38	3.54	3.49	3.49	▲0.004%p	▼0.052%p	▲0.111%p
CD 91일(%)	1.29	3.98	3.76	3.76	3.75	▼0.010%p	▼0.010%p	▼0.230%p
국고채 3년(%)	1.80	3.72	3.46	3.50	3.47	▼0.031%p	▲0.012%p	▼0.251%p
회사채 3년 AA-(%)	2.42	5.23	4.26	4.31	4.27	▼0.034%p	▲0.011%p	▼0.958%p
미국 국채 10년(%)	1.51	3.88	3.64	3.69	3.79	▲0.100%p	▲0.143%p	▼0.090%p
독일 국채 10년(%)	-0.18	2.56	2.28	2.38	2.45	▲0.075%p	▲0.179%p	▼0.113%p
영국 국채 10년(%)	0.97	3.67	4.18	4.20	4.30	▲0.096%p	▲0.120%p	▲0.630%p
일본 국채 10년(%)	0.07	0.42	0.43	0.44	0.42	▼0.013%p	▼0.008%p	▲0.005%p
원자재	'21년말	'22년말	5월말	6월5일	6월7일	전일비	전월말비	22년말비
원유(WTI, USD/bbl.)	75.21	80.26	68.09	72.15	72.53	▲0.53%	▲6.52%	▼9.63%
원유(Brent, USD/bbl.)	77.78	85.91	72.66	76.71	76.95	▲0.31%	▲5.90%	▼10.43%
금(USD/troz)	1,806	1,814	1,964	1,960	1,967	▲0.39%	▲0.15%	▲8.47%
구리(USD/ton)	9,692	8,387	8,017	8,265	8,352	▲1.05%	▲4.18%	▼0.42%
호주산 철광석(청다오 수입가, USD/DMT)	119.65	117.30	103.65	108.55	110.10	▲1.43%	▲6.22%	▼6.14%
대두(cent/bushel)	1,329	1,524	1,300	1,350	1,361	▲0.80%	▲4.69%	▼10.71%
소맥(cent/bushel)	770.75	792.00	594.25	624.00	616.75	▼1.16%	▲3.79%	▼22.13%

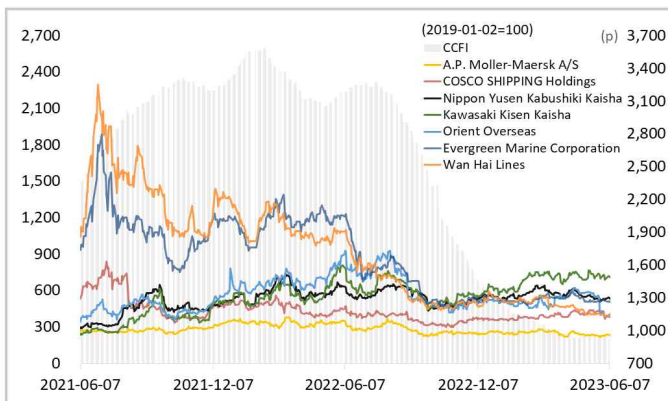
해운운임지수



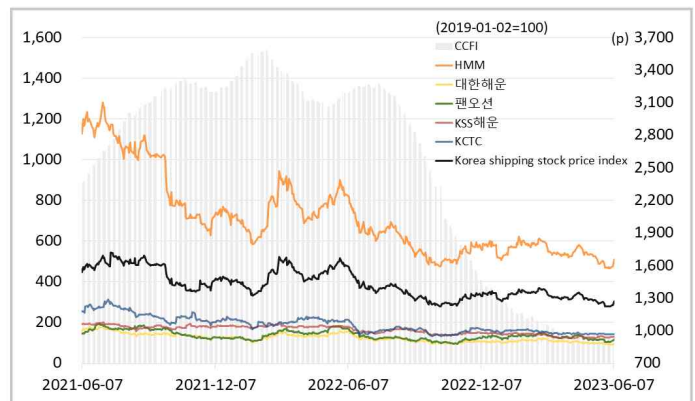
신조선가



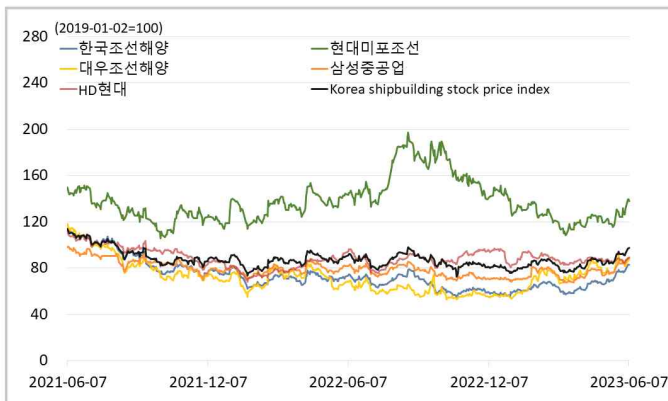
글로벌 해운기업 주가



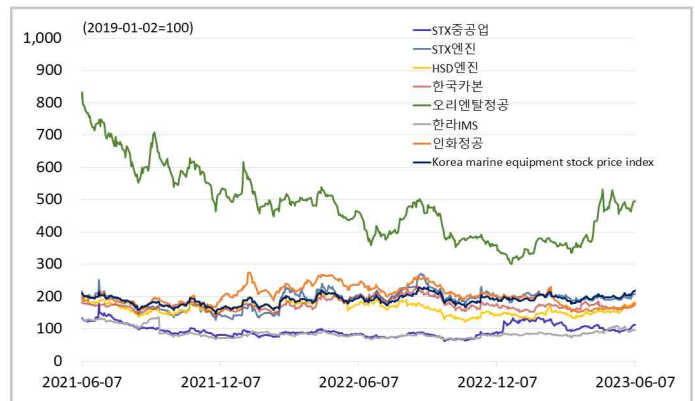
국내 해운기업 주가



국내 조선기업 주가



국내 조선기자재기업 주가



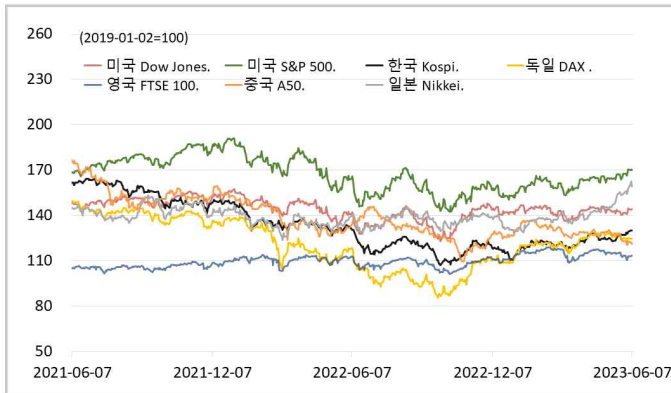
국내 선박투자회사 주가



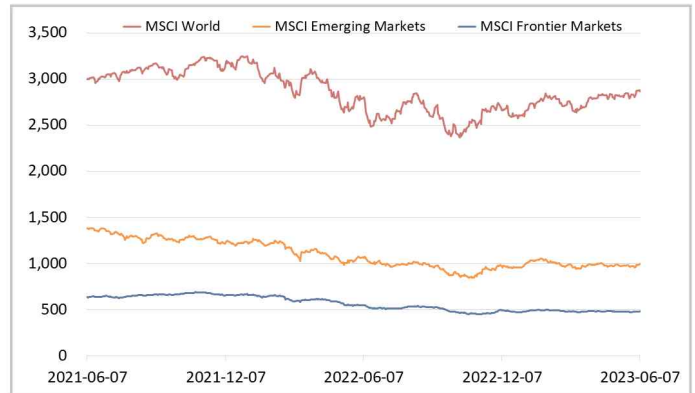
해운·조선·기자재 주가지수



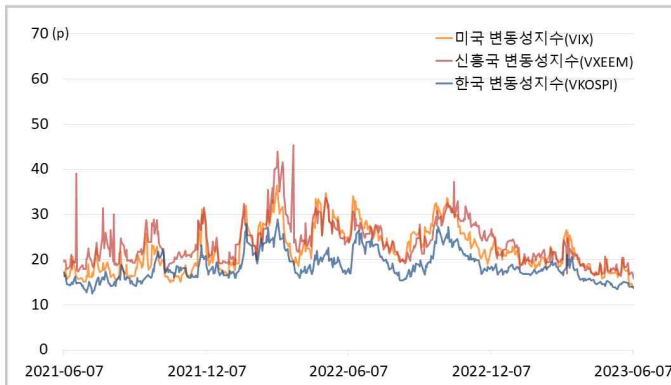
글로벌 주가지수



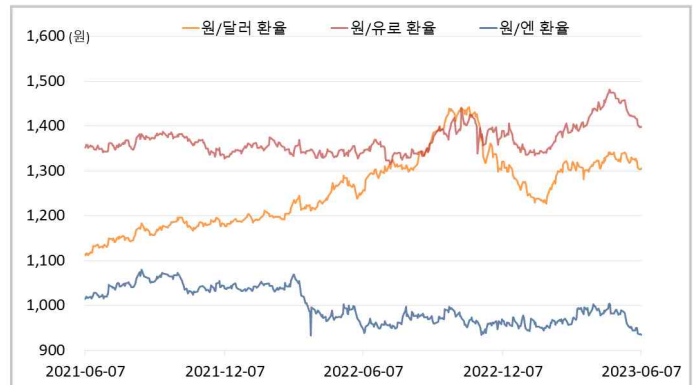
MSCI



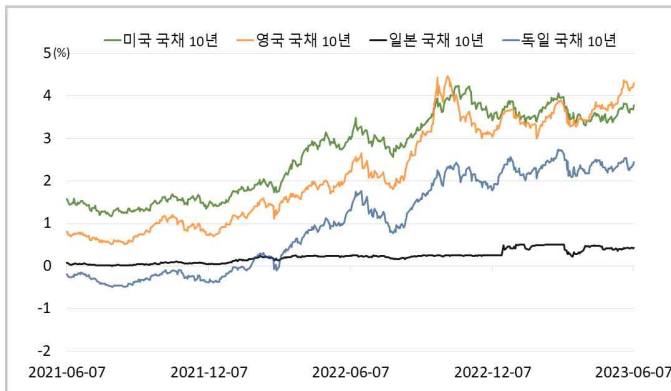
변동성지수



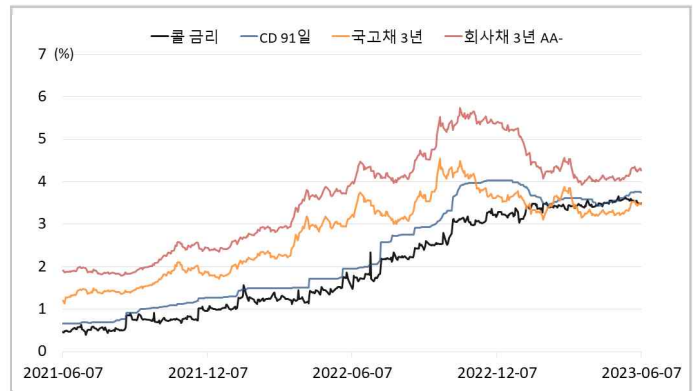
환율



글로벌 금리 및 채권수익률



국내 금리 및 채권수익률



원자재(Iron Ore & Energy)



원자재(기타)

