

SHIPPING FINANCE  
DAILY MONITOR

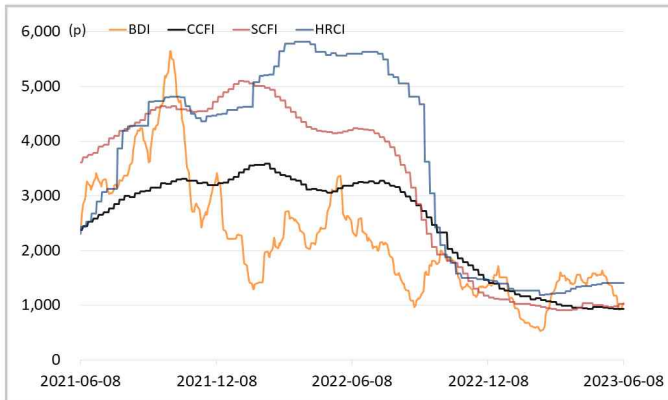
해운운임지수	'21년말	'22년말	5월말	6월7일	6월8일	전일비	전월말비	22년말비
BDI	2,217	1,515	977	1,020	1,040	▲1.96%	▲6.45%	▼31.35%
VLCC Average Earnings LongRun	2,255	44,765	38,923	37,588	37,588	-	▼3.43%	▼16.03%
CCFI	3,344	1,271	939	931	931	-	▼0.83%	▼26.77%
SCFI	5,047	1,108	983	1,029	1,029	-	▲4.61%	▼7.12%
HRCI	4,575	1,397	1,409	1,409	1,409	-	-	▲0.86%
신조선가	'21년말	'22년말	5월말	6월7일	6월8일	전일비	전월말비	22년말비
176-180K DWT Capesize Bulkcarrier Newbuilding Prices(\$m)	60.50	60.50	63.00	63.50	63.50	-	▲0.79%	▲4.96%
315-320K DWT VLCC Newbuilding Prices(\$m)	112.00	120.00	126.00	126.00	126.00	-	-	▲5.00%
Containership 15,000/16,000 TEU G'less Newbuilding Prices(\$m)	155.00	153.00	160.00	161.00	161.00	-	▲0.63%	▲5.23%
글로벌 해운기업 주가	'21년말	'22년말	5월말	6월7일	6월8일	전일비	전월말비	22년말비
A.P. Moller-Maersk A/S(Maersk-B.CO) (DKK)	17,799	13,288	11,715	12,065	12,625	▲4.64%	▲7.77%	▼4.99%
COSCO SHIPPING Holdings Co., Ltd. (CICOY) (USD)	5.71	4.21	4.31	4.50	4.68	▲3.98%	▲8.58%	▲11.10%
Nippon Yusen Kabushiki Kaisha (9101.T) (JPY)	2,920	3,110	2,973	3,031	3,096	▲2.14%	▲4.15%	▼0.45%
Kawasaki Kisen Kaisha, Ltd. (9107.T) (JPY)	2,307	2,787	3,135	3,211	3,325	▲3.55%	▲6.06%	▲19.30%
Orient Overseas (International) Limited (0316.HK) (HKD)	191.80	126.77	95.45	98.85	103.80	▲5.01%	▲8.75%	▼18.12%
Evergreen Marine Corporation (Taiwan) Ltd. (2603.TW) (TWD)	356.25	163.00	153.00	151.00	154.00	▲1.99%	▲0.65%	▼5.52%
Wan Hai Lines Ltd. (2615.TW) (TWD)	198.50	80.10	58.00	59.80	61.50	▲2.84%	▲6.03%	▼23.22%
국내 해운기업 주가	'21년말	'22년말	5월말	6월7일	6월8일	전일비	전월말비	22년말비
HMM(원)	26,900	19,550	17,750	19,100	19,610	▲2.67%	▲10.48%	▲0.31%
대한해운(원)	2,640	2,175	1,871	1,951	1,914	▼1.90%	▲2.30%	▼12.00%
팬오션(원)	5,410	5,730	4,710	5,220	5,310	▲1.72%	▲12.74%	▼7.33%
KSS해운(원)	11,850	9,250	8,040	8,400	8,310	▼1.07%	▲3.36%	▼10.16%
KCTC(원)	6,220	4,550	4,135	4,155	4,140	▼0.36%	▲0.12%	▼9.01%
Korea shipping stock price index(2019.1.2=100)	402	317	281	303	310	▲2.17%	▲10.33%	▼2.29%
국내 조선기업 주가	'21년말	'22년말	5월말	6월7일	6월8일	전일비	전월말비	22년말비
한국조선해양(원)	94,600	70,700	96,200	104,400	105,000	▲0.57%	▲9.15%	▲48.51%
현대미포조선(원)	70,000	84,500	74,600	81,200	80,600	▼0.74%	▲8.04%	▼4.62%
대우조선해양(원)	23,050	18,950	28,350	29,050	29,150	▲0.34%	▲2.82%	▲53.83%
삼성중공업(원)	5,670	5,110	6,120	6,490	6,570	▲1.23%	▲7.35%	▲28.57%
HD현대(원)	53,700	57,100	57,100	60,100	60,200	▲0.17%	▲5.43%	▲5.43%
Korea shipbuilding stock price index(2019.1.2=100)	85	78	91	97	98	▲0.44%	▲6.99%	▲25.21%
국내 조선기자재기업 주가	'21년말	'22년말	5월말	6월7일	6월8일	전일비	전월말비	22년말비
STX중공업(원)	4,740	7,080	5,520	6,330	6,370	▲0.63%	▲15.40%	▼10.03%
STX엔진(원)	9,600	13,450	12,950	13,990	13,860	▼0.93%	▲7.03%	▲3.05%
HSD엔진(원)	8,340	7,420	8,740	9,280	9,450	▲1.83%	▲8.12%	▲27.36%
한국카본(원)	10,750	11,050	11,310	11,870	11,920	▲0.42%	▲5.39%	▲7.87%
오리엔탈정공(원)	3,675	2,295	3,340	3,540	3,555	▲0.42%	▲6.44%	▲54.90%
한라HMS(원)	5,070	5,790	6,320	6,750	6,780	▲0.44%	▲7.28%	▲17.10%
인화정공(원)	13,800	12,600	10,620	11,390	11,600	▲1.84%	▲9.23%	▼7.94%
Korea marine equipment stock price index(2019.1.2=100)	169	195	204	218	220	▲0.76%	▲7.72%	▲12.93%
국내 선박투자회사 주가	'21년말	'22년말	5월말	6월7일	6월8일	전일비	전월말비	22년말비
바다로19호(원)	2,965	2,975	2,885	2,890	2,895	▲0.17%	▲0.35%	▼2.69%

# SHIPPING FINANCE DAILY MONITOR

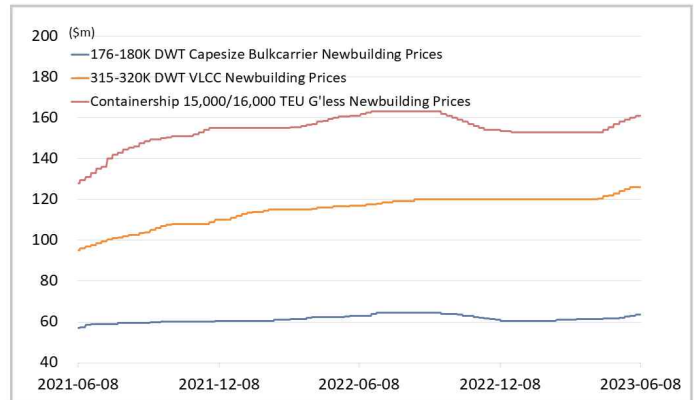
Vol.465 2023.06.09

글로벌 주가지수	'21년말	'22년말	5월말	6월7일	6월8일	전일비	전월말비	22년말비
미국 Dow Jones	36,338	33,147	32,908	33,665	33,834	▲0.50%	▲2.81%	▲2.07%
미국 S&P 500	4,766	3,840	4,180	4,268	4,294	▲0.62%	▲2.73%	▲11.84%
한국 KOSPI	2,978	2,236	2,577	2,616	2,611	▼0.18%	▲1.31%	▲16.74%
독일 DAX	32.33	25.60	28.79	29.33	29.69	▲1.23%	▲3.13%	▲15.98%
영국 FTSE 100	7,385	7,452	7,446	7,624	7,600	▼0.32%	▲2.06%	▲1.99%
중국 A50	15,698	13,004	12,333	12,427	12,565	▲1.11%	▲1.87%	▼3.38%
일본 Nikkei	28,792	26,095	30,888	31,914	31,641	▼0.85%	▲2.44%	▲21.26%
MSCI 지수	'21년말	'22년말	5월말	6월7일	6월8일	전일비	전월말비	22년말비
MSCI World	3,232	2,603	2,801	2,867	2,882	▲0.54%	▲2.91%	▲10.74%
MSCI Emerging Markets	1,232	956	959	995	994	▼0.13%	▲3.71%	▲3.94%
MSCI Frontier Markets	666	472	477	482	483	▲0.16%	▲1.30%	▲2.21%
변동성지수	'21년말	'22년말	5월말	6월7일	6월8일	전일비	전월말비	22년말비
미국 변동성지수(VIX)	17.22	21.67	17.94	13.94	13.65	▼2.08%	▼23.91%	▼37.01%
신용국 변동성지수(VXEM)	19.32	24.21	19.33	15.87	15.54	▼2.08%	▼19.61%	▼35.81%
한국 변동성지수(VKOSPI)	16.50	18.40	14.80	13.71	13.44	▼1.97%	▼9.19%	▼26.96%
환율	'21년말	'22년말	5월말	6월7일	6월8일	전일비	전월말비	22년말비
원/달러 환율	1,190.50	1,258.00	1,327.00	1,306.00	1,300.00	▼0.46%	▼2.03%	▲3.34%
원/유로 환율	1,348.24	1,341.59	1,417.17	1,398.86	1,400.23	▲0.10%	▼1.20%	▲4.37%
원/엔 환율	1,034.00	953.64	949.89	935.16	934.88	▼0.03%	▼1.58%	▼1.97%
금리	'21년말	'22년말	5월말	6월7일	6월8일	전일비	전월말비	22년말비
콜 금리(%)	1.12	3.38	3.54	3.49	3.56	▲0.070%p	▲0.018%p	▲0.181%p
CD 91일(%)	1.29	3.98	3.76	3.75	3.75	-	▼0.010%p	▼0.230%p
국고채 3년(%)	1.80	3.72	3.46	3.47	3.54	▲0.072%p	▲0.084%p	▼0.179%p
회사채 3년 AA-(%)	2.42	5.23	4.26	4.27	4.34	▲0.071%p	▲0.082%p	▼0.887%p
미국 국채 10년(%)	1.51	3.88	3.64	3.79	3.72	▼0.075%p	▲0.072%p	▼0.161%p
독일 국채 10년(%)	-0.18	2.56	2.28	2.44	2.42	▼0.028%p	▲0.144%p	▼0.148%p
영국 국채 10년(%)	0.97	3.67	4.18	4.30	4.29	▼0.013%p	▲0.107%p	▲0.617%p
일본 국채 10년(%)	0.07	0.42	0.43	0.42	0.43	▲0.018%p	▲0.002%p	▲0.015%p
원자재	'21년말	'22년말	5월말	6월7일	6월8일	전일비	전월말비	22년말비
원유(WTI, USD/bbl.)	75.21	80.26	68.09	72.53	71.29	▼1.71%	▲4.70%	▼11.18%
원유(Brent, USD/bbl.)	77.78	85.91	72.66	76.95	75.96	▼1.29%	▲4.54%	▼11.58%
금(USD/troz)	1,806	1,814	1,964	1,967	1,966	▼0.05%	▲0.10%	▲8.42%
구리(USD/ton)	9,692	8,387	8,017	8,352	8,243	▼1.31%	▲2.82%	▼1.72%
호주산 철광석(청다오 수입가, USD/DMT)	119.65	117.30	103.65	110.10	112.90	▲2.54%	▲8.92%	▼3.75%
대두(cent/bushel)	1,329	1,524	1,300	1,361	1,363	▲0.18%	▲4.89%	▼10.55%
소맥(cent/bushel)	770.75	792.00	594.25	616.75	626.25	▲1.54%	▲5.38%	▼20.93%

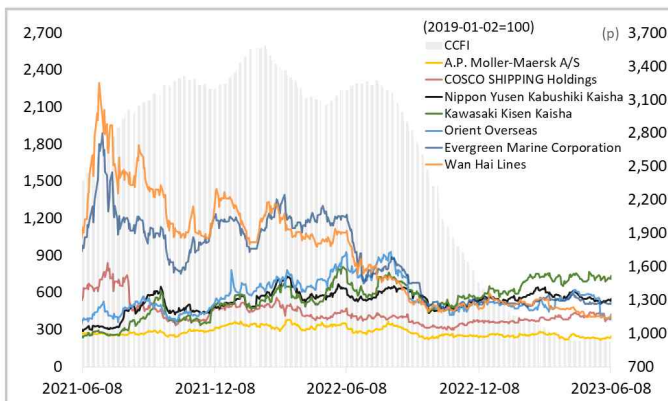
## 해운운임지수



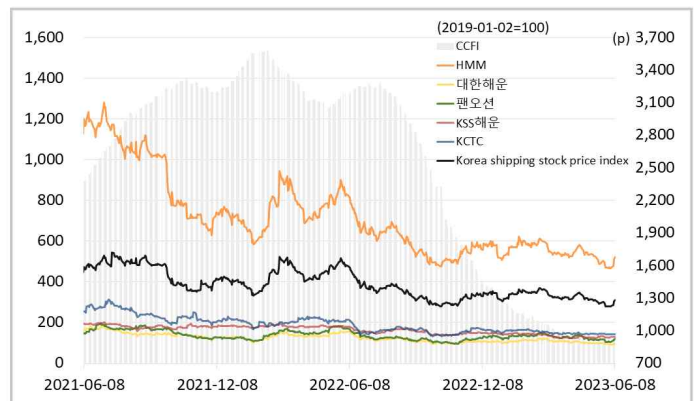
## 신조선가



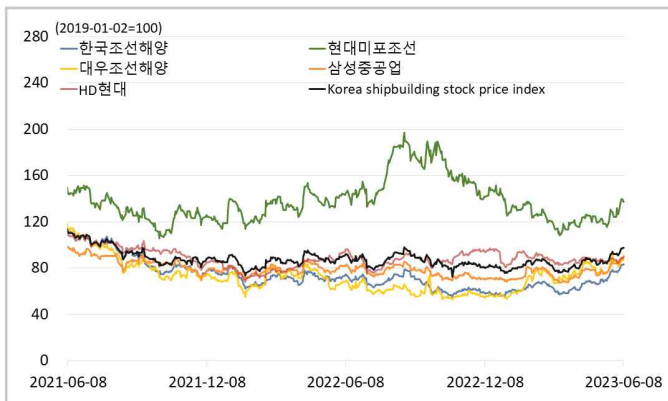
## 글로벌 해운기업 주가



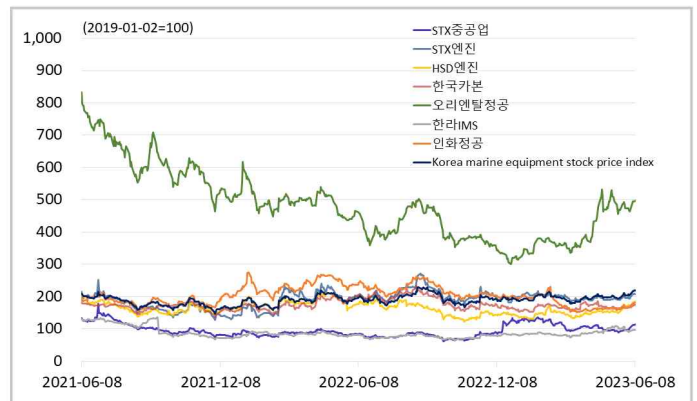
## 국내 해운기업 주가



## 국내 조선기업 주가



## 국내 조선기자재기업 주가



## 국내 선박투자회사 주가

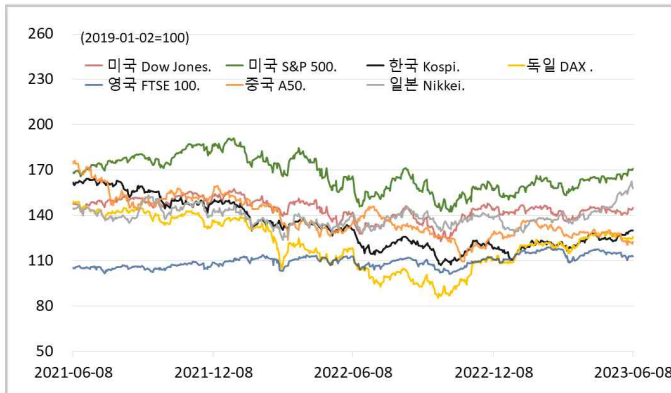


## 해운·조선·기자재 주가지수

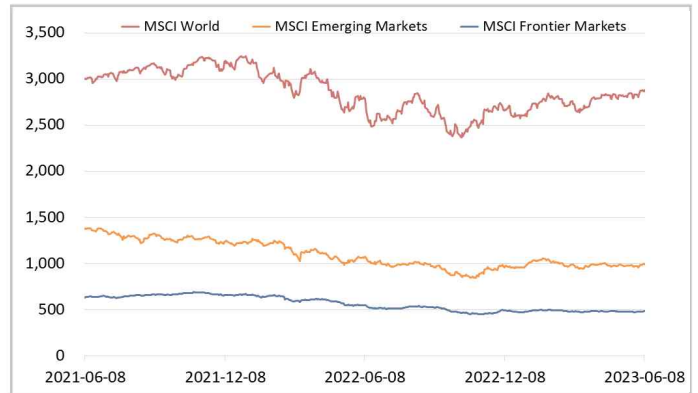




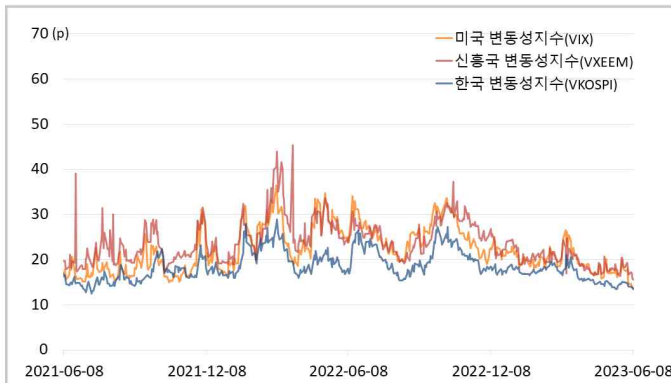
## 글로벌 주가지수



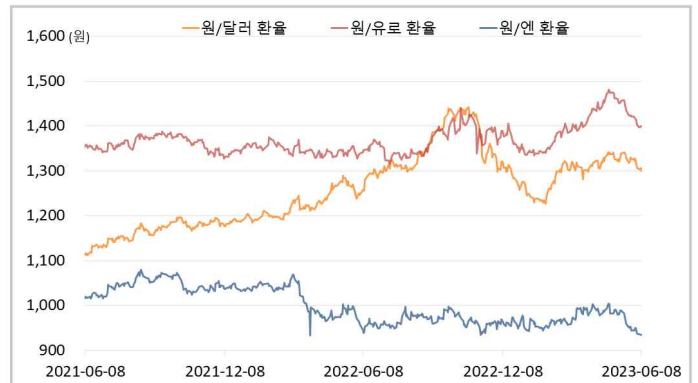
## MSCI



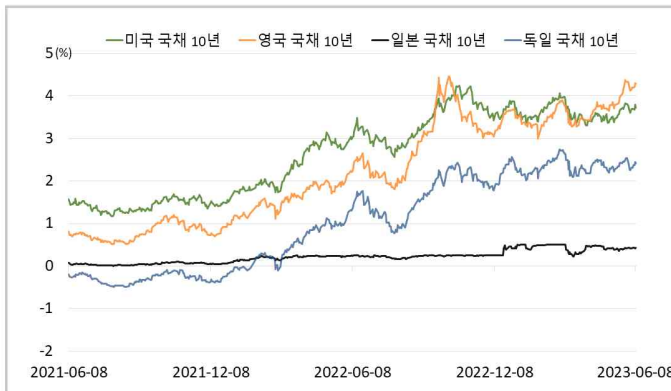
## 변동성지수



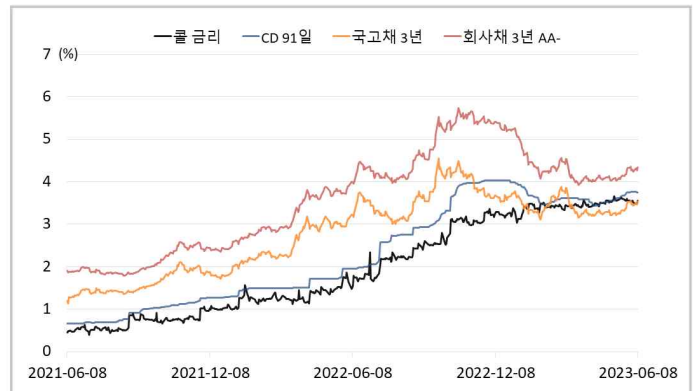
## 환율



## 글로벌 금리 및 채권수익률



## 국내 금리 및 채권수익률



## 원자재(Iron Ore & Energy)



## 원자재(기타)

