

SHIPPING FINANCE
DAILY MONITOR

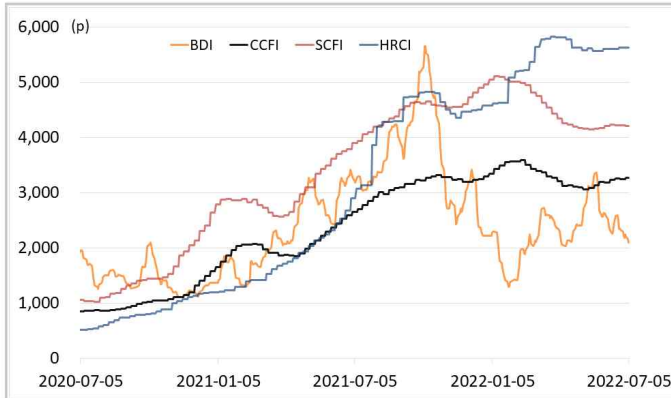
해운운임지수	'20년말	'21년말	6월말	7월4일	7월5일	전일비	전월말비	21년말비
BDI	1,366	2,217	2,240	2,159	2,098	▼2.83%	▼6.34%	▼5.37%
VLCC Average Earnings LongRun	20,386	2,255	-4,970	-3,376	-3,376	-	▲32.07%	▼249.71%
CCFI	1,577	3,344	3,245	3,271	3,271	-	▲0.81%	▼2.19%
SCFI	2,642	5,047	4,216	4,203	4,203	-	▼0.31%	▼16.71%
HRCI	1,197	4,575	5,632	5,632	5,632	-	-	▲23.10%
신조선가	'20년말	'21년말	6월말	7월4일	7월5일	전일비	전월말비	21년말비
176-180K DWT Capesize Bulkcarrier Newbuilding Prices(\$m)	47	61	64	65	65	-	▲0.78%	▲6.61%
315-320K DWT VLCC Newbuilding Prices(\$m)	85	112	118	118	118	-	▲0.43%	▲5.36%
Containership 15,000/16,000 TEU G'less Newbuilding Prices(\$m)	106	155	163	163	163	-	-	▲5.16%
글로벌 해운기업 주가	'20년말	'21년말	6월말	7월4일	7월5일	전일비	전월말비	21년말비
A.P. Moller-Maersk A/S(Maersk-B.CO) (DKK)	13,271	23,450	16,555	16,655	16,045	▼3.66%	▼3.08%	▼31.58%
COSCO SHIPPING Holdings Co., Ltd. (CICOY) (USD)	6	10	7	7	7	▼0.15%	▲2.08%	▼27.88%
Nippon Yusen Kabushiki Kaisha (9101.T) (JPY)	2,331	8,760	9,270	9,240	9,090	▼1.62%	▼1.94%	▲3.77%
Kawasaki Kisen Kaisha, Ltd. (9107.T) (JPY)	2,112	6,920	8,250	7,990	7,690	▼3.75%	▼6.79%	▲11.13%
Orient Overseas (International) Limited (0316.HK) (HKD)	73	192	208	213	209	▼1.79%	▲0.48%	▲8.97%
Evergreen Marine Corporation (Taiwan) Ltd. (2603.TW) (TWD)	41	143	85	83	88	▲6.30%	▲3.66%	▼38.46%
Wan Hai Lines Ltd. (2615.TW) (TWD)	53	199	119	116	116	▲0.43%	▼2.52%	▼41.56%
국내 해운기업 주가	'20년말	'21년말	6월말	7월4일	7월5일	전일비	전월말비	21년말비
HMM(원)	13,950	26,900	24,600	23,650	24,750	▲4.65%	▲0.61%	▼7.99%
대한해운(원)	2,833	2,640	2,620	2,440	2,540	▲4.10%	▼3.05%	▼3.79%
팬오션(원)	5,020	5,410	5,940	5,710	5,810	▲1.75%	▼2.19%	▲7.39%
KSS해운(원)	10,350	11,850	9,970	9,820	10,100	▲2.85%	▲1.30%	▼14.77%
KCTC(원)	3,750	6,220	4,405	4,120	4,370	▲6.07%	▼0.79%	▼29.74%
Korea shipping stock price index(2019.1.2=100)	193	402	380	365	380	▲4.05%	▼0.12%	▼5.57%
국내 조선기업 주가	'20년말	'21년말	6월말	7월4일	7월5일	전일비	전월말비	21년말비
한국조선해양(원)	108,500	94,600	93,900	88,600	89,800	▲1.35%	▼4.37%	▼5.07%
현대미포조선(원)	48,000	70,000	91,100	85,000	87,200	▲2.59%	▼4.28%	▲24.57%
대우조선해양(원)	27,400	23,050	24,000	22,200	22,200	-	▼7.50%	▼3.69%
삼성중공업(원)	7,040	5,670	6,070	5,730	5,850	▲2.09%	▼3.62%	▲3.17%
현대중공업지주(원)	56,700	53,700	59,400	55,500	54,800	▼1.26%	▼7.74%	▲2.05%
Korea shipbuilding stock price index(2019.1.2=100)	86	85	92	86	87	▲1.04%	▼5.22%	▲2.37%
국내 조선기자재기업 주가	'20년말	'21년말	6월말	7월4일	7월5일	전일비	전월말비	21년말비
STX중공업(원)	3,860	4,740	4,495	4,110	4,180	▲1.70%	▼7.01%	▼11.81%
STX엔진(원)	7,280	9,600	14,500	13,650	13,650	-	▼5.86%	▲42.19%
HSD엔진(원)	8,400	8,340	9,710	9,350	9,290	▼0.64%	▼4.33%	▲11.39%
한국카본(원)	13,450	10,750	14,600	13,500	13,750	▲1.85%	▼5.82%	▲27.91%
오리엔탈정공(원)	2,460	3,675	2,995	2,830	2,855	▲0.88%	▼4.67%	▼22.31%
한라IMS(원)	6,390	5,070	5,320	4,935	5,030	▲1.93%	▼5.45%	▼0.79%
인화정공(원)	7,000	13,800	15,050	14,000	14,100	▲0.71%	▼6.31%	▲2.17%
Korea marine equipment stock price index(2019.1.2=100)	147	169	203	190	192	▲0.77%	▼5.49%	▲13.62%
국내 선박투자회사 주가	'20년말	'21년말	6월말	7월4일	7월5일	전일비	전월말비	21년말비
바다로19호(원)	2,365	2,965	3,330	3,325	3,340	▲0.45%	▲0.30%	▲12.65%

SHIPPING FINANCE DAILY MONITOR

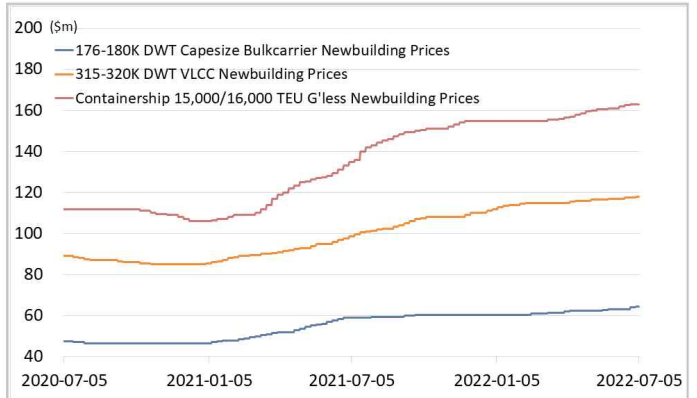
Vol.241 2022.07.06

글로벌 주가지수	'20년말	'21년말	6월말	7월4일	7월5일	전일비	전월말비	21년말비
미국 Dow Jones	30,606	36,338	30,775	31,097	30,968	▼0.42%	▲0.63%	▼14.78%
미국 S&P 500	3,756	4,766	3,785	3,825	3,831	▲0.16%	▲1.22%	▼19.61%
한국 Kospi	2,873	2,978	2,333	2,300	2,342	▲1.80%	▲0.39%	▼21.35%
독일 DAX	31	32	23	23	22	▼4.15%	▼3.36%	▼30.62%
영국 FTSE 100	6,461	7,385	7,169	7,233	7,025	▼2.86%	▼2.01%	▼4.86%
중국 A50	17,707	15,698	14,974	14,952	14,959	▲0.05%	▼0.10%	▼4.71%
일본 Nikkei	27,444	28,792	26,393	26,154	26,423	▲1.03%	▲0.12%	▼8.23%
MSCI 지수	'20년말	'21년말	6월말	7월4일	7월5일	전일비	전월말비	21년말비
MSCI World	2,690	3,232	2,546	2,568	2,554	▼0.54%	▲0.31%	▼20.97%
MSCI Emerging Markets	1,291	1,232	1,001	993	991	▼0.13%	▼0.92%	▼19.52%
MSCI Frontier Markets	572	666	517	519	512	▼1.20%	▼0.96%	▼23.01%
변동성지수	'20년말	'21년말	6월말	7월4일	7월5일	전일비	전월말비	21년말비
미국 변동성지수(VIX)	22.75	17.22	28.71	27.53	27.54	▲0.04%	▼4.08%	▲59.93%
신흥국 변동성지수(VXEEM)	24.74	19.32	25.77	25.72	27.30	▲6.14%	▲5.94%	▲41.30%
한국 변동성지수(VKOSPI)	22.09	16.5	23.90	24.07	22.73	▼5.57%	▼4.90%	▲37.76%
환율	'20년말	'21년말	6월말	7월4일	7월5일	전일비	전월말비	21년말비
원/달러 환율	1,088	1,191	1,302	1,296	1,312	▲1.24%	▲0.77%	▲10.16%
원/유로 환율	1,336	1,348	1,354	1,354	1,349	▼0.33%	▼0.31%	▲0.09%
원/엔 환율	1,056	1,034	954	957	965	▲0.88%	▲1.15%	▼6.64%
금리	'20년말	'21년말	6월말	7월4일	7월5일	전일비	전월말비	21년말비
콜 금리(%)	0.61	1.12	2.34	1.66	1.68	▲0.022%p	▼0.655%p	▲0.567%p
CD 91일(%)	0.66	1.29	2.04	2.05	2.05	-	▲0.010%p	▲0.760%p
국고채 3년(%)	0.98	1.80	3.55	3.43	3.30	▼0.129%p	▼0.249%p	▲1.502%p
회사채 3년 AA-(%)	2.21	2.42	4.36	4.25	4.13	▼0.119%p	▼0.233%p	▲1.713%p
미국 국채 10년(%)	0.92	1.51	3.02	2.93	2.82	▼0.114%p	▼0.199%p	▲1.306%p
독일 국채 10년(%)	-0.58	-0.18	1.37	1.34	1.19	▼0.150%p	▼0.181%p	▲1.366%p
영국 국채 10년(%)	0.20	0.97	2.27	2.21	2.08	▼0.131%p	▼0.189%p	▲1.108%p
일본 국채 10년(%)	0.02	0.07	0.22	0.22	0.21	▼0.009%p	▼0.014%p	▲0.139%p
원자재	'20년말	'21년말	6월말	7월4일	7월5일	전일비	전월말비	21년말비
원유(WTI, USD/bbl.)	49	75	106	108	100	▼8.24%	▼5.92%	▲32.30%
원유(Brent, USD/bbl.)	52	78	115	114	103	▼9.45%	▼10.49%	▲32.13%
금(USD/troz)	1,888	1,806	1,817	1,808	1,772	▼2.01%	▼2.48%	▼1.87%
구리(USD/ton)	7,742	9,692	8,245	8,036	7,807	▼2.85%	▼5.31%	▼19.45%
호주산 철광석(청다오 수입가, USD/DMT)	159	120	119	110	113	▲2.64%	▼5.46%	▼5.89%
인도네시아산 연료탄(광저우 수입가, 위안/톤)	670	680	890	890	890	-	-	▲30.88%
호주산 원료탄(중국 수입가, USD/톤)	114	369	489	489	489	-	-	▲32.52%
대두(cent/bushel)	1,315	1,329	1,675	1,626	1,575	▼3.12%	▼5.96%	▲18.55%
소맥(cent/bushel)	641	771	869	831	794	▼4.51%	▼8.63%	▲2.98%

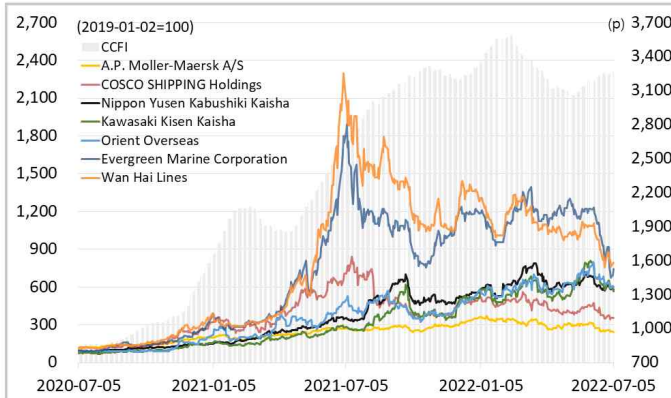
해운운임지수



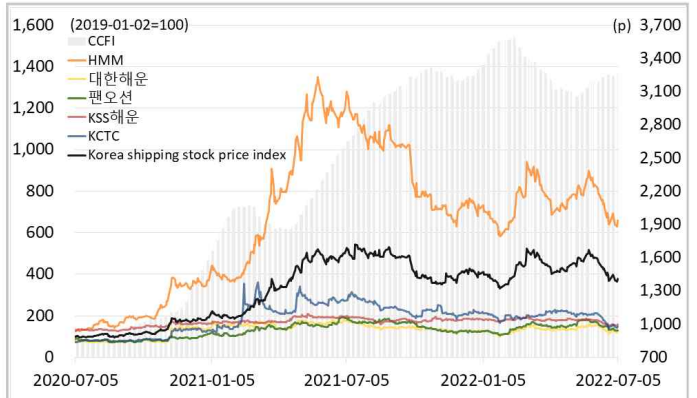
신조선가



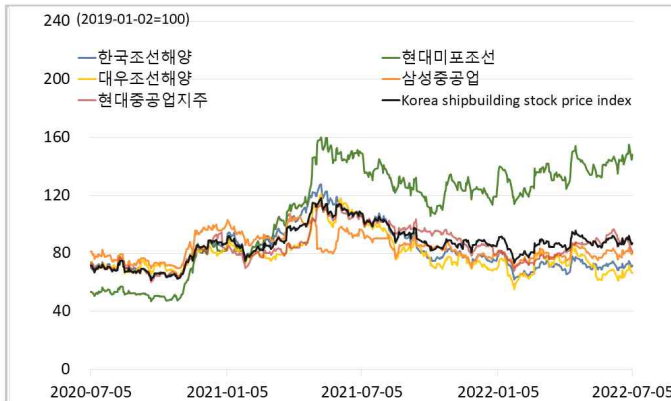
글로벌 해운기업 주가



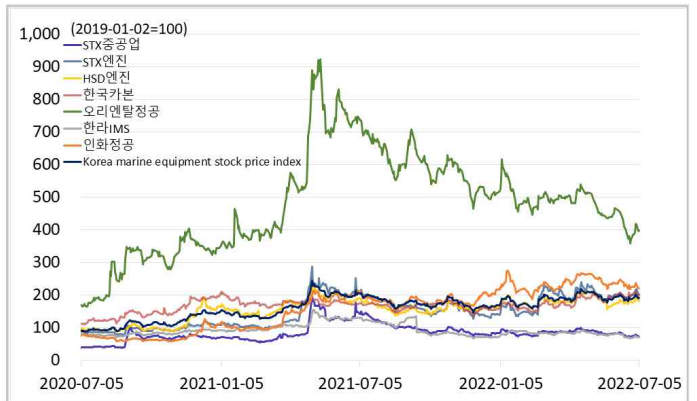
국내 해운기업 주가



국내 조선기업 주가



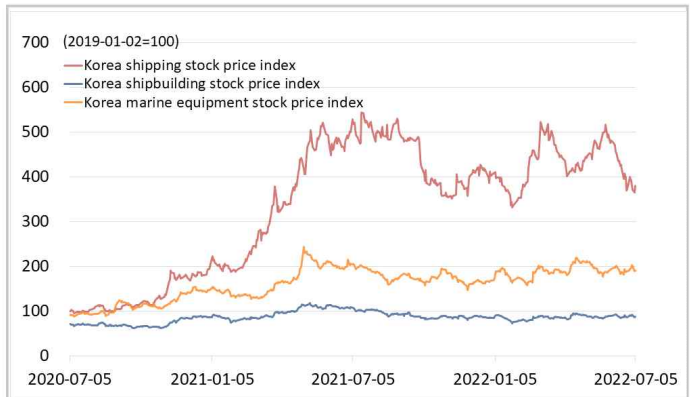
국내 조선기자재기업 주가



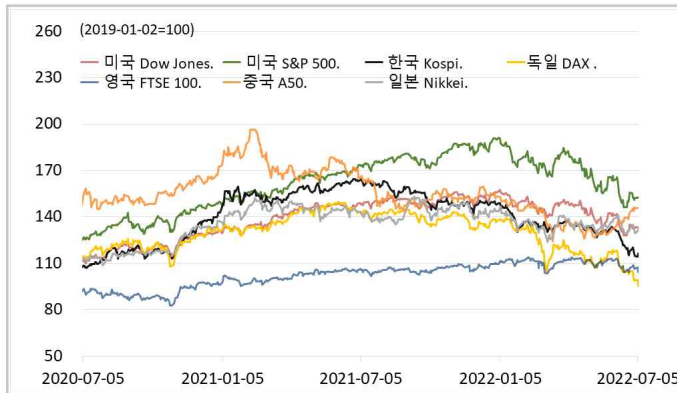
국내 선박투자회사 주가



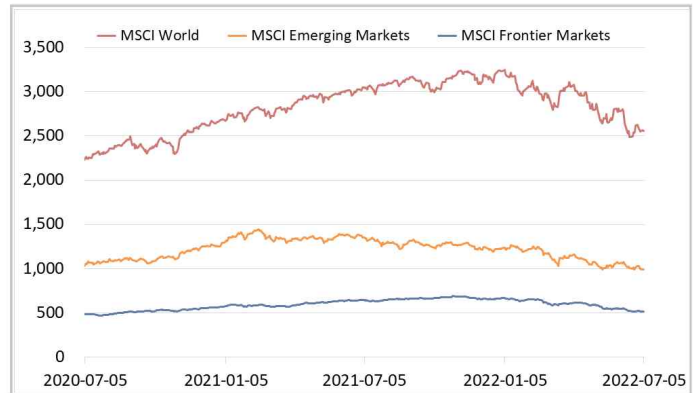
해운·조선·기자재 주가지수



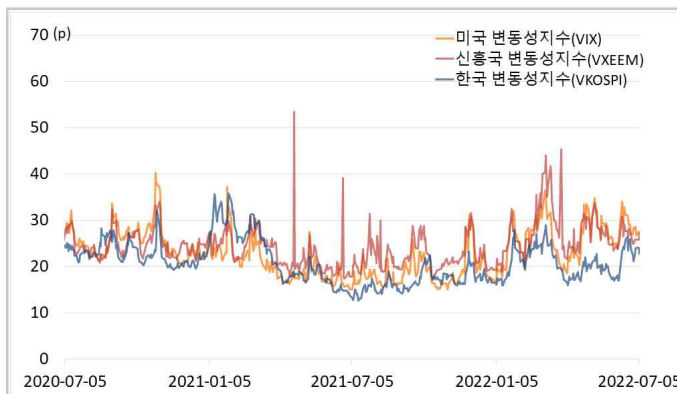
글로벌 주가지수



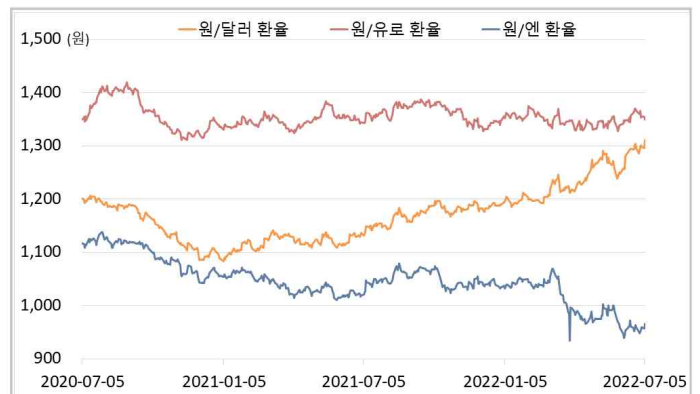
MSCI



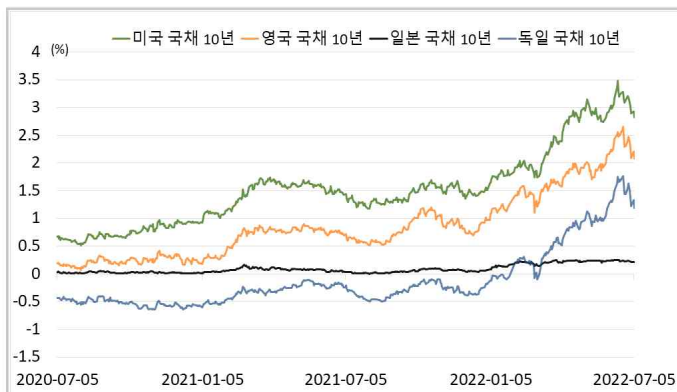
변동성지수



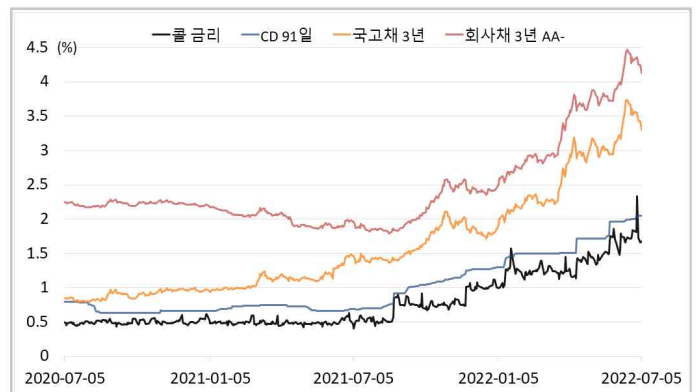
환율



글로벌 금리 및 채권수익률



국내 금리 및 채권수익률



원자재(Iron Ore & Energy)



원자재(기타)

