

SHIPPING FINANCE
DAILY MONITOR

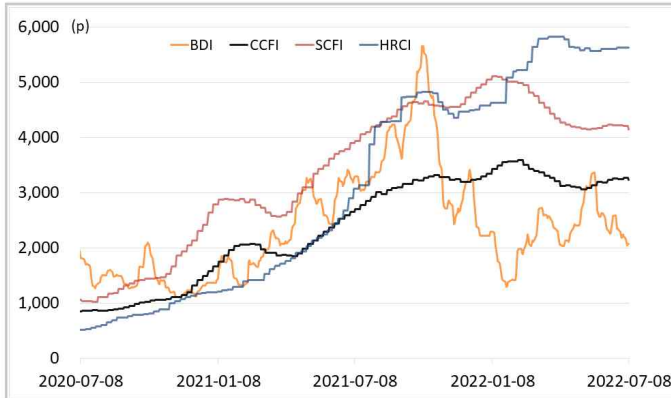
해운운임지수	'20년말	'21년말	6월말	7월7일	7월8일	전일비	전월말비	21년말비
BDI	1,366	2,217	2,240	2,073	2,067	▼0.29%	▼7.72%	▼6.77%
VLCC Average Earnings LongRun	20,386	2,255	-4,970	-3,376	4,583	▲235.75%	▲192.21%	▲103.24%
CCFI	1,577	3,344	3,245	3,271	3,232	▼1.19%	▼0.39%	▼3.35%
SCFI	2,642	5,047	4,216	4,203	4,144	▼1.41%	▼1.71%	▼17.89%
HRCI	1,197	4,575	5,632	5,632	5,632	-	-	▲23.10%
신조선가	'20년말	'21년말	6월말	7월7일	7월8일	전일비	전월말비	21년말비
176-180K DWT Capesize Bulkcarrier Newbuilding Prices(\$m)	47	61	64	65	65	-	▲0.78%	▲6.61%
315-320K DWT VLCC Newbuilding Prices(\$m)	85	112	118	118	119	▲0.42%	▲0.85%	▲5.80%
Containership 15,000/16,000 TEU G'less Newbuilding Prices(\$m)	106	155	163	163	163	-	-	▲5.16%
글로벌 해운기업 주가	'20년말	'21년말	6월말	7월7일	7월8일	전일비	전월말비	21년말비
A.P. Moller-Maersk A/S(Maersk-B.CO) (DKK)	13,271	23,450	16,555	17,255	17,710	▲2.64%	▲6.98%	▼24.48%
COSCO SHIPPING Holdings Co., Ltd. (CICOY) (USD)	6	10	7	7	8	▲4.86%	▲12.02%	▼20.86%
Nippon Yusen Kabushiki Kaisha (9101.T) (JPY)	2,331	8,760	9,270	9,180	9,340	▲1.74%	▲0.76%	▲6.62%
Kawasaki Kisen Kaisha, Ltd. (9107.T) (JPY)	2,112	6,920	8,250	7,620	7,930	▲4.07%	▼3.88%	▲14.60%
Orient Overseas (International) Limited (0316.HK) (HKD)	73	192	208	218	223	▲2.39%	▲7.31%	▲16.37%
Evergreen Marine Corporation (Taiwan) Ltd. (2603.TW) (TWD)	41	143	85	88	93	▲4.86%	▲9.57%	▼34.95%
Wan Hai Lines Ltd. (2615.TW) (TWD)	53	199	119	117	121	▲3.43%	▲1.26%	▼39.29%
국내 해운기업 주가	'20년말	'21년말	6월말	7월7일	7월8일	전일비	전월말비	21년말비
HMM(원)	13,950	26,900	24,600	24,800	25,100	▲1.21%	▲2.03%	▼6.69%
대한해운(원)	2,833	2,640	2,620	2,420	2,440	▲0.83%	▼6.87%	▼7.58%
팬오션(원)	5,020	5,410	5,940	5,480	5,590	▲2.01%	▼5.89%	▲3.33%
KSS해운(원)	10,350	11,850	9,970	9,620	9,650	▲0.31%	▼3.21%	▼18.57%
KCTC(원)	3,750	6,220	4,405	4,385	4,460	▲1.71%	▲1.25%	▼28.30%
Korea shipping stock price index(2019.1.2=100)	193	402	380	375	380	▲1.33%	▼0.04%	▼5.49%
국내 조선기업 주가	'20년말	'21년말	6월말	7월7일	7월8일	전일비	전월말비	21년말비
한국조선해양(원)	108,500	94,600	93,900	82,800	83,300	▲0.60%	▼11.29%	▼11.95%
현대미포조선(원)	48,000	70,000	91,100	79,700	80,500	▲1.00%	▼11.64%	▲15.00%
대우조선해양(원)	27,400	23,050	24,000	20,250	20,400	▲0.74%	▼15.00%	▼11.50%
삼성중공업(원)	7,040	5,670	6,070	5,500	5,500	-	▼9.39%	▼3.00%
현대중공업지주(원)	56,700	53,700	59,400	52,500	52,900	▲0.76%	▼10.94%	▼1.49%
Korea shipbuilding stock price index(2019.1.2=100)	86	85	92	81	82	▲0.57%	▼11.25%	▼4.14%
국내 조선기자재기업 주가	'20년말	'21년말	6월말	7월7일	7월8일	전일비	전월말비	21년말비
STX중공업(원)	3,860	4,740	4,495	4,180	4,260	▲1.91%	▼5.23%	▼10.13%
STX엔진(원)	7,280	9,600	14,500	13,150	13,200	▲0.38%	▼8.97%	▲37.50%
HSD엔진(원)	8,400	8,340	9,710	8,770	8,750	▼0.23%	▼9.89%	▲4.92%
한국카본(원)	13,450	10,750	14,600	12,900	13,000	▲0.78%	▼10.96%	▲20.93%
오리엔탈정공(원)	2,460	3,675	2,995	2,775	2,805	▲1.08%	▼6.34%	▼23.67%
한라IMS(원)	6,390	5,070	5,320	5,120	5,140	▲0.39%	▼3.38%	▲1.38%
인화정공(원)	7,000	13,800	15,050	13,750	13,750	-	▼8.64%	▼0.36%
Korea marine equipment stock price index(2019.1.2=100)	147	169	203	183	184	▲0.49%	▼9.12%	▲9.26%
국내 선박투자회사 주가	'20년말	'21년말	6월말	7월7일	7월8일	전일비	전월말비	21년말비
바다로19호(원)	2,365	2,965	3,330	3,340	3,340	-	▲0.30%	▲12.65%

SHIPPING FINANCE DAILY MONITOR

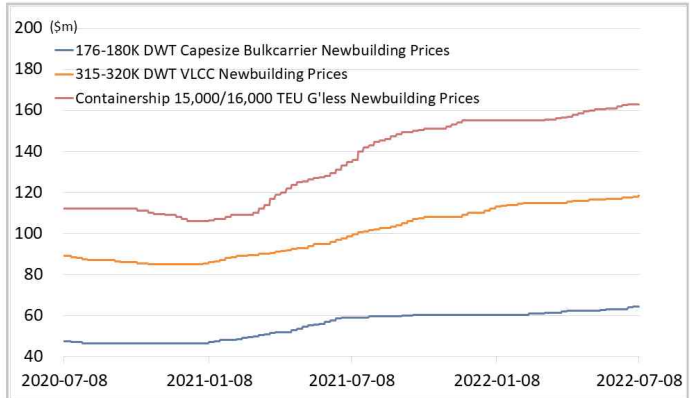
Vol.244 2022.07.11

글로벌 주가지수	'20년말	'21년말	6월말	7월7일	7월8일	전일비	전월말비	21년말비
미국 Dow Jones	30,606	36,338	30,775	31,385	31,338	▼0.15%	▲1.83%	▼13.76%
미국 S&P 500	3,756	4,766	3,785	3,903	3,899	▼0.08%	▲3.01%	▼18.19%
한국 Kospi	2,873	2,978	2,333	2,334	2,351	▲0.70%	▲0.77%	▼21.06%
독일 DAX	31	32	23	23	23	▲1.10%	▼1.21%	▼29.08%
영국 FTSE 100	6,461	7,385	7,169	7,189	7,196	▲0.10%	▲0.38%	▼2.55%
중국 A50	17,707	15,698	14,974	14,739	14,733	▼0.04%	▼1.61%	▼6.14%
일본 Nikkei	27,444	28,792	26,393	26,491	26,517	▲0.10%	▲0.47%	▼7.90%
MSCI 지수	'20년말	'21년말	6월말	7월7일	7월8일	전일비	전월말비	21년말비
MSCI World	2,690	3,232	2,546	2,602	2,604	▲0.06%	▲2.26%	▼19.44%
MSCI Emerging Markets	1,291	1,232	1,001	994	1,000	▲0.53%	▼0.11%	▼18.87%
MSCI Frontier Markets	572	666	517	513	516	▲0.56%	▼0.32%	▼22.52%
변동성지수	'20년말	'21년말	6월말	7월7일	7월8일	전일비	전월말비	21년말비
미국 변동성지수(VIX)	22.75	17.22	28.71	26.08	24.64	▼5.52%	▼14.18%	▲43.09%
신흥국 변동성지수(VXEEM)	24.74	19.32	25.77	24.75	25.26	▲2.06%	▼1.98%	▲30.75%
한국 변동성지수(VKOSPI)	22.09	16.5	23.90	23.60	23.00	▼2.54%	▼3.77%	▲39.39%
환율	'20년말	'21년말	6월말	7월7일	7월8일	전일비	전월말비	21년말비
원/달러 환율	1,088	1,191	1,302	1,301	1,300	▼0.04%	▼0.12%	▲9.20%
원/유로 환율	1,336	1,348	1,354	1,323	1,323	▲0.02%	▼2.25%	▼1.86%
원/엔 환율	1,056	1,034	954	958	957	▼0.13%	▲0.25%	▼7.47%
금리	'20년말	'21년말	6월말	7월7일	7월8일	전일비	전월말비	21년말비
콜 금리(%)	0.61	1.12	2.34	1.74	1.73	▼0.009%p	▼0.605%p	▲0.617%p
CD 91일(%)	0.66	1.29	2.04	2.05	2.05	-	▲0.010%p	▲0.760%p
국고채 3년(%)	0.98	1.80	3.55	3.26	3.32	▲0.053%p	▼0.235%p	▲1.516%p
회사채 3년 AA-(%)	2.21	2.42	4.36	4.11	4.19	▲0.073%p	▼0.175%p	▲1.771%p
미국 국채 10년(%)	0.92	1.51	3.02	3.00	3.08	▲0.080%p	▲0.063%p	▲1.568%p
독일 국채 10년(%)	-0.58	-0.18	1.37	1.29	1.35	▲0.055%p	▼0.022%p	▲1.525%p
영국 국채 10년(%)	0.20	0.97	2.27	2.11	2.23	▲0.125%p	▼0.035%p	▲1.262%p
일본 국채 10년(%)	0.02	0.07	0.22	0.25	0.24	▼0.008%p	▲0.021%p	▲0.174%p
원자재	'20년말	'21년말	6월말	7월7일	7월8일	전일비	전월말비	21년말비
원유(WTI, USD/bbl.)	49	75	106	103	105	▲2.01%	▼0.92%	▲39.33%
원유(Brent, USD/bbl.)	52	78	115	105	107	▲2.26%	▼6.79%	▲37.59%
금(USD/troz)	1,888	1,806	1,817	1,748	1,738	▼0.56%	▼4.34%	▼3.75%
구리(USD/ton)	7,742	9,692	8,245	7,835	7,790	▼0.57%	▼5.52%	▼19.62%
호주산 철광석(청다오 수입가, USD/DMT)	159	120	119	115	114	▼0.96%	▼4.66%	▼5.10%
인도네시아산 연료탄(광저우 수입가, 위안/톤)	670	680	890	890	890	-	-	▲30.88%
호주산 원료탄(중국 수입가, USD/톤)	114	369	489	489	489	-	-	▲32.52%
대두(cent/bushel)	1,315	1,329	1,675	1,485	1,513	▲1.89%	▼9.66%	▲13.89%
소맥(cent/bushel)	641	771	869	837	892	▲6.58%	▲2.62%	▲15.67%

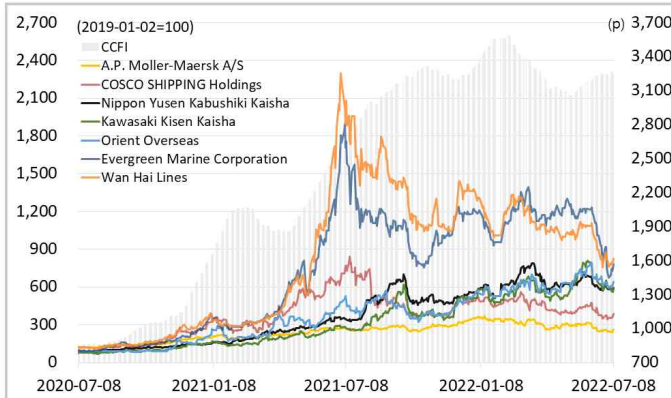
해운운임지수



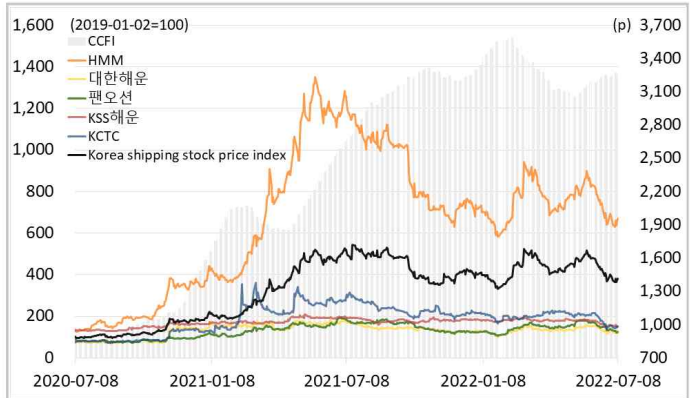
신조선가



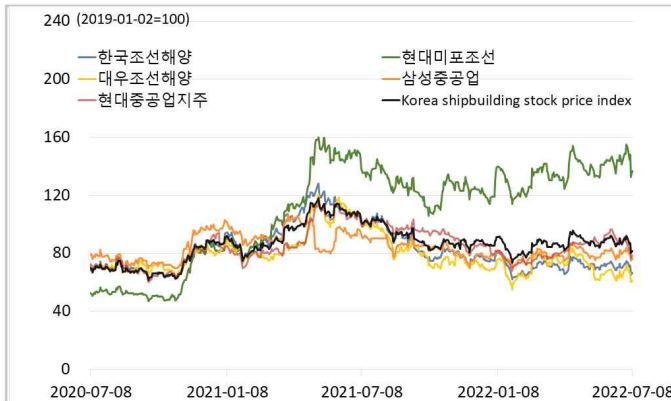
글로벌 해운기업 주가



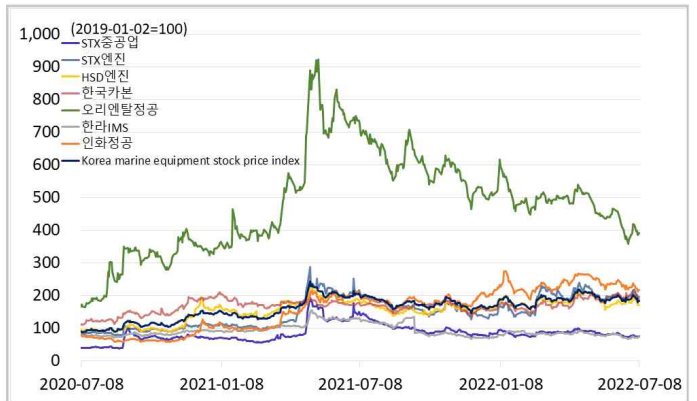
국내 해운기업 주가



국내 조선기업 주가



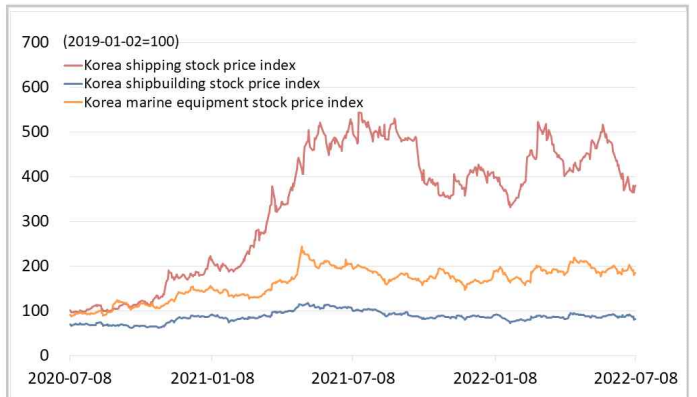
국내 조선기자재기업 주가



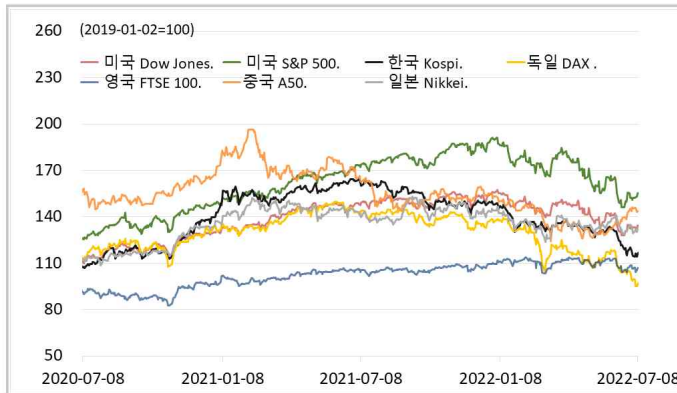
국내 선박투자회사 주가



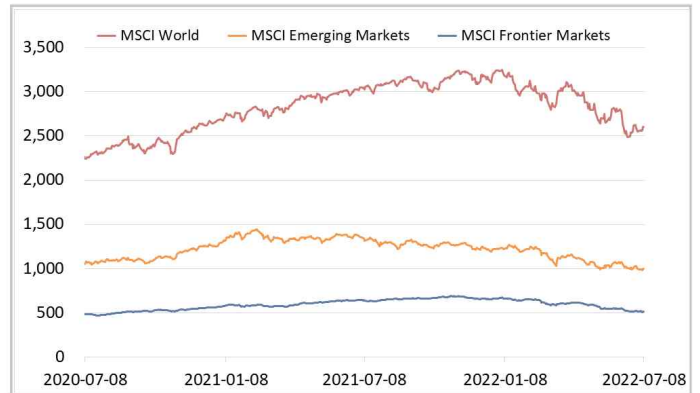
해운·조선·기자재 주가지수



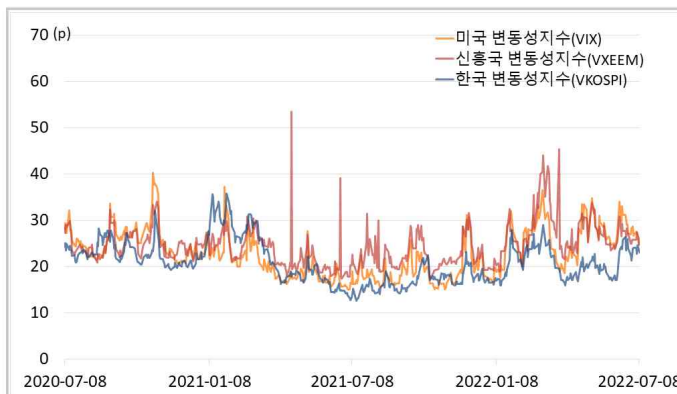
글로벌 주가지수



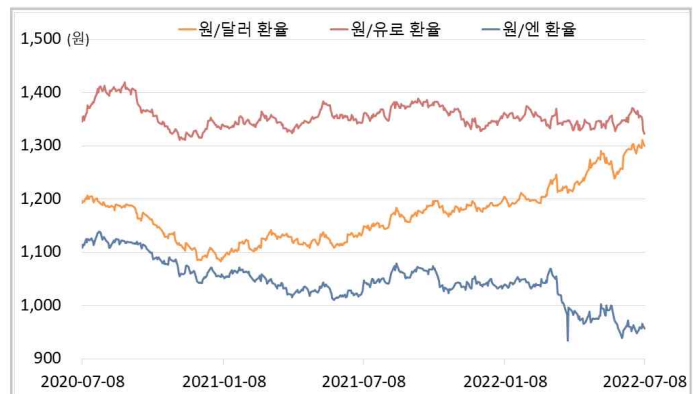
MSCI



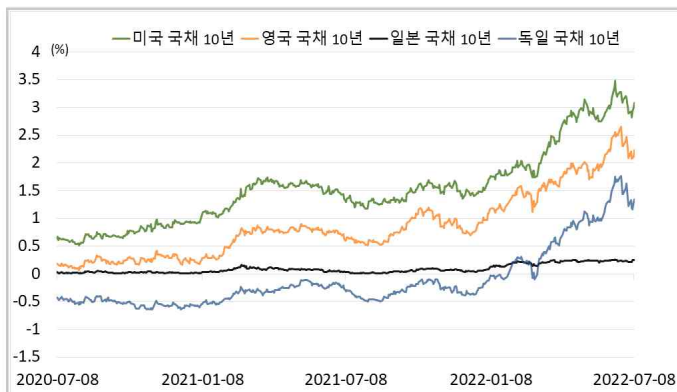
변동성지수



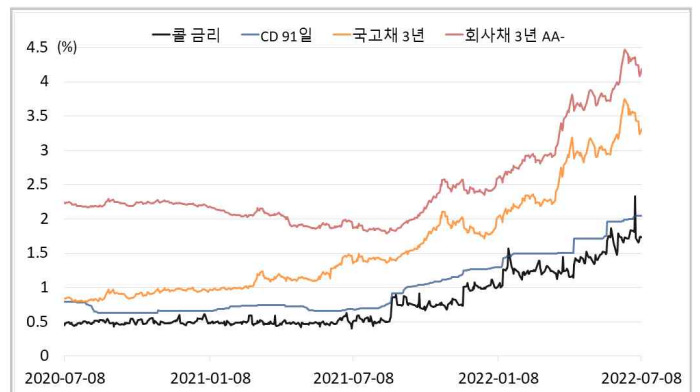
환율



글로벌 금리 및 채권수익률



국내 금리 및 채권수익률



원자재(Iron Ore & Energy)



원자재(기타)

