

SHIPPING FINANCE
DAILY MONITOR

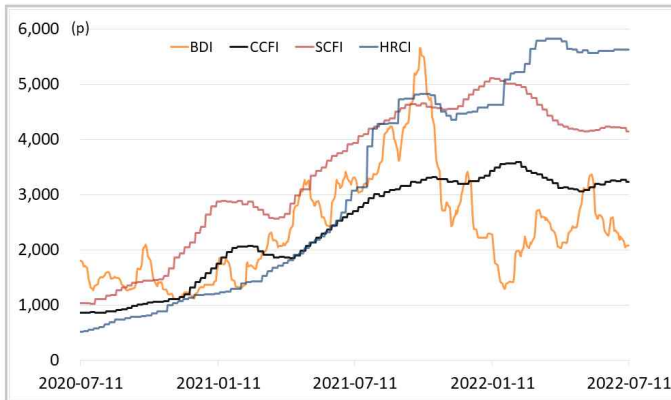
해운운임지수	'20년말	'21년말	6월말	7월8일	7월11일	전일비	전월말비	21년말비
BDI	1,366	2,217	2,240	2,067	2,081	▲0.68%	▼7.10%	▼6.13%
VLCC Average Earnings LongRun	20,386	2,255	-4,970	4,583	4,583	-	▲192.21%	▲103.24%
CCFI	1,577	3,344	3,245	3,232	3,232	-	▼0.39%	▼3.35%
SCFI	2,642	5,047	4,216	4,144	4,144	-	▼1.71%	▼17.89%
HRCI	1,197	4,575	5,632	5,632	5,632	-	-	▲23.10%
신조선가	'20년말	'21년말	6월말	7월8일	7월11일	전일비	전월말비	21년말비
176-180K DWT Capesize Bulkcarrier Newbuilding Prices(\$m)	47	61	64	65	65	-	▲0.78%	▲6.61%
315-320K DWT VLCC Newbuilding Prices(\$m)	85	112	118	119	119	-	▲0.85%	▲5.80%
Containership 15,000/16,000 TEU G'less Newbuilding Prices(\$m)	106	155	163	163	163	-	-	▲5.16%
글로벌 해운기업 주가	'20년말	'21년말	6월말	7월8일	7월11일	전일비	전월말비	21년말비
A.P. Moller-Maersk A/S(Maersk-B.CO) (DKK)	13,271	23,450	16,555	17,710	17,275	▼2.46%	▲4.35%	▼26.33%
COSCO SHIPPING Holdings Co., Ltd. (CICOY) (USD)	6	10	7	8	7	▼3.05%	▲8.61%	▼23.27%
Nippon Yusen Kabushiki Kaisha (9101.T) (JPY)	2,331	8,760	9,270	9,340	9,300	▼0.43%	▲0.32%	▲6.16%
Kawasaki Kisen Kaisha, Ltd. (9107.T) (JPY)	2,112	6,920	8,250	7,930	7,860	▼0.88%	▼4.73%	▲13.58%
Orient Overseas (International) Limited (0316.HK) (HKD)	73	192	208	223	218	▼2.42%	▲4.71%	▲13.56%
Evergreen Marine Corporation (Taiwan) Ltd. (2603.TW) (TWD)	41	143	85	93	92	▼0.43%	▲9.10%	▼35.23%
Wan Hai Lines Ltd. (2615.TW) (TWD)	53	199	119	121	121	-	▲1.26%	▼39.29%
국내 해운기업 주가	'20년말	'21년말	6월말	7월8일	7월11일	전일비	전월말비	21년말비
HMM(원)	13,950	26,900	24,600	25,100	24,300	▼3.19%	▼1.22%	▼9.67%
대한해운(원)	2,833	2,640	2,620	2,440	2,415	▼1.02%	▼7.82%	▼8.52%
팬오션(원)	5,020	5,410	5,940	5,590	5,450	▼2.50%	▼8.25%	▲0.74%
KSS해운(원)	10,350	11,850	9,970	9,650	9,660	▲0.10%	▼3.11%	▼18.48%
KCTC(원)	3,750	6,220	4,405	4,460	4,450	▼0.22%	▲1.02%	▼28.46%
Korea shipping stock price index(2019.1.2=100)	193	402	380	380	369	▼2.89%	▼2.93%	▼8.22%
국내 조선기업 주가	'20년말	'21년말	6월말	7월8일	7월11일	전일비	전월말비	21년말비
한국조선해양(원)	108,500	94,600	93,900	83,300	81,900	▼1.68%	▼12.78%	▼13.42%
현대미포조선(원)	48,000	70,000	91,100	80,500	81,200	▲0.87%	▼10.87%	▲16.00%
대우조선해양(원)	27,400	23,050	24,000	20,400	20,050	▼1.72%	▼16.46%	▼13.02%
삼성중공업(원)	7,040	5,670	6,070	5,500	5,420	▼1.45%	▼10.71%	▼4.41%
현대중공업지주(원)	56,700	53,700	59,400	52,900	52,300	▼1.13%	▼11.95%	▼2.61%
Korea shipbuilding stock price index(2019.1.2=100)	86	85	92	82	81	▼1.11%	▼12.24%	▼5.21%
국내 조선기자재기업 주가	'20년말	'21년말	6월말	7월8일	7월11일	전일비	전월말비	21년말비
STX중공업(원)	3,860	4,740	4,495	4,260	4,205	▼1.29%	▼6.45%	▼11.29%
STX엔진(원)	7,280	9,600	14,500	13,200	12,700	▼3.79%	▼12.41%	▲32.29%
HSD엔진(원)	8,400	8,340	9,710	8,750	8,420	▼3.77%	▼13.29%	▲0.96%
한국카본(원)	13,450	10,750	14,600	13,000	12,800	▼1.54%	▼12.33%	▲19.07%
오리엔탈정공(원)	2,460	3,675	2,995	2,805	2,805	-	▼6.34%	▼23.67%
한라IMS(원)	6,390	5,070	5,320	5,140	5,080	▼1.17%	▼4.51%	▲0.20%
인화정공(원)	7,000	13,800	15,050	13,750	13,500	▼1.82%	▼10.30%	▼2.17%
Korea marine equipment stock price index(2019.1.2=100)	147	169	203	184	180	▼2.32%	▼11.23%	▲6.72%
국내 선박투자회사 주가	'20년말	'21년말	6월말	7월8일	7월11일	전일비	전월말비	21년말비
바다로19호(원)	2,365	2,965	3,330	3,340	3,340	-	▲0.30%	▲12.65%

SHIPPING FINANCE DAILY MONITOR

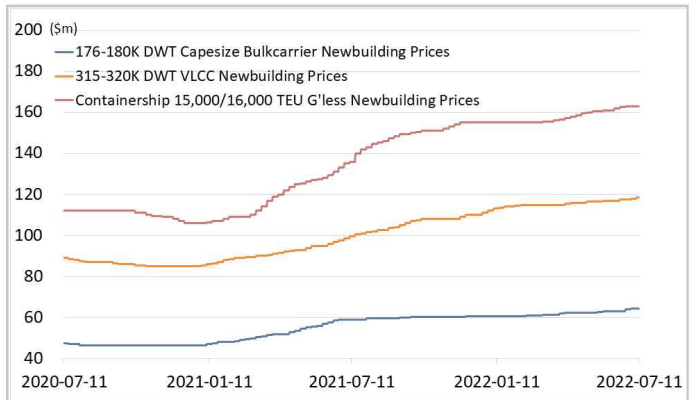
Vol.245 2022.07.12

글로벌 주가지수	'20년말	'21년말	6월말	7월8일	7월11일	전일비	전월말비	21년말비
미국 Dow Jones	30,606	36,338	30,775	31,338	31,174	▼0.52%	▲1.29%	▼14.21%
미국 S&P 500	3,756	4,766	3,785	3,899	3,854	▼1.15%	▲1.82%	▼19.13%
한국 Kospi	2,873	2,978	2,333	2,351	2,340	▼0.44%	▲0.33%	▼21.41%
독일 DAX	31	32	23	23	22	▼2.35%	▼3.53%	▼30.75%
영국 FTSE 100	6,461	7,385	7,169	7,196	7,197	▲0.00%	▲0.38%	▼2.55%
중국 A50	17,707	15,698	14,974	14,733	14,470	▼1.79%	▼3.36%	▼7.82%
일본 Nikkei	27,444	28,792	26,393	26,517	26,812	▲1.11%	▲1.59%	▼6.87%
MSCI 지수	'20년말	'21년말	6월말	7월8일	7월11일	전일비	전월말비	21년말비
MSCI World	2,690	3,232	2,546	2,604	2,572	▼1.20%	▲1.03%	▼20.40%
MSCI Emerging Markets	1,291	1,232	1,001	1,000	981	▼1.84%	▼1.95%	▼20.36%
MSCI Frontier Markets	572	666	517	516	513	▼0.52%	▼0.84%	▼22.92%
변동성지수	'20년말	'21년말	6월말	7월8일	7월11일	전일비	전월말비	21년말비
미국 변동성지수(VIX)	22.75	17.22	28.71	24.64	26.17	▲6.21%	▼8.85%	▲51.97%
신흥국 변동성지수(VXEEM)	24.74	19.32	25.77	25.26	27.68	▲9.58%	▲7.41%	▲43.27%
한국 변동성지수(VKOSPI)	22.09	16.5	23.90	23.00	23.33	▲1.43%	▼2.38%	▲41.39%
환율	'20년말	'21년말	6월말	7월8일	7월11일	전일비	전월말비	21년말비
원/달러 환율	1,088	1,191	1,302	1,300	1,314	▲1.08%	▲0.96%	▲10.37%
원/유로 환율	1,336	1,348	1,354	1,323	1,324	▲0.04%	▼2.20%	▼1.82%
원/엔 환율	1,056	1,034	954	957	956	▼0.09%	▲0.16%	▼7.56%
금리	'20년말	'21년말	6월말	7월8일	7월11일	전일비	전월말비	21년말비
콜 금리(%)	0.61	1.12	2.34	1.73	1.82	▲0.088%p	▼0.517%p	▲0.705%p
CD 91일(%)	0.66	1.29	2.04	2.05	2.12	▲0.070%p	▲0.080%p	▲0.830%p
국고채 3년(%)	0.98	1.80	3.55	3.32	3.32	▲0.009%p	▼0.226%p	▲1.525%p
회사채 3년 AA-(%)	2.21	2.42	4.36	4.19	4.20	▲0.012%p	▼0.163%p	▲1.783%p
미국 국채 10년(%)	0.92	1.51	3.02	3.08	2.99	▼0.087%p	▼0.024%p	▲1.481%p
독일 국채 10년(%)	-0.58	-0.18	1.37	1.35	1.25	▼0.096%p	▼0.118%p	▲1.429%p
영국 국채 10년(%)	0.20	0.97	2.27	2.23	2.17	▼0.063%p	▼0.098%p	▲1.199%p
일본 국채 10년(%)	0.02	0.07	0.22	0.24	0.24	▼0.005%p	▲0.016%p	▲0.169%p
원자재	'20년말	'21년말	6월말	7월8일	7월11일	전일비	전월말비	21년말비
원유(WTI, USD/bbl.)	49	75	106	105	104	▼0.67%	▼1.58%	▲38.40%
원유(Brent, USD/bbl.)	52	78	115	107	107	▲0.07%	▼6.72%	▲37.70%
금(USD/troz)	1,888	1,806	1,817	1,738	1,740	▲0.10%	▼4.24%	▼3.65%
구리(USD/ton)	7,742	9,692	8,245	7,790	7,623	▼2.14%	▼7.54%	▼21.35%
호주산 철광석(청다오 수입가, USD/DMT)	159	120	119	114	110	▼2.86%	▼7.39%	▼7.81%
인도네시아산 연료탄(광저우 수입가, 위안/톤)	670	680	890	890	890	-	-	▲30.88%
호주산 원료탄(중국 수입가, USD/톤)	114	369	489	489	489	-	-	▲32.52%
대두(cent/bushel)	1,315	1,329	1,675	1,513	1,522	▲0.58%	▼9.13%	▲14.54%
소맥(cent/bushel)	641	771	869	892	857	▼3.93%	▼1.41%	▲11.13%

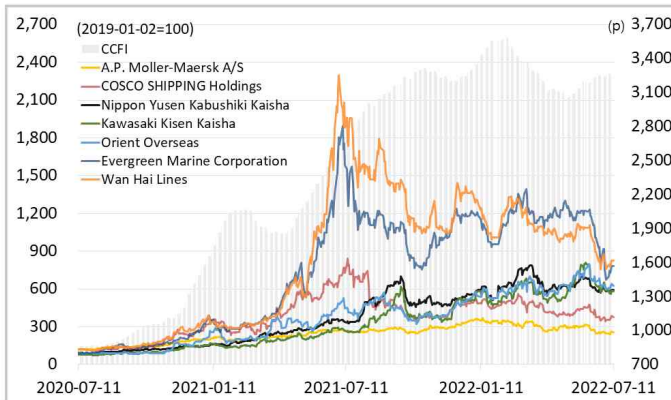
해운운임지수



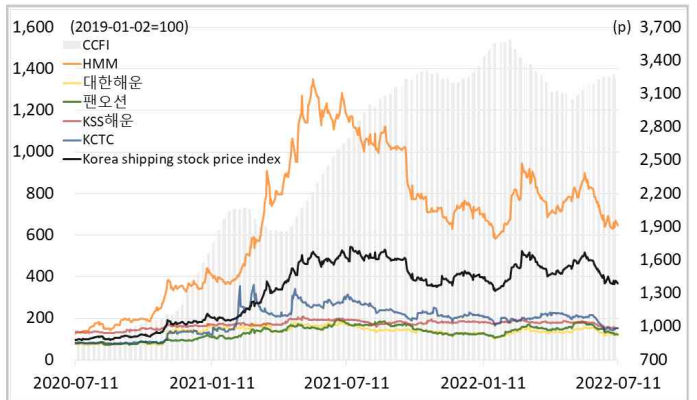
신조선가



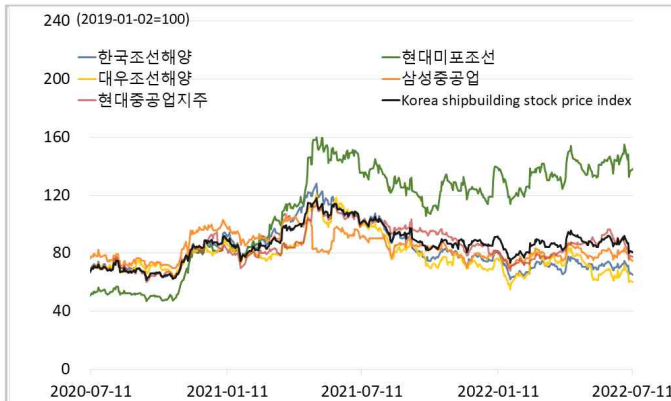
글로벌 해운기업 주가



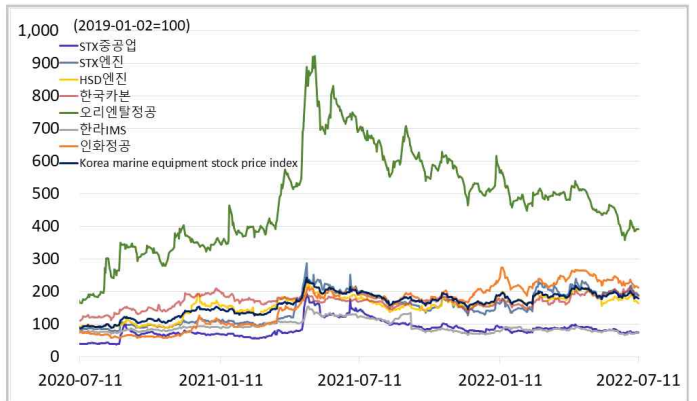
국내 해운기업 주가



국내 조선기업 주가



국내 조선기자재기업 주가



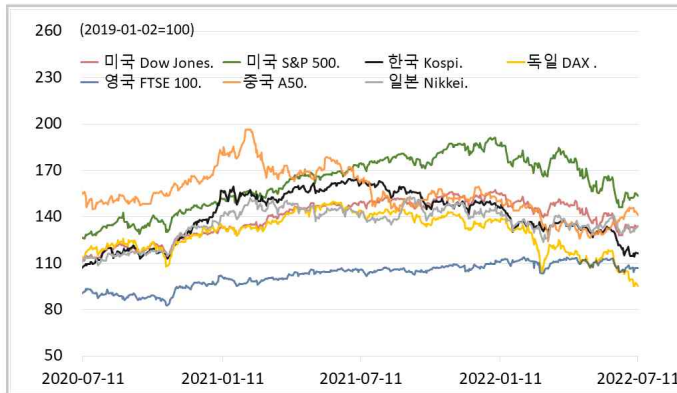
국내 선박투자회사 주가



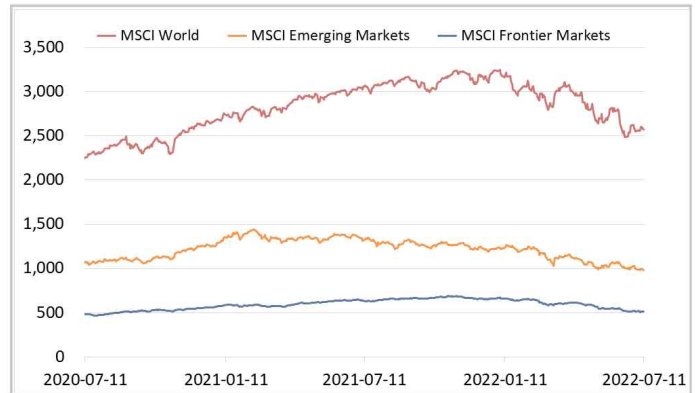
해운·조선·기자재 주가지수



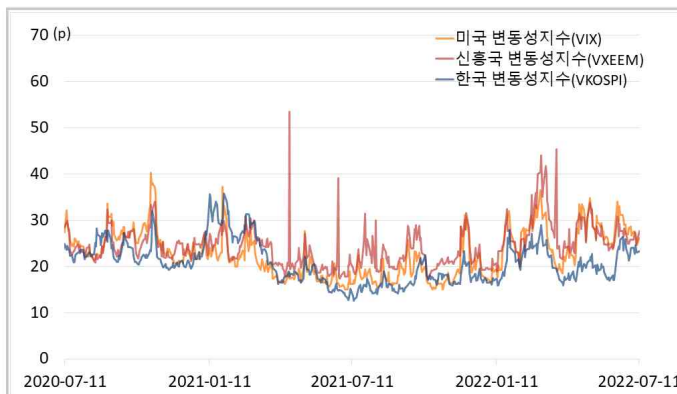
글로벌 주가지수



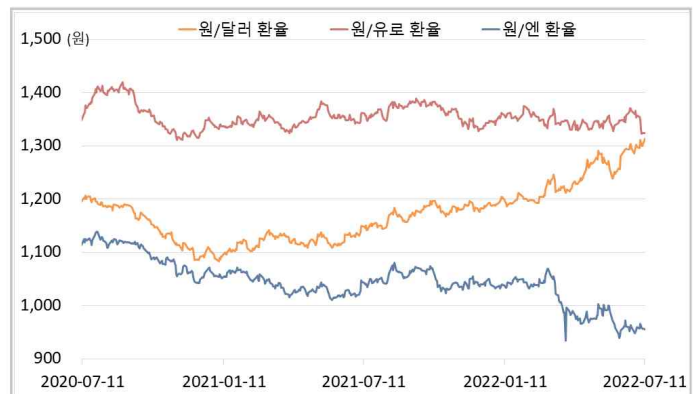
MSCI



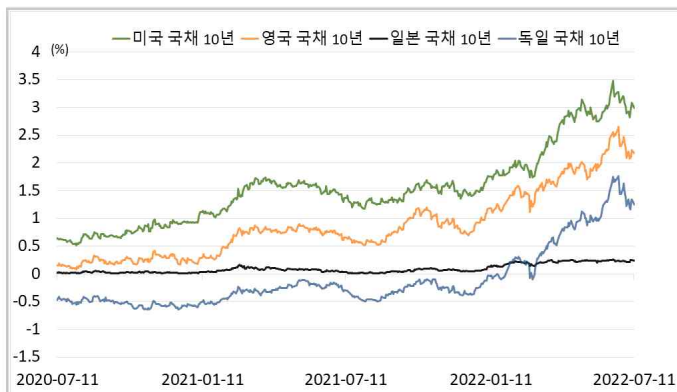
변동성지수



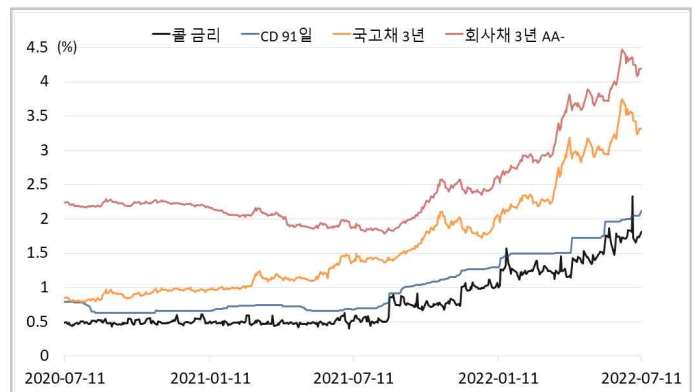
환율



글로벌 금리 및 채권수익률



국내 금리 및 채권수익률



원자재(Iron Ore & Energy)



원자재(기타)

