

SHIPPING FINANCE  
DAILY MONITOR

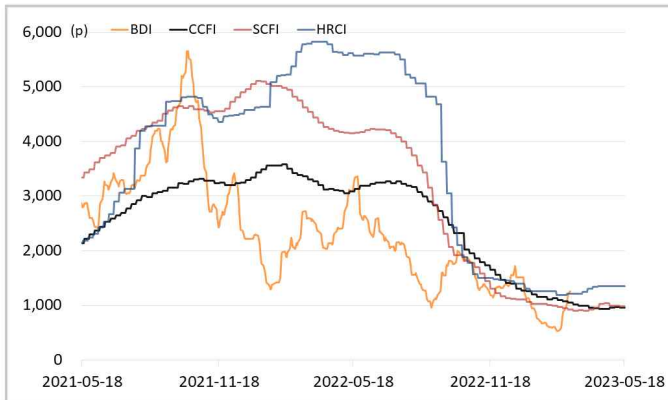
해운운임지수	'21년말	'22년말	4월말	5월17일	5월18일	전일비	전월말비	22년말비
BDI	2,217	1,515	1,576	1,425	1,402	▼1.61%	▼11.04%	▼7.46%
VLCC Average Earnings LongRun	2,255	44,765	49,783	34,342	34,342	-	▼31.02%	▼23.28%
CCFI	3,344	1,271	964	956	956	-	▼0.89%	▼24.81%
SCFI	5,047	1,108	1,000	983	983	-	▼1.63%	▼11.21%
HRCI	4,575	1,397	1,352	1,352	1,352	-	-	▼3.22%
신조선가	'21년말	'22년말	4월말	5월17일	5월18일	전일비	전월말비	22년말비
176-180K DWT Capesize Bulkcarrier Newbuilding Prices(\$m)	60.50	60.50	61.75	62.00	62.00	-	▲0.40%	▲2.48%
315-320K DWT VLCC Newbuilding Prices(\$m)	112.00	120.00	122.00	124.00	124.00	-	▲1.64%	▲3.33%
Containership 15,000/16,000 TEU G'less Newbuilding Prices(\$m)	155.00	153.00	155.50	158.00	158.00	-	▲1.61%	▲3.27%
글로벌 해운기업 주가	'21년말	'22년말	4월말	5월17일	5월18일	전일비	전월말비	22년말비
A.P. Moller-Maersk A/S(Maersk-B.CO) (DKK)	23,450	15,620	12,195	11,860	11,860	-	▼2.75%	▼24.07%
COSCO SHIPPING Holdings Co., Ltd. (CICOY) (USD)	9.54	5.08	5.71	6.00	5.85	▼2.50%	▲2.45%	▲15.16%
Nippon Yusen Kabushiki Kaisha (9101.T) (JPY)	2,920	3,110	3,203	2,989	3,057	▲2.28%	▼4.56%	▼1.70%
Kawasaki Kisen Kaisha, Ltd. (9107.T) (JPY)	2,307	2,787	3,225	3,175	3,250	▲2.36%	▲0.78%	▲16.61%
Orient Overseas (International) Limited (0316.HK) (HKD)	191.80	141.00	158.80	150.30	150.90	▲0.40%	▼4.97%	▲7.02%
Evergreen Marine Corporation (Taiwan) Ltd. (2603.TW) (TWD)	356.25	163.00	161.50	151.00	151.00	-	▼6.50%	▼7.36%
Wan Hai Lines Ltd. (2615.TW) (TWD)	198.50	80.10	65.00	60.20	59.60	▼1.00%	▼8.31%	▼25.59%
국내 해운기업 주가	'21년말	'22년말	4월말	5월17일	5월18일	전일비	전월말비	22년말비
HMM(원)	26,900	19,550	20,400	18,300	18,280	▼0.11%	▼10.39%	▼6.50%
대한해운(원)	2,640	2,175	2,060	1,996	1,997	▲0.05%	▼3.06%	▼8.18%
팬오션(원)	5,410	5,730	5,440	5,100	5,240	▲2.75%	▼3.68%	▼8.55%
KSS해운(원)	11,850	9,250	8,170	8,400	8,310	▼1.07%	▲1.71%	▼10.16%
KCTC(원)	6,220	4,550	4,180	4,190	4,205	▲0.36%	▲0.60%	▼7.58%
Korea shipping stock price index(2019.1.2=100)	402	317	321	293	294	▲0.50%	▼8.37%	▼7.11%
국내 조선기업 주가	'21년말	'22년말	4월말	5월17일	5월18일	전일비	전월말비	22년말비
한국조선해양(원)	94,600	70,700	84,800	86,900	90,000	▲3.57%	▲6.13%	▲27.30%
현대미포조선(원)	70,000	84,500	73,400	67,900	68,900	▲1.47%	▼6.13%	▼18.46%
대우조선해양(원)	23,050	18,950	26,950	25,350	25,400	▲0.20%	▼5.75%	▲34.04%
삼성중공업(원)	5,670	5,110	5,680	5,490	5,570	▲1.46%	▼1.94%	▲9.00%
HD현대(원)	53,700	57,100	59,200	57,300	57,700	▲0.70%	▼2.53%	▲1.05%
Korea shipbuilding stock price index(2019.1.2=100)	85	78	86	84	86	▲1.75%	▼0.90%	▲9.72%
국내 조선기자재기업 주가	'21년말	'22년말	4월말	5월17일	5월18일	전일비	전월말비	22년말비
STX중공업(원)	4,740	7,080	5,390	5,030	5,110	▲1.59%	▼5.19%	▼27.82%
STX엔진(원)	9,600	13,450	12,730	12,800	12,770	▼0.23%	▲0.31%	▼5.06%
HSD엔진(원)	8,340	7,420	7,770	7,700	7,820	▲1.56%	▲0.64%	▲5.39%
한국카본(원)	10,750	11,050	11,450	10,900	10,960	▲0.55%	▼4.28%	▼0.81%
오리엔탈정공(원)	3,675	2,295	3,355	3,350	3,355	▲0.15%	-	▲46.19%
한라HMS(원)	5,070	5,790	6,600	7,070	7,170	▲1.41%	▲8.64%	▲23.83%
인화정공(원)	13,800	12,600	10,260	10,380	10,380	-	▲1.17%	▼17.62%
Korea marine equipment stock price index(2019.1.2=100)	169	195	197	194	195	▲0.80%	▼0.74%	▲0.32%
국내 선박투자회사 주가	'21년말	'22년말	4월말	5월17일	5월18일	전일비	전월말비	22년말비
바다로19호(원)	2,965	2,975	2,940	2,890	2,885	▼0.17%	▼1.87%	▼3.03%

# SHIPPING FINANCE DAILY MONITOR

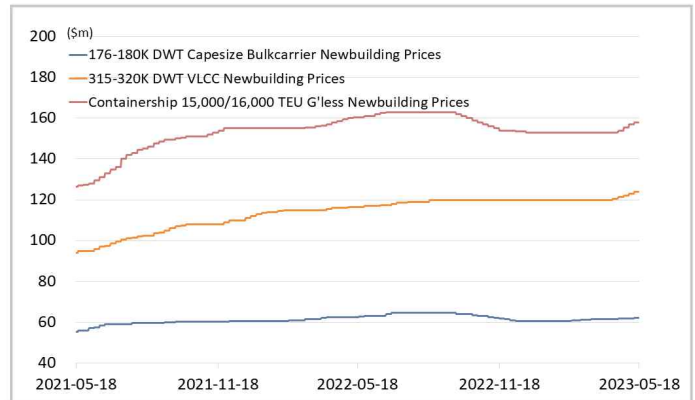
Vol.457 2023.05.19

글로벌 주가지수	'21년말	'22년말	4월말	5월17일	5월18일	전일비	전월말비	22년말비
미국 Dow Jones	36,338	33,147	34,098	33,421	33,536	▲0.34%	▼1.65%	▲1.17%
미국 S&P 500	4,766	3,840	4,169	4,159	4,198	▲0.94%	▲0.69%	▲9.34%
한국 KOSPI	2,978	2,236	2,502	2,495	2,515	▲0.83%	▲0.55%	▲12.48%
독일 DAX	32.33	25.60	30.29	29.89	29.95	▲0.20%	▼1.12%	▲16.99%
영국 FTSE 100	7,385	7,452	7,871	7,723	7,742	▲0.25%	▼1.63%	▲3.90%
중국 A50	15,698	13,004	13,196	13,041	13,007	▼0.26%	▼1.43%	▲0.02%
일본 Nikkei	28,792	26,095	28,856	30,094	30,574	▲1.60%	▲5.95%	▲17.17%
MSCI 지수	'21년말	'22년말	4월말	5월17일	5월18일	전일비	전월말비	22년말비
MSCI World	3,232	2,603	2,836	2,821	2,840	▲0.68%	▲0.15%	▲9.12%
MSCI Emerging Markets	1,232	956	977	976	978	▲0.24%	▲0.11%	▲2.28%
MSCI Frontier Markets	666	472	484	479	478	▼0.19%	▼1.29%	▲1.15%
변동성지수	'21년말	'22년말	4월말	5월17일	5월18일	전일비	전월말비	22년말비
미국 변동성지수(VIX)	17.22	21.67	15.78	16.87	16.05	▼4.86%	▲1.71%	▼25.93%
신용국 변동성지수(VXEM)	19.32	24.21	16.80	17.59	17.83	▲1.36%	▲6.13%	▼26.35%
한국 변동성지수(VKOSPI)	16.50	18.40	14.51	13.52	13.54	▲0.15%	▼6.69%	▼26.41%
환율	'21년말	'22년말	4월말	5월17일	5월18일	전일비	전월말비	22년말비
원/달러 환율	1,190.50	1,258.00	1,338.00	1,339.00	1,338.00	▼0.07%	-	▲6.36%
원/유로 환율	1,348.24	1,341.59	1,474.21	1,447.86	1,442.97	▼0.34%	▼2.12%	▲7.56%
원/엔 환율	1,034.00	953.64	981.84	974.35	966.73	▼0.78%	▼1.54%	▲1.37%
금리	'21년말	'22년말	4월말	5월17일	5월18일	전일비	전월말비	22년말비
콜 금리(%)	1.12	3.38	3.55	3.60	3.63	▲0.027%p	▲0.078%p	▲0.247%p
CD 91일(%)	1.29	3.98	3.52	3.65	3.66	▲0.010%p	▲0.140%p	▼0.320%p
국고채 3년(%)	1.80	3.72	3.29	3.27	3.32	▲0.042%p	▲0.023%p	▼0.406%p
회사채 3년 AA-(%)	2.42	5.23	4.11	4.08	4.12	▲0.039%p	▲0.018%p	▼1.108%p
미국 국채 10년(%)	1.51	3.88	3.43	3.57	3.66	▲0.084%p	▲0.223%p	▼0.223%p
독일 국채 10년(%)	-0.18	2.56	2.32	2.34	2.44	▲0.104%p	▲0.122%p	▼0.120%p
영국 국채 10년(%)	0.97	3.67	3.72	3.84	3.96	▲0.118%p	▲0.243%p	▲0.290%p
일본 국채 10년(%)	0.07	0.42	0.40	0.37	0.38	▲0.017%p	▼0.014%p	▼0.034%p
원자재	'21년말	'22년말	4월말	5월17일	5월18일	전일비	전월말비	22년말비
원유(WTI, USD/bbl.)	75.21	80.26	76.78	72.83	71.86	▼1.33%	▼6.41%	▼10.47%
원유(Brent, USD/bbl.)	77.78	85.91	79.54	76.96	75.86	▼1.43%	▼4.63%	▼11.70%
금(USD/troz)	1,806	1,814	1,983	1,974	1,960	▼0.71%	▼1.12%	▲8.08%
구리(USD/ton)	9,692	8,387	8,571	8,176	8,172	▼0.06%	▼4.66%	▼2.57%
호주산 철광석(청다오 수입가, USD/DMT)	119.65	117.30	106.80	110.80	109.25	▼1.40%	▲2.29%	▼6.86%
대두(cent/bushel)	1,329	1,524	1,419	1,337	1,333	▼0.28%	▼6.06%	▼12.52%
소맥(cent/bushel)	770.75	792.00	633.75	625.50	611.75	▼2.20%	▼3.47%	▼22.76%

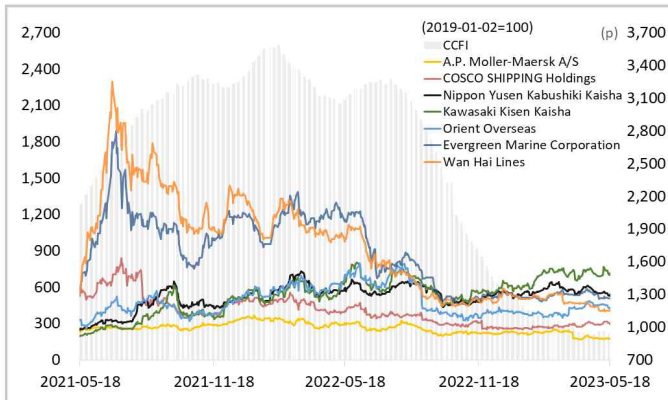
## 해운운임지수



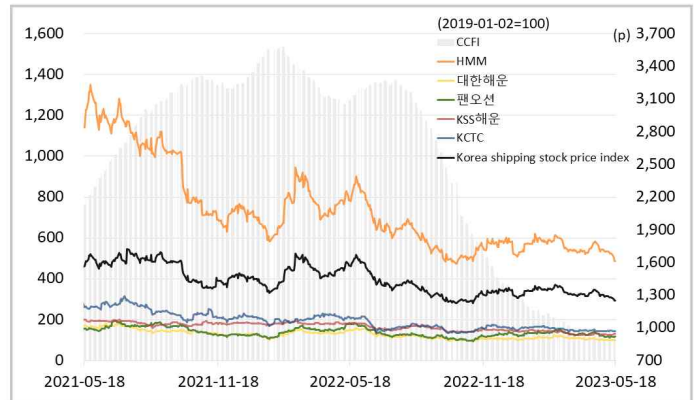
## 신조선가



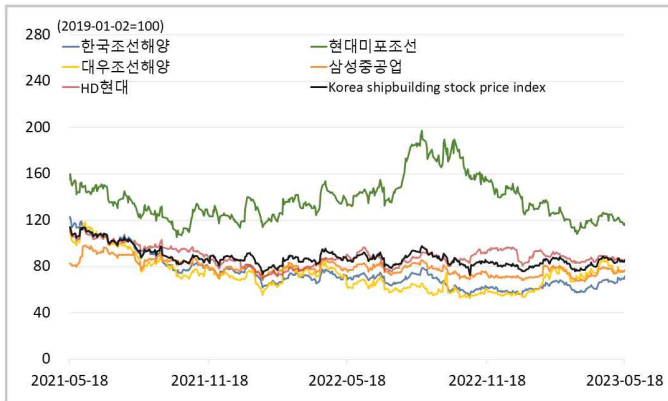
## 글로벌 해운기업 주가



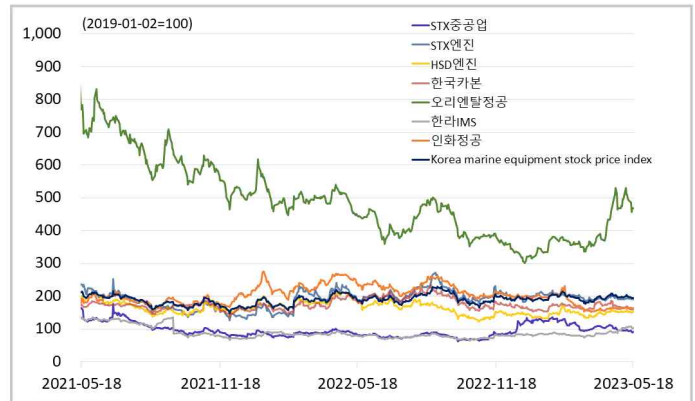
## 국내 해운기업 주가



## 국내 조선기업 주가



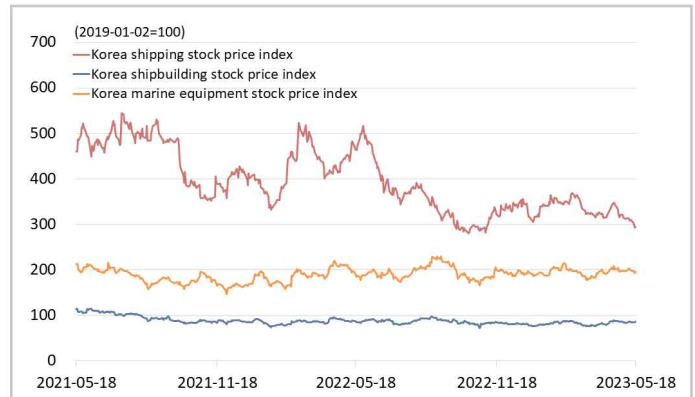
## 국내 조선기자재기업 주가



## 국내 선박투자회사 주가

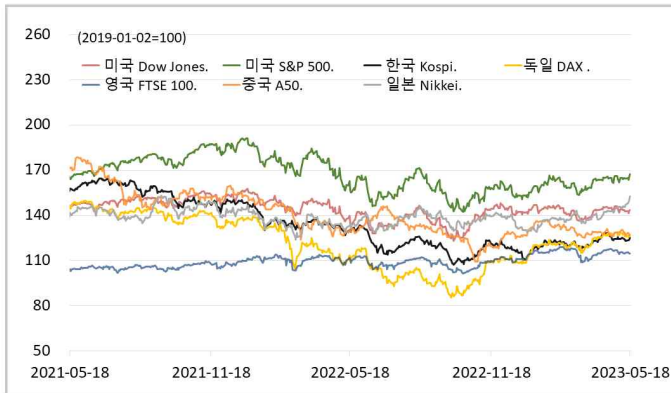


## 해운·조선·기자재 주가지수

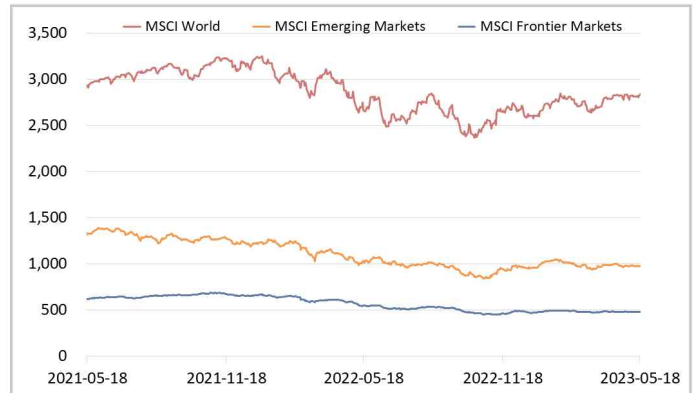




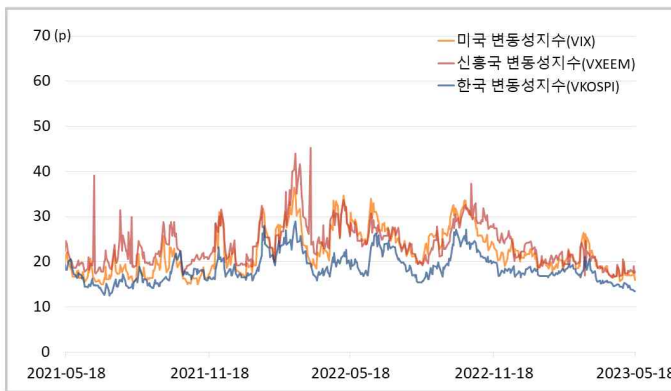
## 글로벌 주가지수



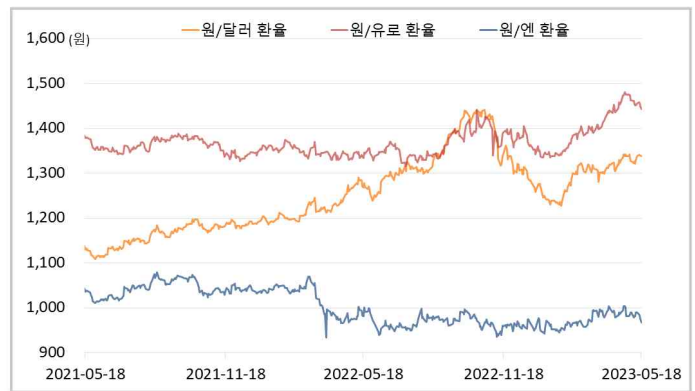
## MSCI



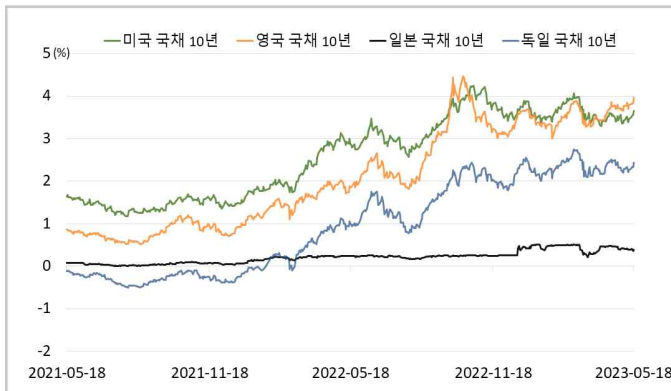
## 변동성지수



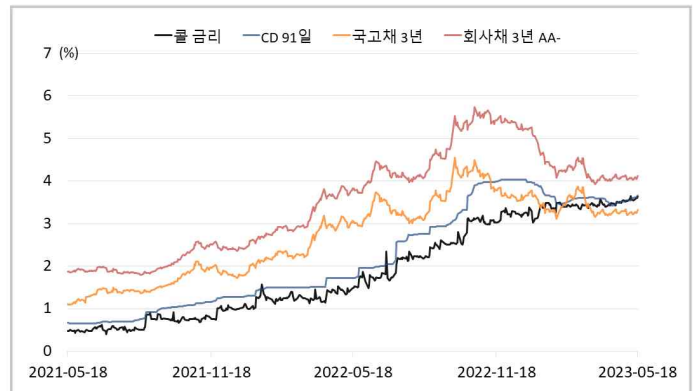
## 환율



## 글로벌 금리 및 채권수익률



## 국내 금리 및 채권수익률



## 원자재(Iron Ore & Energy)



## 원자재(기타)

