

SHIPPING FINANCE
DAILY MONITOR

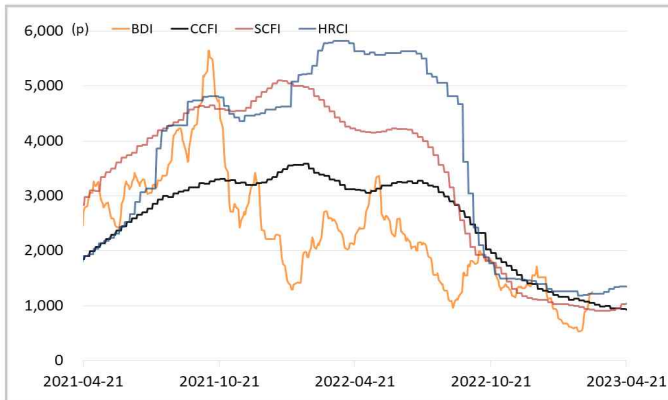
해운운임지수	'21년말	'22년말	3월말	4월20일	4월21일	전일비	전월말비	22년말비
BDI	2,217	1,515	1,389	1,432	1,504	▲5.03%	▲8.28%	▼0.73%
VLCC Average Earnings LongRun	2,255	44,765	83,678	65,142	59,439	▼8.75%	▼28.97%	▲32.78%
CCFI	3,344	1,271	958	942	934	▼0.82%	▼2.51%	▼26.50%
SCFI	5,047	1,108	924	1,034	1,037	▲0.33%	▲12.26%	▼6.36%
HRCI	4,575	1,397	1,303	1,352	1,352	-	▲3.76%	▼3.22%
신조선가	'21년말	'22년말	3월말	4월20일	4월21일	전일비	전월말비	22년말비
176-180K DWT Capesize Bulkcarrier Newbuilding Prices(\$m)	60.50	60.50	61.50	61.50	61.75	▲0.41%	▲0.41%	▲2.07%
315-320K DWT VLCC Newbuilding Prices(\$m)	112.00	120.00	120.00	120.50	121.50	▲0.83%	▲1.25%	▲1.25%
Containership 15,000/16,000 TEU G'less Newbuilding Prices(\$m)	155.00	153.00	153.00	153.00	154.00	▲0.65%	▲0.65%	▲0.65%
글로벌 해운기업 주가	'21년말	'22년말	3월말	4월20일	4월21일	전일비	전월말비	22년말비
A.P. Moller-Maersk A/S(Maersk-B.CO) (DKK)	23,450	15,620	12,445	13,130	12,815	▼2.40%	▲2.97%	▼17.96%
COSCO SHIPPING Holdings Co., Ltd. (CICOY) (USD)	9.54	5.08	5.66	6.22	6.04	▼2.89%	▲6.71%	▲18.90%
Nippon Yusen Kabushiki Kaisha (9101.T) (JPY)	2,920	3,110	3,089	3,409	3,389	▼0.59%	▲9.71%	▲8.97%
Kawasaki Kisen Kaisha, Ltd. (9107.T) (JPY)	2,307	2,787	3,025	3,380	3,440	▲1.78%	▲13.72%	▲23.43%
Orient Overseas (International) Limited (0316.HK) (HKD)	191.80	141.00	150.20	170.40	167.20	▼1.88%	▲11.32%	▲18.58%
Evergreen Marine Corporation (Taiwan) Ltd. (2603.TW) (TWD)	356.25	163.00	158.50	170.50	166.00	▼2.64%	▲4.73%	▲1.84%
Wan Hai Lines Ltd. (2615.TW) (TWD)	198.50	80.10	68.50	67.70	65.00	▼3.99%	▼5.11%	▼18.85%
국내 해운기업 주가	'21년말	'22년말	3월말	4월20일	4월21일	전일비	전월말비	22년말비
HMM(원)	26,900	19,550	20,350	21,850	21,700	▼0.69%	▲6.63%	▲11.00%
대한해운(원)	2,640	2,175	2,180	2,135	2,110	▼1.17%	▼3.21%	▼2.99%
팬오션(원)	5,410	5,730	5,810	6,130	5,980	▼2.45%	▲2.93%	▲4.36%
KSS해운(원)	11,850	9,250	8,060	8,510	8,630	▲1.41%	▲7.07%	▼6.70%
KCTC(원)	6,220	4,550	4,260	4,280	4,195	▼1.99%	▼1.53%	▼7.80%
Korea shipping stock price index(2019.1.2=100)	402	317	326	347	343	▼1.08%	▲5.26%	▲8.34%
국내 조선기업 주가	'21년말	'22년말	3월말	4월20일	4월21일	전일비	전월말비	22년말비
한국조선해양(원)	94,600	70,700	77,500	86,000	85,600	▼0.47%	▲10.45%	▲21.07%
현대미포조선(원)	70,000	84,500	70,200	74,500	73,700	▼1.07%	▲4.99%	▼12.78%
대우조선해양(원)	23,050	18,950	24,500	29,800	28,100	▼5.70%	▲14.69%	▲48.28%
삼성중공업(원)	5,670	5,110	5,170	5,750	5,710	▼0.70%	▲10.44%	▲11.74%
HD현대(원)	53,700	57,100	58,100	60,000	60,000	-	▲3.27%	▲5.08%
Korea shipbuilding stock price index(2019.1.2=100)	85	78	81	89	88	▼1.26%	▲8.60%	▲12.16%
국내 조선기자재기업 주가	'21년말	'22년말	3월말	4월20일	4월21일	전일비	전월말비	22년말비
STX중공업(원)	4,740	7,080	6,060	6,120	5,760	▼5.88%	▼4.95%	▼18.64%
STX엔진(원)	9,600	13,450	12,780	13,480	13,470	▼0.07%	▲5.40%	▲0.15%
HSD엔진(원)	8,340	7,420	7,450	8,060	7,930	▼1.61%	▲6.44%	▲6.87%
한국카본(원)	10,750	11,050	12,280	12,530	11,580	▼7.58%	▼5.70%	▲4.80%
오리엔탈정공(원)	3,675	2,295	2,720	3,400	3,470	▲2.06%	▲27.57%	▲51.20%
한라HMS(원)	5,070	5,790	5,970	6,180	6,250	▲1.13%	▲4.69%	▲7.94%
인화정공(원)	13,800	12,600	9,980	10,300	10,310	▲0.10%	▲3.31%	▼18.17%
Korea marine equipment stock price index(2019.1.2=100)	169	195	196	207	201	▼2.89%	▲2.85%	▲3.46%
국내 선박투자회사 주가	'21년말	'22년말	3월말	4월20일	4월21일	전일비	전월말비	22년말비
바다로19호(원)	2,965	2,975	2,910	2,985	2,980	▼0.17%	▲2.41%	▲0.17%

SHIPPING FINANCE DAILY MONITOR

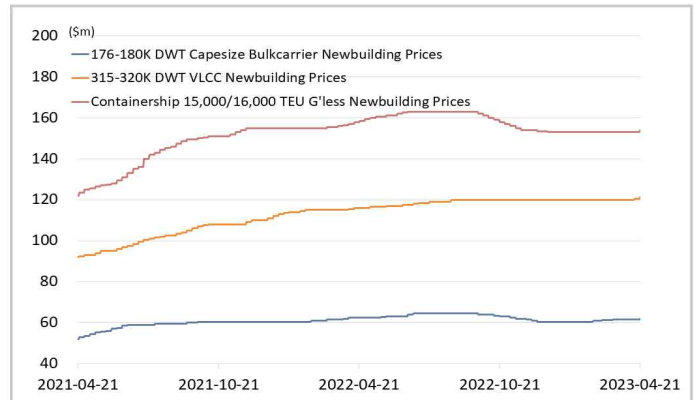
Vol.440 2023.04.24

글로벌 주가지수	'21년말	'22년말	3월말	4월20일	4월21일	전일비	전월말비	22년말비
미국 Dow Jones	36,338	33,147	33,274	33,787	33,809	▲0.07%	▲1.61%	▲2.00%
미국 S&P 500	4,766	3,840	4,109	4,130	4,134	▲0.09%	▲0.59%	▲7.66%
한국 KOSPI	2,978	2,236	2,477	2,563	2,544	▼0.73%	▲2.73%	▲13.77%
독일 DAX	32.33	25.60	29.35	29.84	30.14	▲1.01%	▲2.69%	▲17.73%
영국 FTSE 100	7,385	7,452	7,632	7,903	7,914	▲0.15%	▲3.70%	▲6.21%
중국 A50	15,698	13,004	13,237	13,226	13,056	▼1.28%	▼1.36%	▲0.40%
일본 Nikkei	28,792	26,095	28,041	28,658	28,564	▼0.33%	▲1.86%	▲9.47%
MSCI 지수	'21년말	'22년말	3월말	4월20일	4월21일	전일비	전월말비	22년말비
MSCI World	3,232	2,603	2,791	2,823	2,823	▲0.02%	▲1.13%	▲8.47%
MSCI Emerging Markets	1,232	956	990	990	981	▼0.91%	▼0.96%	▲2.55%
MSCI Frontier Markets	666	472	484	481	479	▼0.39%	▼0.93%	▲1.46%
변동성지수	'21년말	'22년말	3월말	4월20일	4월21일	전일비	전월말비	22년말비
미국 변동성지수(VIX)	17.22	21.67	18.70	17.17	16.77	▼2.33%	▼10.32%	▼22.61%
신용국 변동성지수(VXEM)	19.32	24.21	18.62	17.24	16.67	▼3.31%	▼10.47%	▼31.14%
한국 변동성지수(VKOSPI)	16.50	18.40	15.57	14.63	14.62	▼0.07%	▼6.10%	▼20.54%
환율	'21년말	'22년말	3월말	4월20일	4월21일	전일비	전월말비	22년말비
원/달러 환율	1,190.50	1,258.00	1,305.00	1,322.50	1,330.00	▲0.57%	▲1.92%	▲5.72%
원/유로 환율	1,348.24	1,341.59	1,421.41	1,452.24	1,458.21	▲0.41%	▲2.59%	▲8.69%
원/엔 환율	1,034.00	953.64	981.24	985.80	989.69	▲0.39%	▲0.86%	▲3.78%
금리	'21년말	'22년말	3월말	4월20일	4월21일	전일비	전월말비	22년말비
콜 금리(%)	1.12	3.38	3.57	3.49	3.51	▲0.025%p	▼0.057%p	▲0.132%p
CD 91일(%)	1.29	3.98	3.59	3.47	3.49	▲0.020%p	▼0.100%p	▼0.490%p
국고채 3년(%)	1.80	3.72	3.27	3.33	3.27	▼0.067%p	▼0.003%p	▼0.455%p
회사채 3년 AA-(%)	2.42	5.23	4.07	4.15	4.08	▼0.063%p	▲0.009%p	▼1.148%p
미국 국채 10년(%)	1.51	3.88	3.47	3.54	3.57	▲0.032%p	▲0.095%p	▼0.311%p
독일 국채 10년(%)	-0.18	2.56	2.30	2.44	2.49	▲0.041%p	▲0.184%p	▼0.078%p
영국 국채 10년(%)	0.97	3.67	3.49	3.76	3.76	▼0.004%p	▲0.266%p	▲0.087%p
일본 국채 10년(%)	0.07	0.42	0.33	0.47	0.47	▼0.004%p	▲0.138%p	▲0.049%p
원자재	'21년말	'22년말	3월말	4월20일	4월21일	전일비	전월말비	22년말비
원유(WTI, USD/bbl.)	75.21	80.26	75.67	77.29	77.87	▲0.75%	▲2.91%	▼2.98%
원유(Brent, USD/bbl.)	77.78	85.91	79.77	81.10	81.66	▲0.69%	▲2.37%	▼4.95%
금(USD/troz)	1,806	1,814	1,980	2,007	1,974	▼1.67%	▼0.31%	▲8.82%
구리(USD/ton)	9,692	8,387	8,935	8,875	8,816	▼0.66%	▼1.33%	▲5.12%
호주산 철광석(청다오 수입가, USD/DMT)	119.65	117.30	127.80	117.95	110.35	▼6.44%	▼13.65%	▼5.92%
대두(cent/bushel)	1,329	1,524	1,506	1,469	1,449	▼1.33%	▼3.75%	▼4.92%
소맥(cent/bushel)	770.75	792.00	692.25	680.00	673.00	▼1.03%	▼2.78%	▼15.03%

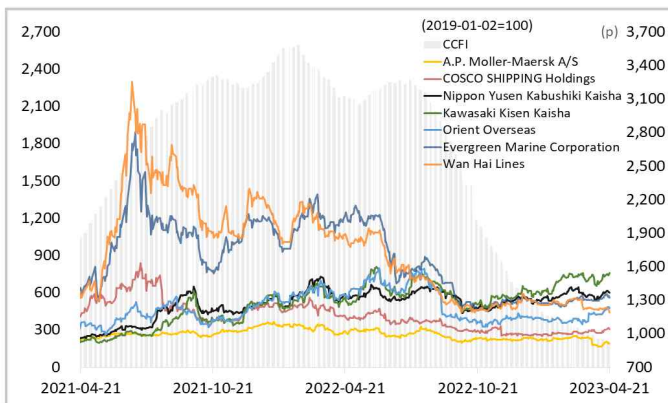
해운운임지수



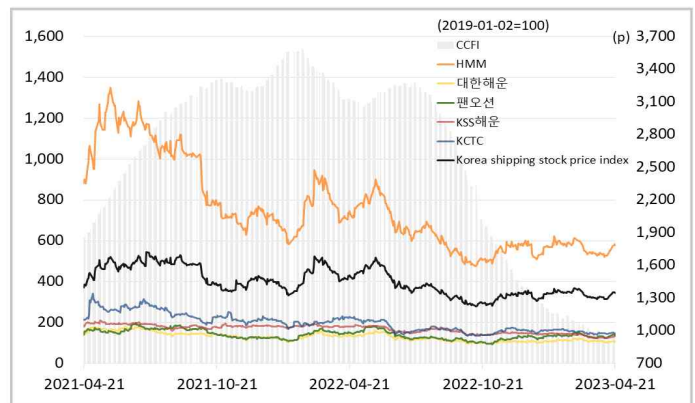
신조선가



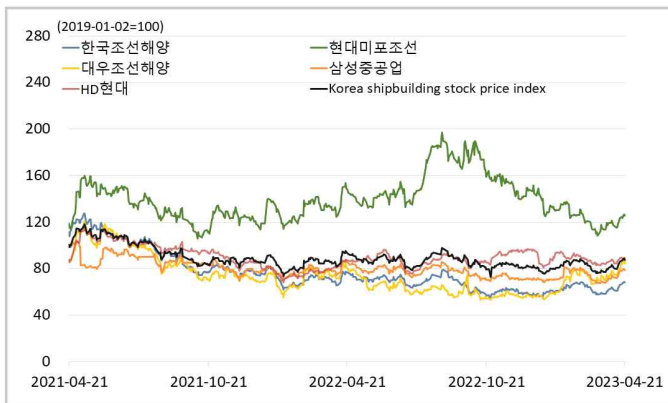
글로벌 해운기업 주가



국내 해운기업 주가



국내 조선기업 주가



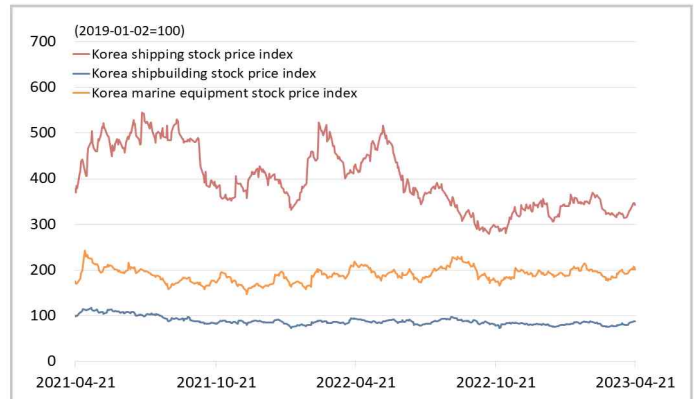
국내 조선기자재기업 주가



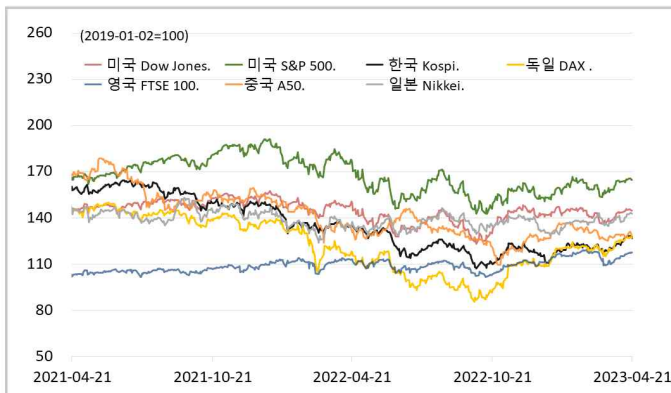
국내 선박투자회사 주가



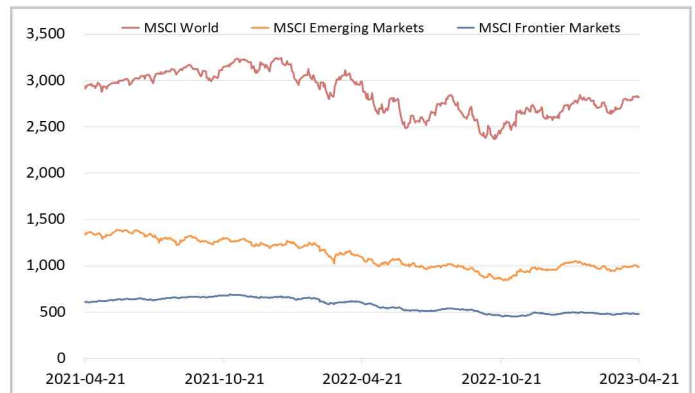
해운·조선·기자재 주가지수



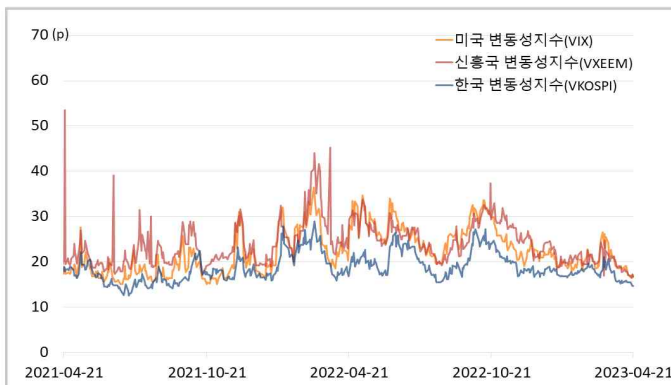
글로벌 주가지수



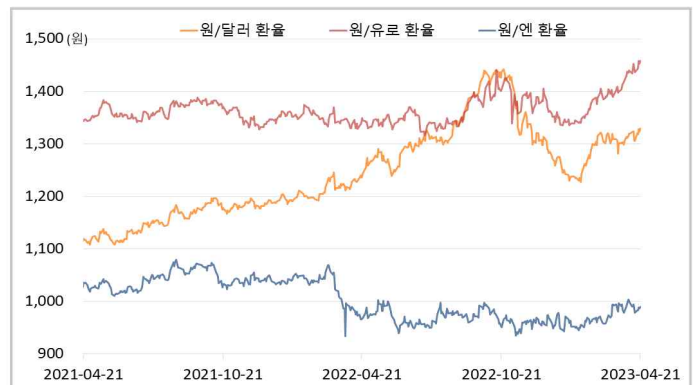
MSCI



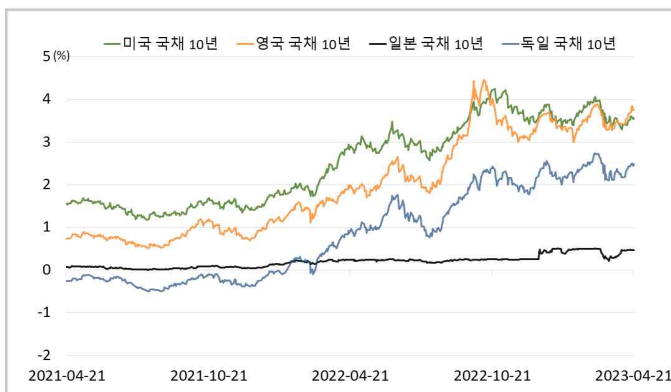
변동성지수



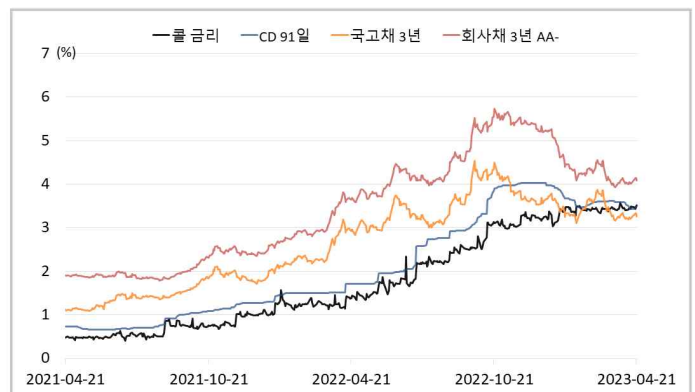
환율



글로벌 금리 및 채권수익률



국내 금리 및 채권수익률



원자재(Iron Ore & Energy)



원자재(기타)

