



# KMI 주간 주요수산물 수급리포트

Vol. 101

발행일 | 2023. 8. 23.  
발행인 | 김 종 덕 원장  
자료문의 | 한국해양수산개발원 수산업관측센터  
주소 | 49111 부산광역시 영도구 해양로 301번길 26



## 1. 주요 양식수산물 가격동향

01

광어      우럭      참돔  
마른김      전복

## 2. 주요 대중성어종 가격동향

06

고등어      갈치      오징어  
명태      마른멸치      참조기

## 3. 주간 어황정보

12

## 4. 주간 가격통계

15

## 5. 주간 도매시장 거래동향

17

# 1. 주요 양식수산물 가격동향

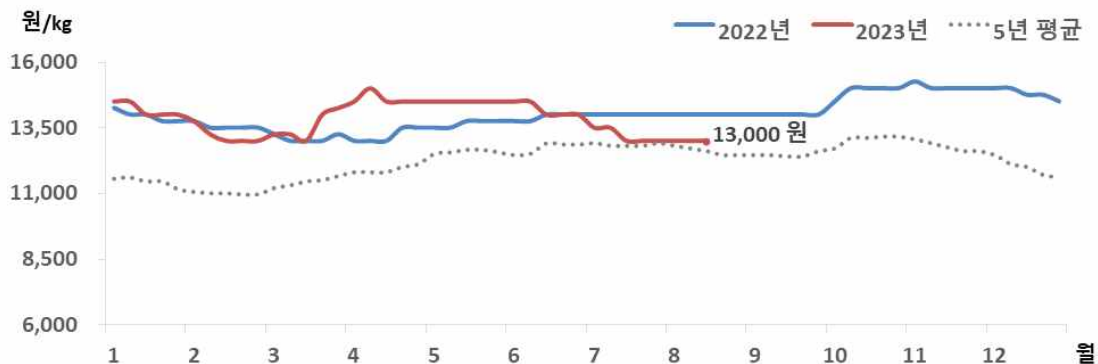
## 1) 광 어

### 금주 광어 수급동향

#### □ 광어 산지 및 도매가격 전주와 같아

- 8월 3주 광어 산지가격은 전주와 동일한 kg당 13,000원이었음
- 도매가격도 지난주와 같은 kg당 14,700원이었음
- ※ 광어 도매가격은 인천활어도매시장의 마리당 900g~1.0kg 크기 기준으로 kg당 가격임

### 광어 산지가격 추이



주 : 제주어류양식수협(제주)의 마리당 1.0kg 크기 기준으로 kg당 가격임  
 자료 : KMI 수산업관측센터

### 광어 주별 산지가격



구분	산지가격	전주 대비	
	(원)	(원)	(%)
7월 3주	13,000	▼ 500	-3.7
7월 4주	13,000	-	-
8월 1주	13,000	-	-
8월 2주	13,000	-	-

주 : 제주어류양식수협(제주)의 마리당 1.0kg 크기 기준으로 kg당 가격임  
 자료 : KMI 수산업관측센터

## 2) 우 력

### 금주 우력 수급동향

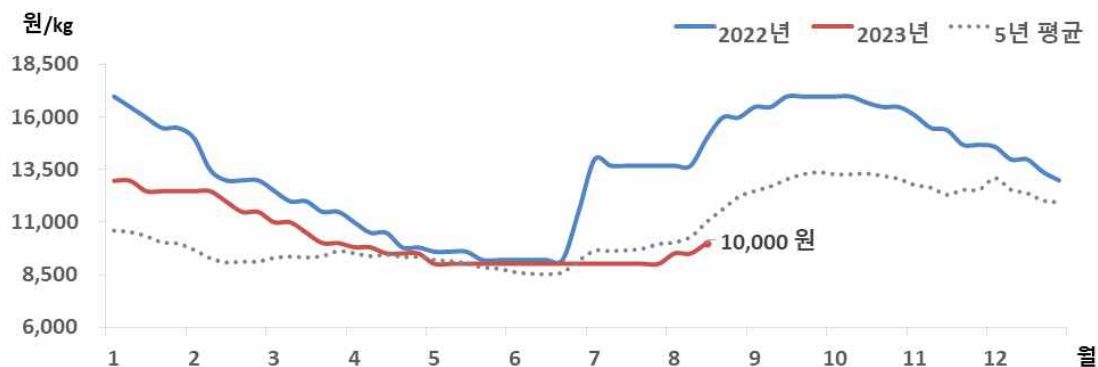
#### □ 우력 산지가격 전주와 같았으나 도매가격은 상승

○ 8월 3주 우력 산지가격은 전주와 동일한 kg당 9,500원이었음

○ 도매가격은 전주보다 5.3% 상승한 kg당 11,400원이었음

※ 우력 도매가격은 인천할어도매시장의 마리당 500g~600g 크기 기준으로 kg당 가격임

### 우력 산지가격 추이



주 : 서남해수어류양식수협(통영)의 마리당 500g 크기 기준으로 kg당 가격임

자료 : KMI 수산업관측센터

### 우력 주별 산지가격



구분	산지가격	전주 대비	
	(원)	(원)	(%)
7월 3주	9,000	-	-
7월 4주	9,000	-	-
8월 1주	9,500	▲ 500	5.6
8월 2주	9,500	-	-

주 : 서남해수어류양식수협(통영)의 마리당 500g 크기 기준으로 kg당 가격임

자료 : 수산업관측센터

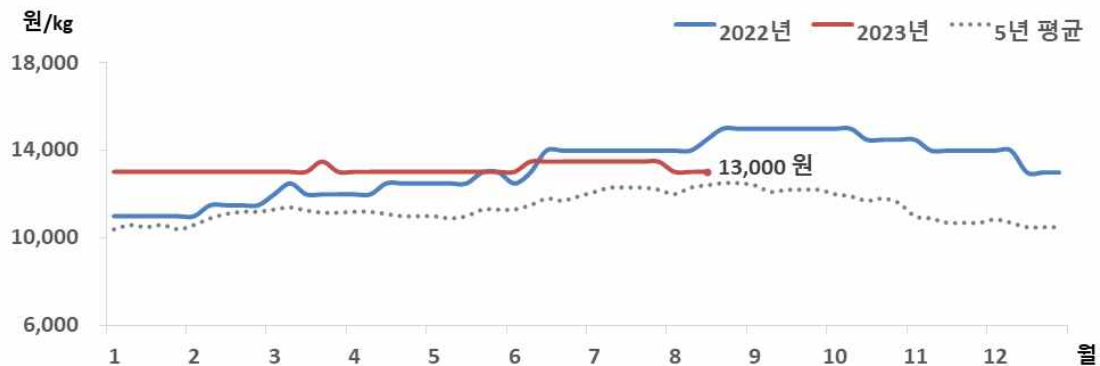
### 3) 참 돔

#### 금주 참돔 수급동향

#### □ 참돔 산지 및 도매가격, 전주와 동일

- 8월 3주 참돔 산지가격은 지난주와 동일한 kg당 13,500원이었음
- 도매가격은 전주와 동일한 17,000원이었음
- ※ 참돔 도매가격은 인천활어도매시장의 1kg 크기 기준으로 kg당 가격임

#### 참돔 산지가격 추이



주 : 서남해수어류양식수협(통영)의 마리당 500g 크기 기준으로 kg당 가격임  
 자료 : KMI 수산업관측센터

#### 참돔 주별 산지가격



구분	산지가격	전주 대비	
	(원)	(원)	(%)
7월 3주	13,500	-	-
7월 4주	13,500	-	-
8월 1주	13,000	▼ 500	-3.7
8월 2주	13,000	-	-

주 : 서남해수어류양식수협(통영)의 마리당 500g 크기 기준으로 kg당 가격임  
 자료 : KMI 수산업관측센터

## 4) 마른김

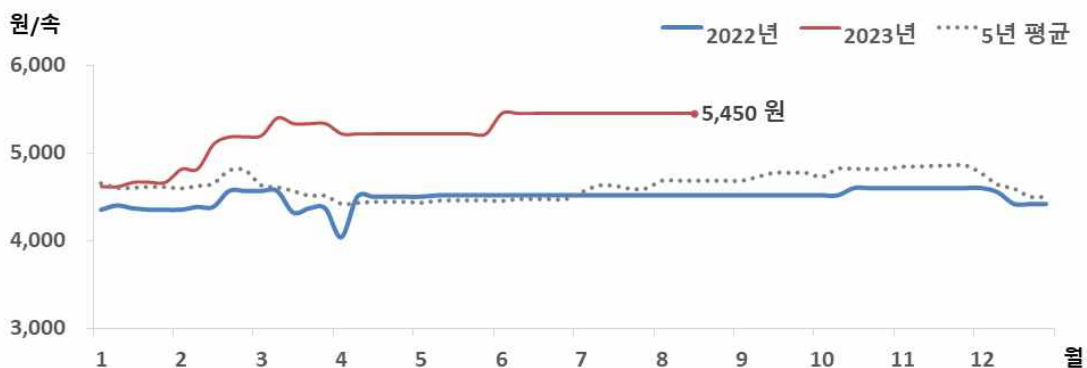
### 금주 마른김 수급동향

#### □ 김밥용김 도매가격, 전주와 동일

○ 8월 3주 김밥용김 도매가격은 전주와 동일한 속당 5,450원이었음

※ 김밥용김 도매가격은 가락시장의 도매가격임

### 마른김 도매가격 추이



주 : 가락시장의 마른김(중품) 속당 가격임  
자료 : KMI 수산업관측센터

### 마른김 주별 도매가격



주 : 가락시장의 마른김(중품) 속당 가격임  
자료 : KMI 수산업관측센터

구분	도매가격	전주 대비	
	(원)	(원)	(%)
7월 3주	5,450	-	-
7월 4주	5,450	-	-
8월 1주	5,450	-	-
8월 2주	5,450	-	-

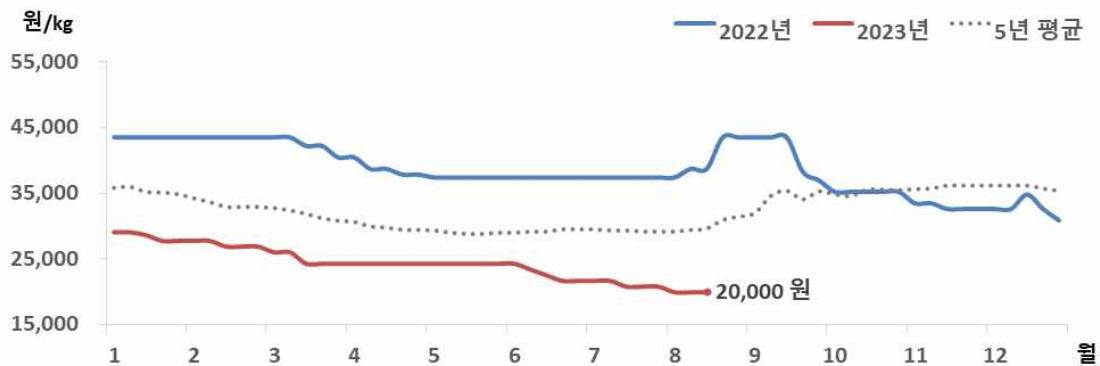
## 5) 전 복

### 금주 전복 수급동향

#### □ 전복 산지가격 전주와 동일, 도매가격도 전주와 동일

- 8월 3주 전복 산지가격은 전주와 같은 kg당 20,000원이었음
- 도매가격도 전주와 같은 kg당 29,000원이었음
- ※ 전복 도매가격은 하남활어도매시장의 kg당 10마리 기준 가격임

### 전복 산지가격 추이



주 : 한국전복유통협회의 kg당 10마리 가격임  
자료 : KMI 수산업관측센터

### 전복 주별 산지가격



주 : 한국전복유통협회의 kg당 10마리 가격임  
자료 : KMI 수산업관측센터

구분	산지가격	전주 대비	
	(원)	(원)	(%)
7월 3주	20,867	▼ 872	-4.0
7월 4주	20,867	-	-
8월 1주	20,000	▼ 867	-4.2
8월 2주	20,000	-	-

## 2. 주요 대중성어종 가격동향

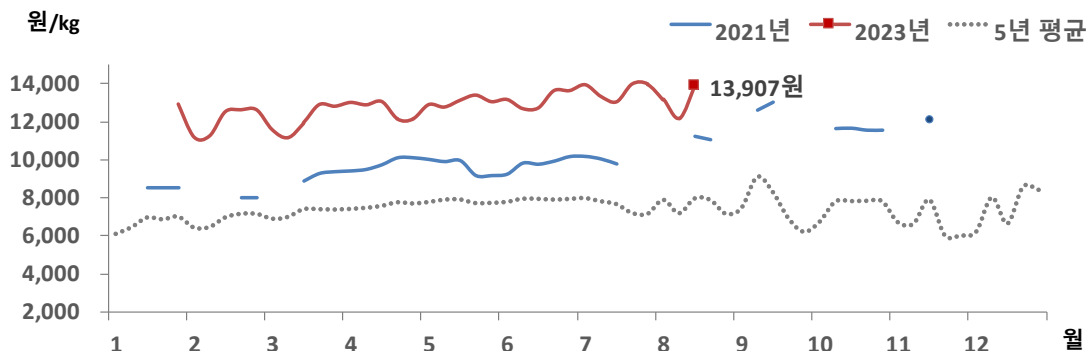
### 01. 고등어

#### 금주 고등어 가격동향

#### □ 냉동고등어 소비자가격, 전주 대비 하락

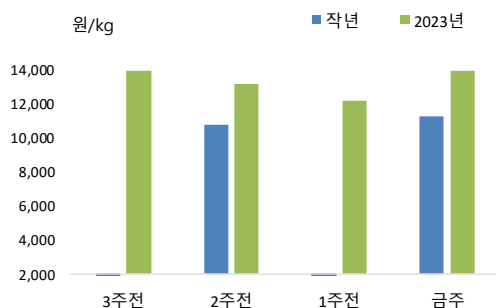
- 8월 3주 냉동고등어 소비자가격은 kg당 13,907원으로 평균보다 낮게 형성되었던 일부 대형소매점에서 가격이 형성되지 않아 전주 대비 14.3% 상승했음
- 전월 및 작년 동월에 비해 각각 2.3%, 25.3% 높았음

#### 고등어 소매가격 추이



주 : 마리당 350g 중품을 기준으로 하여 kg당 가격으로 환산한 값임  
자료 : aT KAMIS

#### 고등어 주별 소매가격



구분	소매가격	전주 대비 차이	
	(원)	(원)	(%)
7월 4주	13,964	▲ 934	7.2
8월 1주	13,169	▼ 795	-5.7
8월 2주	12,170	▼ 999	-7.6
<b>8월 3주</b>	<b>13,907</b>	<b>▲ 1,737</b>	<b>14.3</b>

주 : 마리당 350g 중품을 기준으로 하여 kg당 가격으로 환산한 값임  
자료 : aT KAMIS.

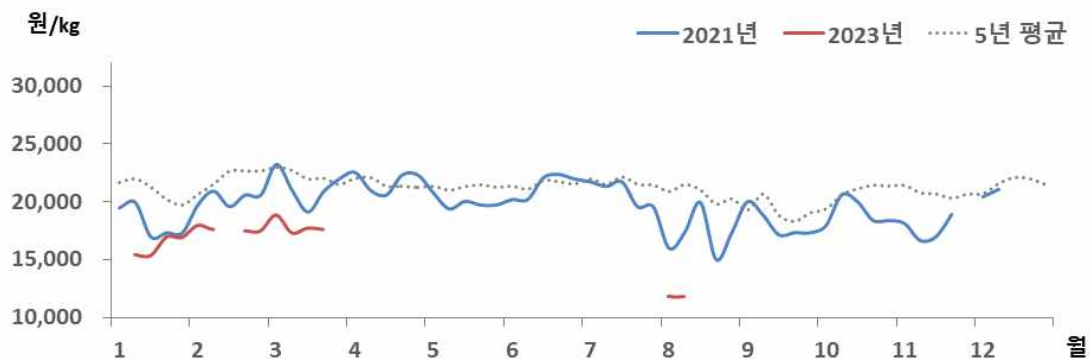
## 02. 갈 치

### 금주 갈치 가격동향

#### □ 냉동갈치 소비자가격 미형성

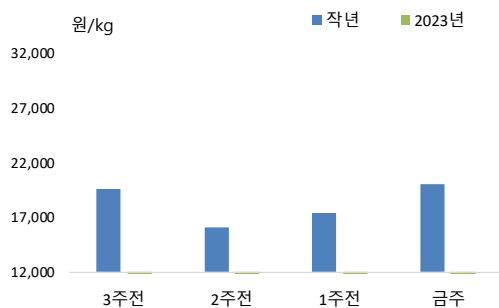
- 7월 4주 냉동갈치 소비자가격은 형성되지 않았음

### 갈치 소매가격 추이



주 : 마리당 250g 중품을 기준으로 하여 kg당 가격으로 환산한 값임  
자료 : aT KAMIS

### 갈치 주별 소매가격



구분	소매가격	전주 대비 차이	
	(원)	(원)	(%)
7월 4주	-	-	-
8월 1주	11,828	-	-
8월 2주	11,816	▼ 12	-0.1
8월 3주	-	-	-

주 : 마리당 250g 중품을 기준으로 하여 kg당 가격으로 환산한 값임  
자료 : aT KAMIS



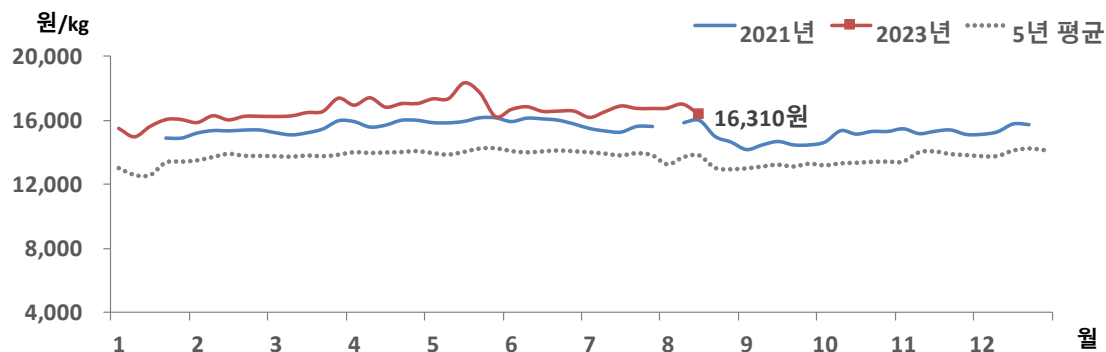
### 03. 오징어

#### 금주 오징어 가격동향

#### □ 냉동오징어 소비자가격, 전주 대비 하락

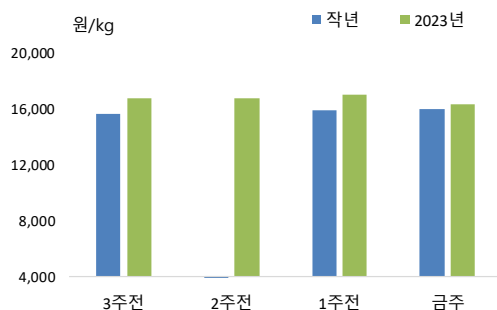
- 8월 3주 냉동오징어 소비자가격은 kg당 16,310원으로 일부 대형소매점 기준단가 하락 및 할인행사 영향으로 전주 대비 4.0% 하락했음
- 전월보다 1.7% 낮았으나 작년 동월 대비 5.7% 높았음

#### 오징어 소매가격 추이



주 : 마리당 300g 중품을 기준으로 하여 kg당 가격으로 환산한 값임  
자료 : aT KAMIS

#### 오징어 주별 소매가격



구분	소매가격	전주 대비 차이	
	(원)	(원)	(%)
7월 4주	16,744	▼ 155	-0.9
8월 1주	16,757	▲ 13	0.1
8월 2주	16,985	▲ 228	1.4
8월 3주	16,310	▼ 675	-4.0

주 : 마리당 300g 중품을 기준으로 하여 kg당 가격으로 환산한 값임  
자료 : aT KAMIS

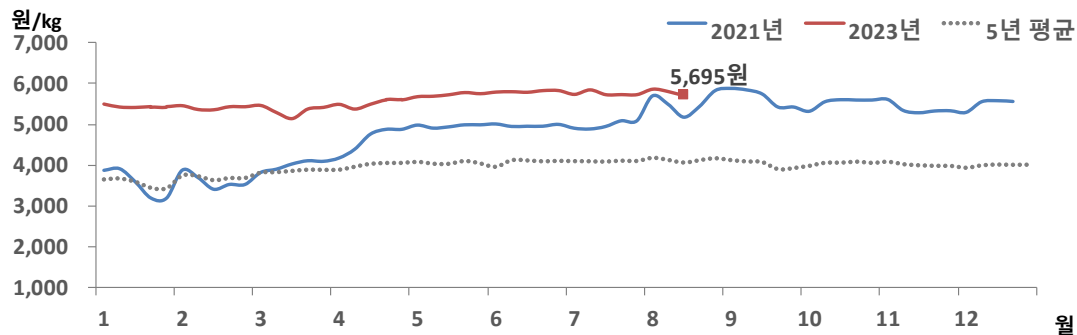
## 04. 명 태

### 금주 명태 가격동향

#### □ 냉동명태 소비자가격, 전주 대비 하락

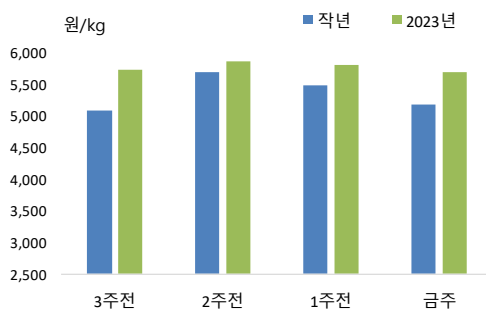
- 8월 3주 냉동명태 소비자가격은 kg당 5,695원으로 일부 대형소매점에서 할인율 증가하여 전주 대비 1.8% 하락했음
- 전월 대비 1.1% 낮았으나, 작년 동월보다 3.5% 높았음

### 명태 소매가격 추이



주 : 마리당 670g 중품을 기준으로 하여 kg당 가격으로 환산한 값임  
자료 : aT KAMIS

### 명태 주별 소매가격



구분	소매가격	전주 대비 차이	
	(원)	(원)	(%)
7월 4주	5,728	▲ 2	-
8월 1주	5,861	▲ 133	2.3
8월 2주	5,801	▼ 60	-1.0
8월 3주	5,695	▼ 106	-1.8

주 : 마리당 670g 중품을 기준으로 하여 kg당 가격으로 환산한 값임  
자료 : aT KAMIS

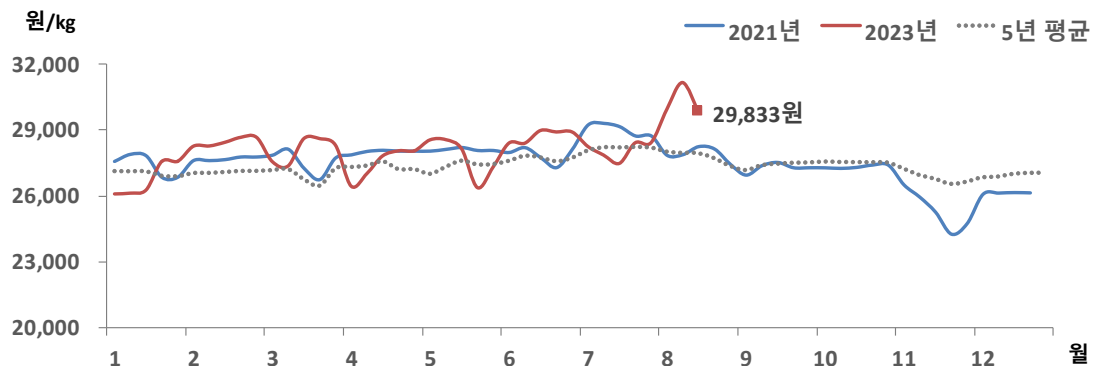
## 05. 마른멸치

### 금주 마른멸치 가격동향

#### □ 마른멸치 소비자가격, 전주 대비 상승

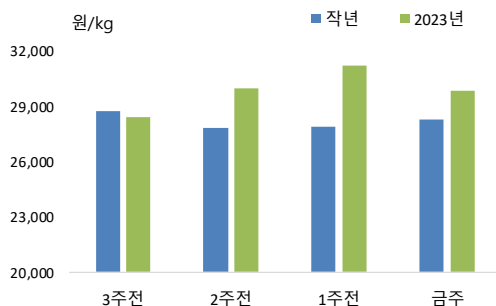
- 8월 3주 마른멸치 소비자가격은 kg당 29,833원으로 전통시장 가격이 하락하고 일부 대형소매점에서 신규 할인행사가 진행되어 전주 대비 4.3% 하락했음
- 전월 및 작년 동월에 비해 각각 6.3%, 6.6% 높았음

### 마른멸치 소매가격 추이



주 : 중멸 크기 기준 kg당 가격임  
자료 : aT KAMIS

### 마른멸치 주별 소매가격



주 : 중멸 크기 기준 kg당 가격임  
자료 : aT KAMIS

구분	소매가격	전주 대비 차이	
	(원)	(원)	(%)
7월 4주	28,425	▲ 937	3.4
8월 1주	29,941	▲ 1,516	5.3
8월 2주	31,166	▲ 1,225	4.1
<b>8월 3주</b>	<b>29,833</b>	<b>▼ 1,333</b>	<b>-4.3</b>

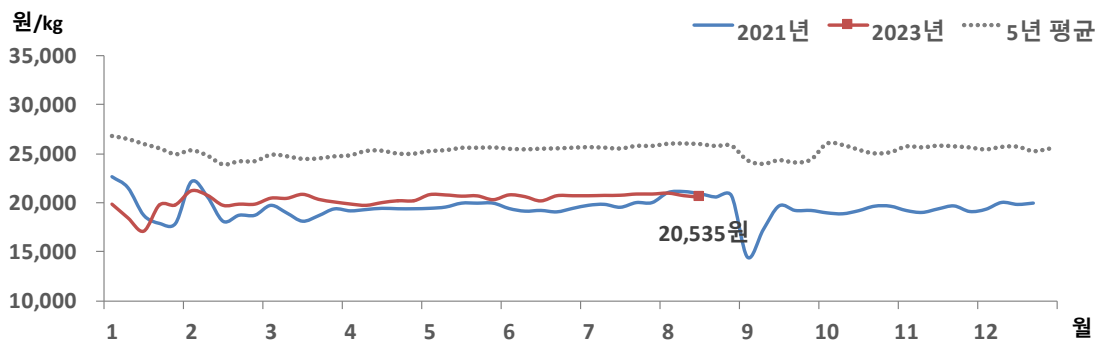
## 06. 참조기

### 금주 참조기 가격동향

#### □ 참조기 소비자가격, 전주 대비 약보합세

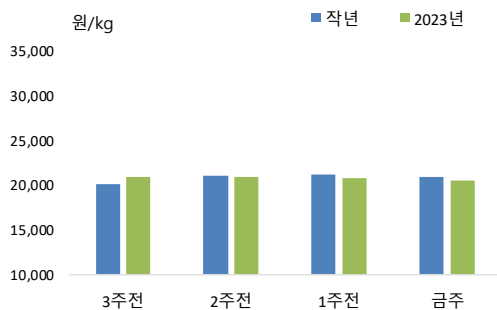
- 8월 3주 참조기 소비자가격은 전주 대비 약보합세인 kg당 20,535원이었음
- 전월 및 작년 동월 대비 각각 1.1%, 1.6% 낮았음

### 참조기 소매가격 추이



주 : 마리당 100g 중품을 기준으로 하여 kg당 가격으로 환산한 값임  
자료 : KMI 수산업관측센터

### 참조기 주별 소매가격



구분	소매가격	전주 대비 차이	
	(원)	(원)	(%)
7월 4주	20,854	▲ 128	0.6
8월 1주	20,936	▲ 82	0.4
8월 2주	20,690	▼ 246	-1.2
<b>8월 3주</b>	<b>20,535</b>	<b>▼ 155</b>	<b>-0.7</b>

주 : 마리당 100g 중품을 기준으로 하여 kg당 가격으로 환산한 값임  
자료 : KMI 수산업관측센터

### 3. 주간 어황정보



#### 동해안

##### 살오징어 채낚기어업

#### □ 오징어 근해채낚기어업(2023.8.6.~2023.8.12.) 어획량, 작년 대비 감소

- (동향) 오징어 근해채낚기어업 주간 총 어획량은 11톤으로 작년(61톤) 대비 82.0% 감소했음
- (전망) 수온이 상승함에 따라 살오징어 어군이 북상 회유하여 동해 중부 해역을 중심으로 강원도 및 경북 연근해에서 어장이 형성될 것으로 전망됨

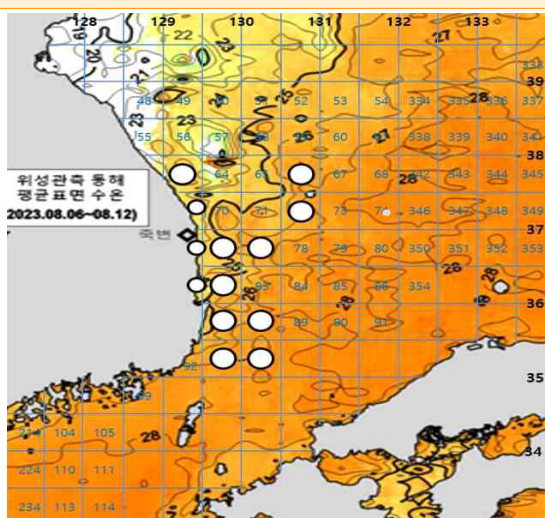
##### 동해구외끌이중형저인망어업

#### □ 동해구외끌이중형저인망어업(2023.8.6.~2023.8.12.) 어획량, 작년 대비 감소

- (동향) 동해구외끌이중형저인망어업 주간 총 어획량은 20톤으로 작년(117톤) 대비 82.9% 감소했으며, 주로 기름가자미, 새우류, 대구 등이 어획되었음
- (전망) 강원 해역에서는 기름가자미·새우류·도루묵, 경북 해역에서는 기름가자미·대구·새우류·도루묵 등이 주로 어획될 것으로 전망됨

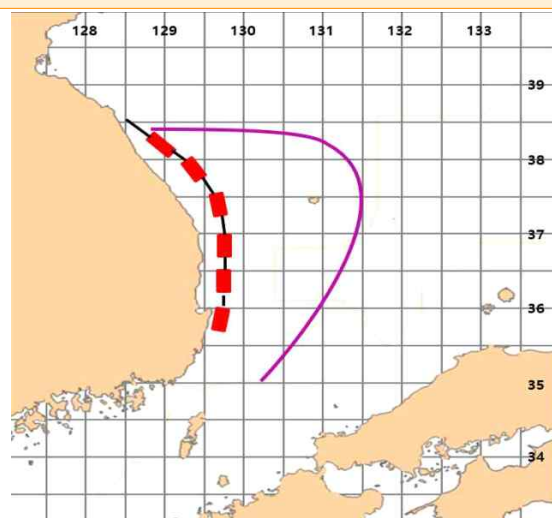
#### 동해안 어장도

〈지난주(2023.8.6.~2023.8.12.) 오징어 어장〉



○ 10톤 이하    ▨ 11 - 30톤    ● 31 - 50톤  
● 51 - 100톤    ● 100톤 이상

〈다음주(2023.8.20.~2023.8.26.) 예상 어장〉



○ 오징어채낚기어업    ● 중형저인망어업  
— 동해구 외끌이 중형저인망어업

자료 : 국립수산물과학원



## 서해안

### 근해안강망어업

#### □ 근해안강망어업(2023.8.6.~2023.8.12.) 어획량, 작년 대비 증가

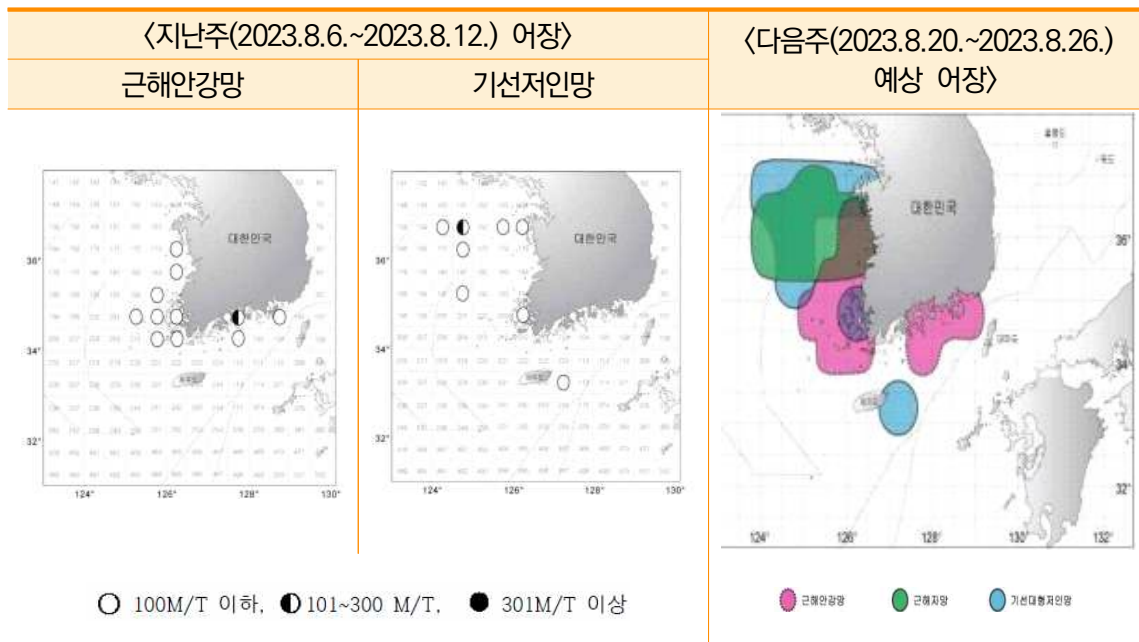
- (동향) 근해안강망어업의 주간 총 어획량은 511톤으로 작년(186톤) 대비 174.7% 증가했으며, 주로 갈치, 병어, 반지 등이 어획되었음
- (전망) 주요 어장은 서해 연안 및 남해 중부 해역을 중심으로 형성되겠으며, 주로 갈치, 참조기 등이 어획될 것으로 예상됨

### 기선저인망어업

#### □ 기선저인망어업(2023.8.6.~2023.8.12.) 어획 없었음

- (동향) 서해안(인천) 기선저인망어업은 조업실적이 없었음
- (전망) 남해 대형 저인망어업은 제주도~거문도 간 해역 및 서해 중부근해 해역을 중심으로 어장이 형성될 것으로 보이며, 주로 살오징어, 고등어 등이 어획될 것으로 전망됨

### 서해안 어장도



자료 : 국립수산물과학원



## 남해안

### 대형선망어업

#### □ 대형선망어업(2023.8.6.~2023.8.12.) 어획량, 작년 대비 증가

- (동향) 대형선망어업의 주간 총 어획량은 1,597톤으로 작년(1,133톤) 대비 41.0% 증가했으며, 주로 전갱이, 고등어, 망치고등어 등이 어획되었음
- (동향) 서해 중부 해역 및 제주도 주변 해역을 중심으로 어장이 형성되었으며, 주로 전갱이·고등어 등이 어획될 것으로 전망됨

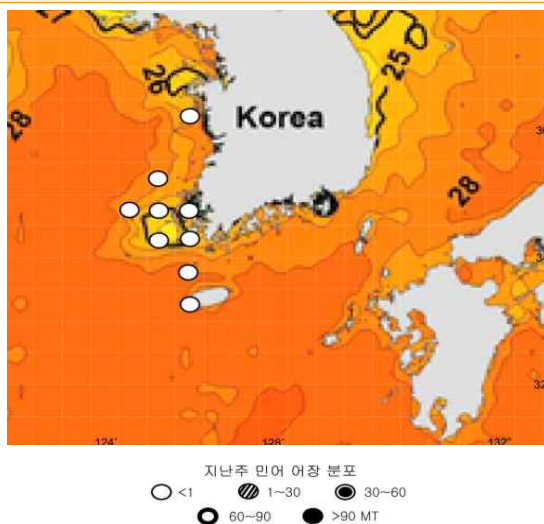
### 멸치어업

#### □ 기선권현망어업(2023.8.6.~2023.8.12.) 어획량, 작년 대비 감소

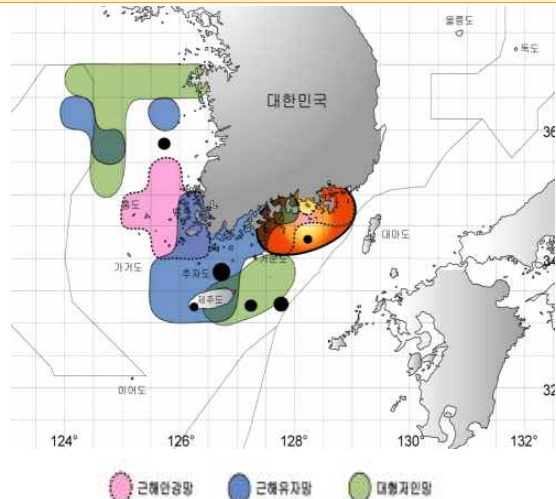
- (동향) 멸치권현망어업의 주간 총 어획량은 111톤으로 작년(292톤) 대비 62.0% 감소했음
- (전망) 남해 중부 ~ 동부 간 해역을 중심으로 소형멸치 조업이 이루어질 것으로 예상됨

### 남해안 어장도

〈지난주(2023.8.6.~2023.8.12.) 어장〉



〈다음주(2023.8.20.~2023.8.26.) 예상 어장〉



자료 : 국립수산물과학원

## 4. 주간 가격통계

### 1. 주요 양식수산물

#### 주간 산지가격

구분	2022년	2023년					등락률(%)	
	8월 (A)	7월		8월			작년 동기 (C)/(A)	전주 (C)/(B)
		3주	4주	1주	2주(B)	3주(C)		
		(7.17~7.23)	(7.24~7.30)	(7.31~8.6)	(8.7~8.13)	(8.14~8.20)		
광 어	14,000	13,000	13,000	13,000	13,000	13,000	-7.1	0.0
우 력	14,900	9,000	9,000	9,500	9,500	10,000	-32.9	5.3
참 돔	14,100	13,500	13,500	13,000	13,000	13,000	-7.8	0.0
전 복	38,667	20,870	20,870	20,000	20,000	20,000	-48.3	0.0

주 : 광어 1kg 크기, 우럭 500g 크기, 참돔 1kg 크기, 전복 1kg당 10마리 크기 기준임  
자료 : 수산업관측센터

#### 주간 도매가격

구분	2022년	2023년					등락률(%)	
	8월 (A)	7월		8월			작년 동기 (C)/(A)	전주 (C)/(B)
		3주	4주	1주	2주(B)	3주(C)		
		(7.17~7.23)	(7.24~7.30)	(7.31~8.6)	(8.7~8.13)	(8.14~8.20)		
광 어	16,275	14,700	14,700	14,700	14,700	14,700	-9.7	0.0
우 력	17,700	11,400	11,400	11,400	11,400	11,400	-35.6	0.0
참 돔	17,500	17,000	17,000	17,000	17,000	17,000	-2.9	0.0
전 복	-	29,500	29,000	29,000	29,000	29,000	-	0.0
김	4,873	5,450	5,450	5,450	5,450	5,450	11.8	0.0

주 : 광어 1kg 크기, 우럭 500g 크기, 참돔 1kg 크기, 전복 1kg당 10마리 크기 기준임  
자료 : 수산업관측센터





## 2. 주요 대중성어종

### 주간 도매가격

(단위 : 원/kg)

구분			2022년	2023년					등락률(%)	
			7월 (A)	7월		8월			작년 동기 (C)/(A)	전주 (C)/(B)
				3주	4주	1주	2주(B)	3주(C)		
				(7.17-7.23)	(7.24-7.30)	(7.31-8.6)	(8.7-8.13)	(8.14-8.20)		
고등어	냉장	도매	5,222	6,102	5,971	6,169	6,406	5,995	14.8	-6.4
	냉동	도매	5,431	5,526	5,627	5,669	5,690	5,672	4.4	-0.3
갈 치	냉동	도매	13,803	10,945	10,835	10,777	10,788	10,706	-22.4	-0.8
오징어	냉장	도매	9,906	12,500	12,913	12,560	11,666	12,700	28.2	8.9
	냉동	도매	9,475	11,104	11,456	11,592	11,580	11,189	18.1	-3.4
명 태	냉동	도매	2,627	2,495	2,483	2,492	2,493	2,493	-5.1	0.0
멸 치	건조	도매	12,257	14,243	14,280	14,090	14,123	13,907	13.5	-1.5

주 : 고등어(350g), 갈치(250g), 오징어(300g), 명태(670g), 조기(100g) 중품 및 마른멸치(100g) 중멸 크기를 기준으로 하여 kg당 가격으로 환산한 것임

자료 : 농산물유통정보(aT KAMIS), 조기는 KMI 수산업관측센터 조사 가격

### 주간 소비자가격

(단위 : 원/kg)

구분			2022년	2023년					등락률(%)	
			7월 (A)	7월		8월			작년 동기 (C)/(A)	전주 (C)/(B)
				3주	4주	1주	2주(B)	3주(C)		
				(7.17-7.23)	(7.24-7.30)	(7.31-8.6)	(8.7-8.13)	(8.14-8.20)		
고등어	냉장	소매	11,526	11,807	11,854	11,524	12,137	11,780	2.2	-2.9
	냉동	소매	11,100	13,030	13,964	13,169	12,170	13,907	25.3	14.3
갈 치	냉동	소매	16,996	-	-	11,828	11,816	-	-	-
오징어	냉장	소매	-	-	-	-	15,039	14,057	3.5	-6.5
	냉동	소매	15,437	16,899	16,744	16,757	16,985	16,310	5.7	-4.0
명 태	냉동	소매	5,761	5,726	5,728	5,861	5,801	5,695	3.5	-1.8
멸 치	건조	소매	27,990	27,488	28,425	29,941	31,166	29,833	6.6	-4.3
참조기	냉동	소매	20,860	20,726	20,854	20,936	20,690	20,535	-1.6	-0.7

주 : 고등어(350g), 갈치(250g), 오징어(300g), 명태(670g), 조기(100g) 중품 및 마른멸치(100g) 중멸 크기를 기준으로 하여 kg당 가격으로 환산한 것임

자료 : 농산물유통정보(aT KAMIS), 조기는 KMI 수산업관측센터 조사 가격

## 5. 도매시장 거래동향(노량진수산물시장)

(단위 : 톤, 백만 원, 원/kg, %)

구분		2022년		2023년				대비		
		8월 2주	누계	7월 4주	8월 1주	8월 2주	누계	전년 대비	전주 대비	전년 누계
		(A)	(E)		(B)	(C)	(D)	(C)/(A)	(C)/(B)	대비
		(8.8-8.14)	(1.1.-8.14)	(7.24-7.30)	(7.31-8.6)	(8.7-8.13)	(1.1.-8.13)			(D)/(E)
수산물	거래량	742.2	31,118.0	641.3	674.5	540.9	28,629.9	-27.1	-19.8	-8.0
	거래금액	5,018.5	200,961.9	4,210.6	5,023.6	4,173.5	197,480.9	-16.8	-16.9	-1.7
고등어	거래량	91.6	3,097.5	71.4	62.3	71.7	2,862.0	-21.7	15.1	-7.6
	거래단가	2,109	2,710	2,257	2,512	2,566	3,145	21.7	2.1	16.1
갈치	거래량	40.1	857.3	27.0	34.5	21.7	816.2	-45.9	-37.1	-4.8
	거래단가	7,660	11,103	9,501	7,117	8,415	12,163	9.9	18.2	9.5
오징어	거래량	95.3	2,049.9	68.2	71.4	57.9	1,325.9	-39.2	-18.9	-35.3
	거래단가	3,908	4,076	4,389	4,307	5,330	5,501	36.4	23.8	35.0
명태	거래량	58.7	1,675.9	9.6	11.7	14.3	1,529.3	-75.6	22.2	-8.7
	거래단가	2,873	2,342	3,072	2,479	3,289	2,299	14.5	32.7	-1.8
마른멸치	거래량	0.0	79.1	0.2	0.0	0.0	47.5	-	-	-39.9
	거래단가	-	1,436	1,235	2,667	-	1,678	-	-	16.9
참조기	거래량	7.2	597.6	4.1	9.3	10.3	398.6	43.1	10.8	-33.3
	거래단가	5,026	4,656	4,591	6,238	5,424	6,044	7.9	-13.0	29.8
광어	거래량	13.6	666.9	10.4	15.2	12.6	757.5	-7.4	-17.1	13.6
	거래단가	16,451	15,121	17,209	18,507	17,231	14,177	4.7	-6.9	-6.2
우럭	거래량	2.2	110.7	3.4	6.0	2.7	134.0	22.7	-55.0	21.0
	거래단가	9,834	9,203	5,309	4,109	4,293	7,035	-56.3	4.5	-23.6
전복	거래량	23.1	574.2	21.6	26.1	24.4	643.6	5.6	-6.5	12.1
	거래단가	19,998	20,862	16,802	16,416	17,048	19,648	-14.8	3.8	-5.8
굴	거래량	1.0	515.3	1.0	1.3	0.6	411.8	-40.0	-53.8	-20.1
	거래단가	5,105	6,660	2,852	3,734	5,113	7,240	0.2	36.9	8.7
멍게	거래량	4.4	406.2	6.4	6.0	6.5	394.2	47.7	8.3	-3.0
	거래단가	5,401	4,397	4,405	4,440	4,504	3,968	-16.6	1.4	-9.8