



KMI 주간 주요수산물 수급리포트

Vol. 102

발행일 | 2023. 8. 30.
발행인 | 김 종 덕 원장
자료문의 | 한국해양수산개발원 수산업관측센터
주소 | 49111 부산광역시 영도구 해양로 301번길 26



1. 주요 양식수산물 가격동향

01

광어 우럭 참돔
마른김 전복

2. 주요 대중성어종 가격동향

06

고등어 갈치 오징어
명태 마른멸치 참조기

3. 주간 어황정보

12

4. 주간 가격통계

15

5. 주간 도매시장 거래동향

17

1. 주요 양식수산물 가격동향

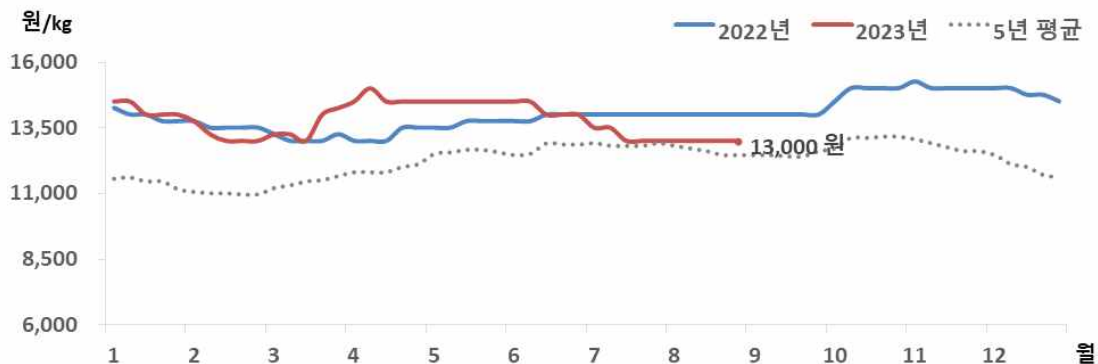
1) 광 어

금주 광어 수급동향

□ 광어 산지 및 도매가격 전주와 같아

- 8월 4주 광어 산지가격은 전주와 동일한 kg당 13,000원이었음
- 도매가격도 지난주와 같은 kg당 14,700원이었음
- ※ 광어 도매가격은 인천활어도매시장의 마리당 900g~1.0kg 크기 기준으로 kg당 가격임

광어 산지가격 추이



주 : 제주어류양식수협(제주)의 마리당 1.0kg 크기 기준으로 kg당 가격임
 자료 : KMI 수산업관측센터

광어 주별 산지가격



구분	산지가격	전주 대비	
	(원)	(원)	(%)
8월 1주	13,000	-	-
8월 2주	13,000	-	-
8월 3주	13,000	-	-
8월 4주	13,000	-	-

주 : 제주어류양식수협(제주)의 마리당 1.0kg 크기 기준으로 kg당 가격임
 자료 : KMI 수산업관측센터

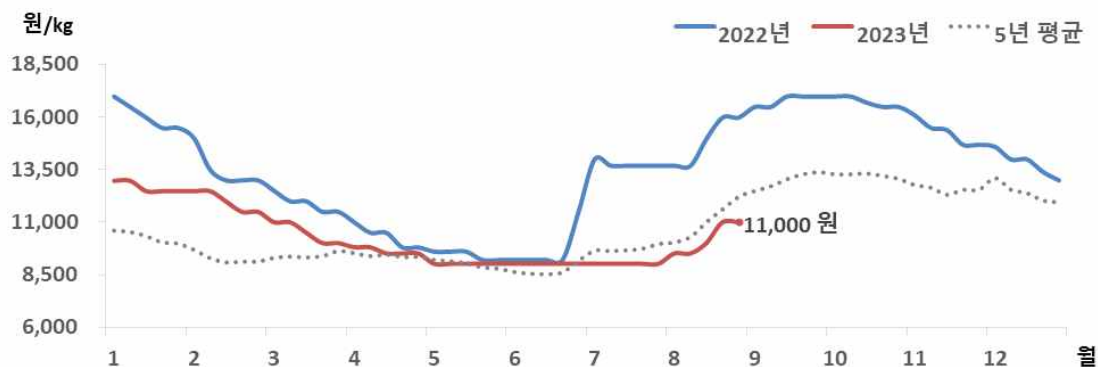
2) 우 렣

금주 우력 수급동향

□ 우력 산지가격 전주와 같았으나 도매가격은 상승

- 8월 4주 우력 산지가격은 전주보다 10.0% 상승한 kg당 11,000원이었음
- 도매가격도 지난주보다 11.4% 상승한 kg당 12,700원이었음
- ※ 우력 도매가격은 인천할어도매시장의 마리당 500g~600g 크기 기준으로 kg당 가격임

우력 산지가격 추이



주 : 서남해수어류양식수협(통영)의 마리당 500g 크기 기준으로 kg당 가격임
 자료 : KMI 수산업관측센터

우력 주별 산지가격



구분	산지가격	전주 대비	
	(원)	(원)	(%)
8월 1주	9,500	▲ 500	5.6
8월 2주	9,500	-	-
8월 3주	10,000	▲ 500	5.3
8월 4주	11,000	▲ 1,000	10.0

주 : 서남해수어류양식수협(통영)의 마리당 500g 크기 기준으로 kg당 가격임
 자료 : 수산업관측센터

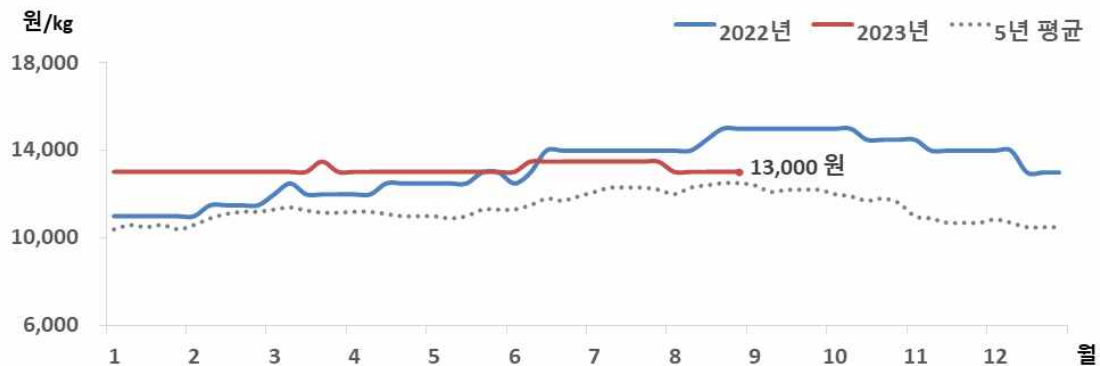
3) 참 돔

금주 참돔 수급동향

□ 참돔 산지 및 도매가격, 전주와 동일

- 8월 4주 참돔 산지가격은 지난주와 동일한 kg당 13,000원이었음
- 도매가격은 전주와 동일한 17,000원이었음
- ※ 참돔 도매가격은 인천활어도매시장의 1kg 크기 기준으로 kg당 가격임

참돔 산지가격 추이



주 : 서남해수어류양식수협(통영)의 마리당 500g 크기 기준으로 kg당 가격임
 자료 : KMI 수산업관측센터

참돔 주별 산지가격



구분	산지가격	전주 대비	
	(원)	(원)	(%)
8월 1주	13,000	▼ 500	-3.7
8월 2주	13,000	-	-
8월 3주	13,000	-	-
8월 4주	13,000	-	-

주 : 서남해수어류양식수협(통영)의 마리당 500g 크기 기준으로 kg당 가격임
 자료 : KMI 수산업관측센터

4) 마른김

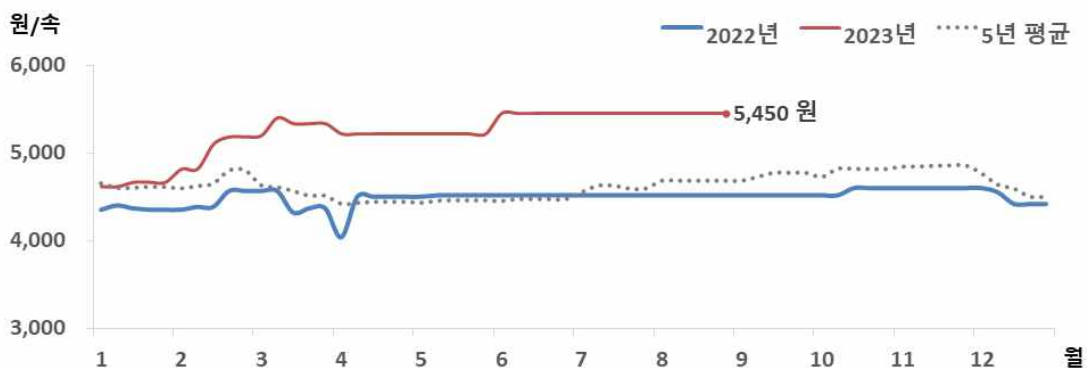
금주 마른김 수급동향

□ 김밥용김 도매가격, 전주와 동일

○ 8월 4주 김밥용김 도매가격은 전주와 동일한 속당 5,450원이었음

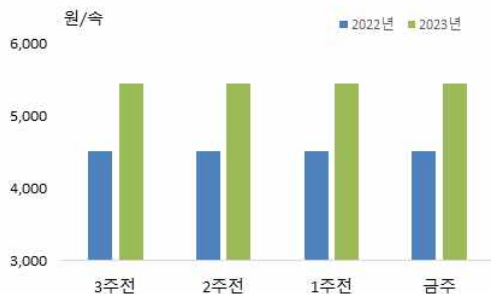
※ 김밥용김 도매가격은 가락시장의 도매가격임

마른김 도매가격 추이



주 : 가락시장의 마른김(중품) 속당 가격임
자료 : KMI 수산업관측센터

마른김 주별 도매가격



주 : 가락시장의 마른김(중품) 속당 가격임
자료 : KMI 수산업관측센터

구분	도매가격	전주 대비	
	(원)	(원)	(%)
8월 1주	5,450	-	-
8월 2주	5,450	-	-
8월 3주	5,450	-	-
8월 4주	5,450	-	-

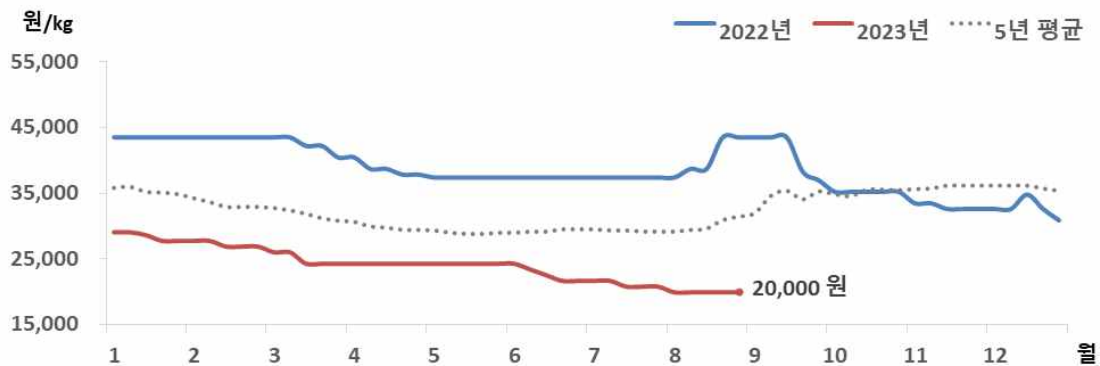
5) 전 복

금주 전복 수급동향

□ 전복 산지가격 전주와 동일, 도매가격도 전주와 동일

- 8월 4주 전복 산지가격은 전주와 같은 kg당 20,000원이었음
- 도매가격도 전주와 같은 kg당 29,000원이었음
- ※ 전복 도매가격은 하남활어도매시장의 kg당 10마리 기준 가격임

전복 산지가격 추이



주 : 한국전복유통협회의 kg당 10마리 가격임
자료 : KMI 수산업관측센터

전복 주별 산지가격



주 : 한국전복유통협회의 kg당 10마리 가격임
자료 : KMI 수산업관측센터

구분	산지가격	전주 대비	
	(원)	(원)	(%)
8월 1주	20,000	▼ 867	-4.2
8월 2주	20,000	-	-
8월 3주	20,000	-	-
8월 4주	20,000	-	-

2. 주요 대중성어종 가격동향

01. 고등어

금주 고등어 가격동향

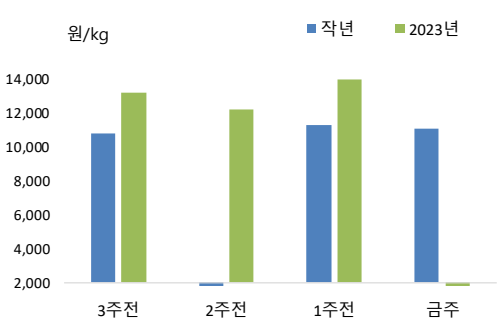
□ 냉동고등어 소비자가격 미형성

- 8월 4주 냉동고등어 소비자가격은 형성되지 않았음

고등어 소매가격 추이

주 : 마리당 350g 중품을 기준으로 하여 kg당 가격으로 환산한 값임
자료 : aT KAMIS

고등어 주별 소매가격



구분	소매가격	전주 대비 차이	
	(원)	(원)	(%)
8월 1주	13,169	▼ 795	-5.7
8월 2주	12,170	▼ 999	-7.6
8월 3주	13,907	▲ 1,737	14.3
8월 4주	-	-	-

주 : 마리당 350g 중품을 기준으로 하여 kg당 가격으로 환산한 값임
자료 : aT KAMIS.

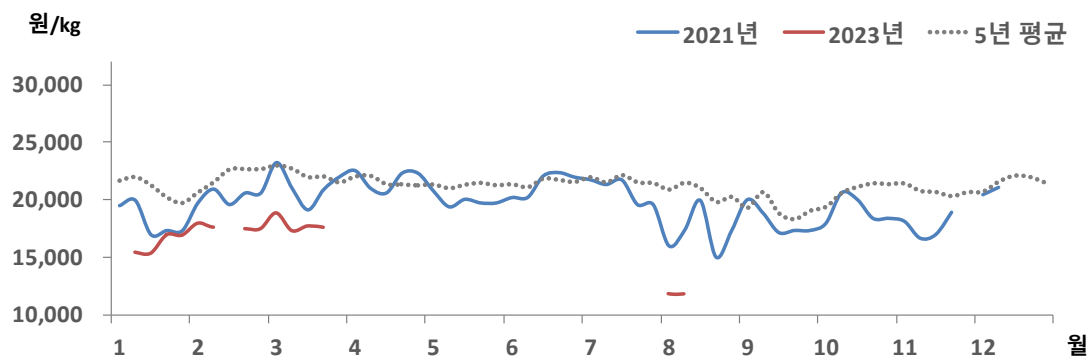
02. 갈 치

금주 갈치 가격동향

□ 냉동갈치 소비자가격 미형성

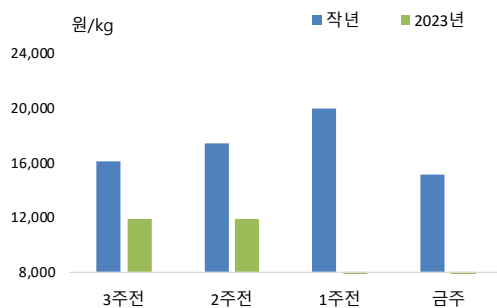
- 8월 4주 냉동갈치 소비자가격은 형성되지 않았음

갈치 소매가격 추이



주 : 마리당 250g 중품을 기준으로 하여 kg당 가격으로 환산한 값임
자료 : aT KAMIS

갈치 주별 소매가격



구분	소매가격	전주 대비 차이	
	(원)	(원)	(%)
8월 1주	11,828	-	-
8월 2주	11,816	▼ 12	-0.1
8월 3주	-	-	-
8월 4주	-	-	-

주 : 마리당 250g 중품을 기준으로 하여 kg당 가격으로 환산한 값임
자료 : aT KAMIS

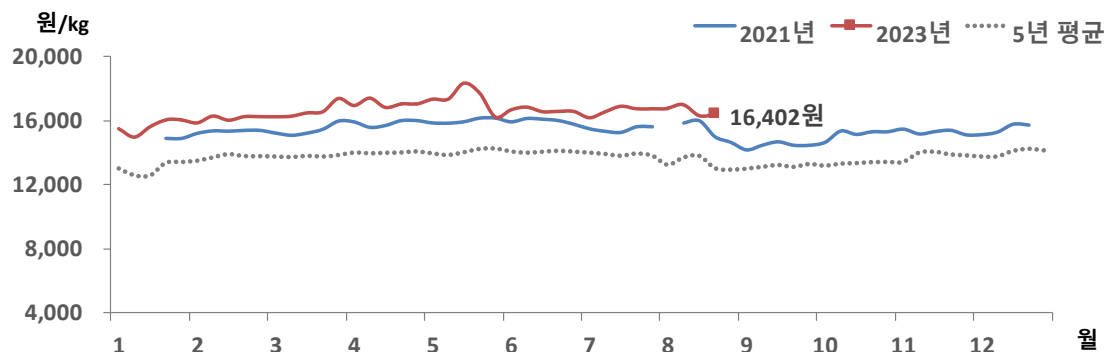
03. 오징어

금주 오징어 가격동향

□ 냉동오징어 소비자가격, 전주 대비 보험세

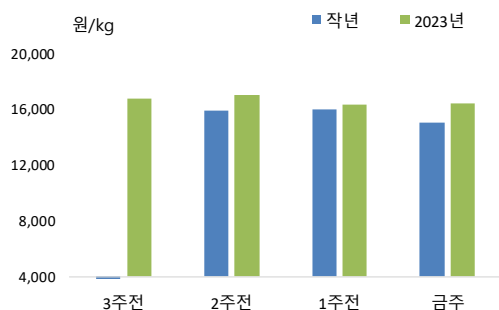
- 8월 4주 냉동오징어 소비자가격은 전주 대비 보험세인 kg당 16,402원이었음
- 전월보다 1.2% 낮았으나 작년 동월 대비 6.3% 높았음

오징어 소매가격 추이



주 : 마리당 300g 중품을 기준으로 하여 kg당 가격으로 환산한 값임
자료 : aT KAMIS

오징어 주별 소매가격



구분	소매가격	전주 대비 차이	
	(원)	(원)	(%)
8월 1주	16,757	▲ 13	0.1
8월 2주	16,985	▲ 228	1.4
8월 3주	16,310	▼ 675	-4.0
8월 4주	16,402	▲ 92	0.6

주 : 마리당 300g 중품을 기준으로 하여 kg당 가격으로 환산한 값임
자료 : aT KAMIS

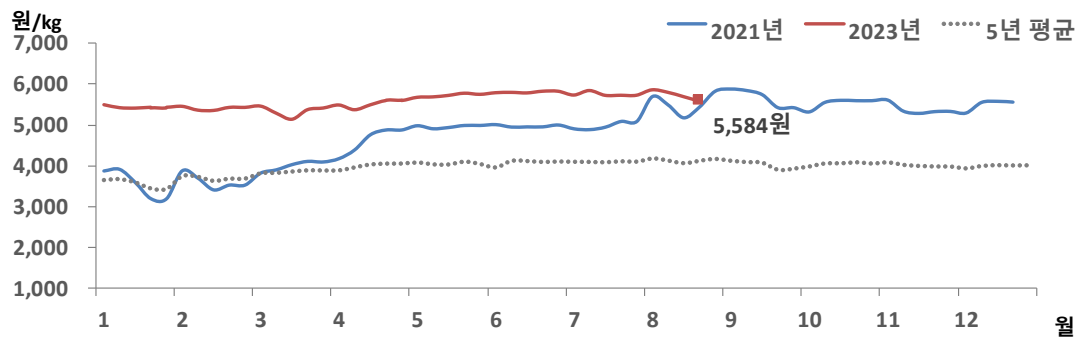
04. 명 태

금주 명태 가격동향

□ 냉동명태 소비자가격, 전주 대비 하락

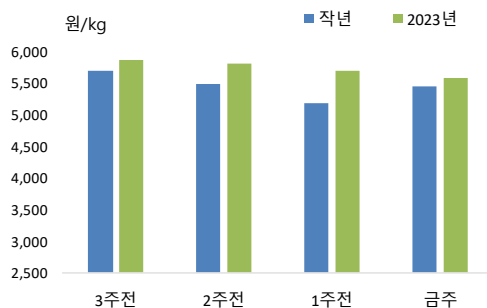
- 8월 4주 냉동명태 소비자가격은 kg당 5,695원으로 전주 대비 1.9% 하락했음
- 전월 대비 3.1% 낮았으나, 작년 동월보다 1.5% 높았음

명태 소매가격 추이



주 : 마리당 670g 중품을 기준으로 하여 kg당 가격으로 환산한 값임
자료 : aT KAMIS

명태 주별 소매가격



구분	소매가격	전주 대비 차이	
	(원)	(원)	(%)
8월 1주	5,861	▲ 133	2.3
8월 2주	5,801	▼ 60	-1.0
8월 3주	5,695	▼ 106	-1.8
8월 4주	5,584	▼ 111	-1.9

주 : 마리당 670g 중품을 기준으로 하여 kg당 가격으로 환산한 값임
자료 : aT KAMIS

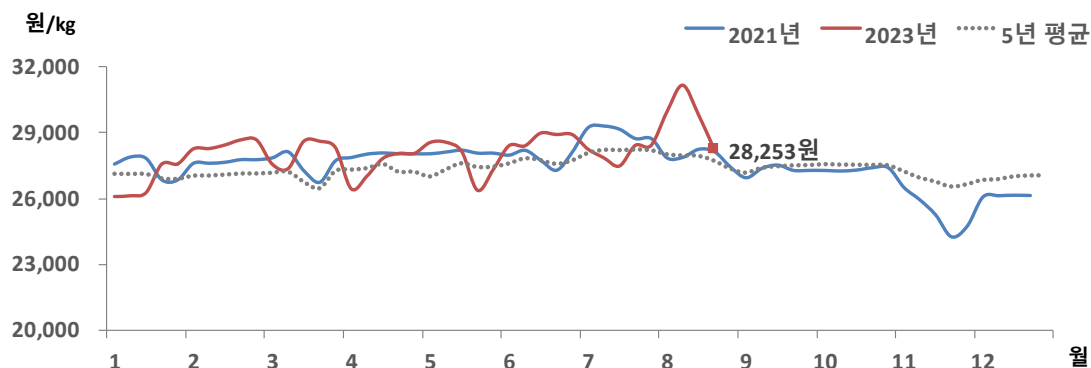
05. 마른멸치

금주 마른멸치 가격동향

□ 마른멸치 소비자가격, 전주 대비 하락

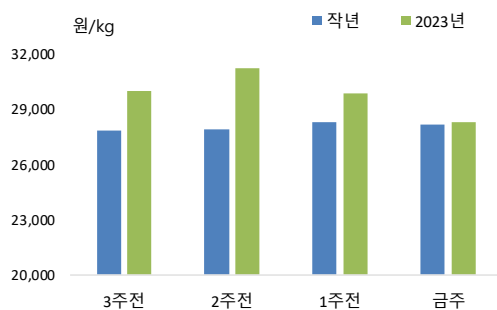
- 8월 4주 마른멸치 소비자가격은 kg당 28,253원으로 전주에 비해 5.3% 하락했음
- 전월 및 작년 동월과 비슷했음

마른멸치 소매가격 추이



주 : 중멸 크기 기준 kg당 가격임
자료 : aT KAMIS

마른멸치 주별 소매가격



주 : 중멸 크기 기준 kg당 가격임
자료 : aT KAMIS

구분	소매가격	전주 대비 차이	
	(원)	(원)	(%)
8월 1주	29,941	▲ 1,516	5.3
8월 2주	31,166	▲ 1,225	4.1
8월 3주	29,833	▼ 1,333	-4.3
8월 4주	28,253	▼ 1,580	-5.3

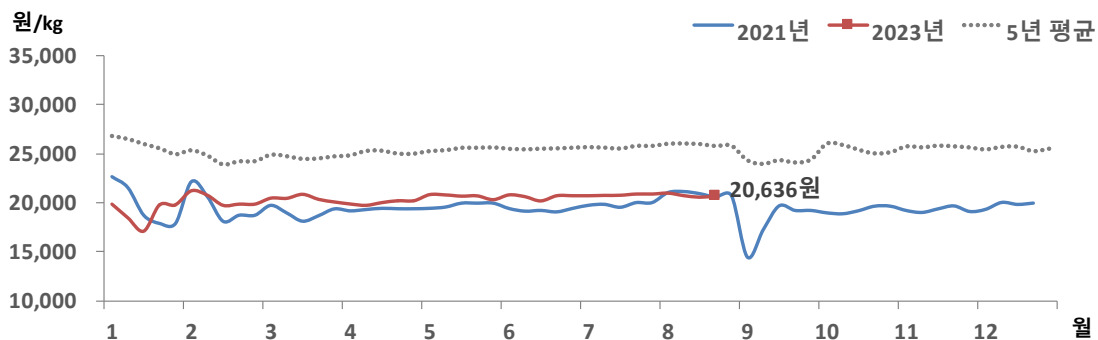
06. 참조기

금주 참조기 가격동향

□ 참조기 소비자가격, 전주 대비 보험세

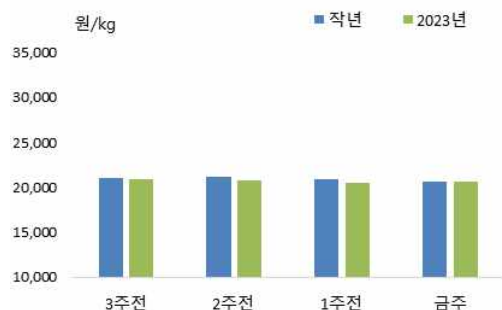
- 8월 4주 참조기 소비자가격은 전주 대비 보험세인 kg당 20,636원이었음
- 전월과 비슷했으나 작년 동월에 비해 1.1% 낮았음

참조기 소매가격 추이



주 : 마리당 100g 중품을 기준으로 하여 kg당 가격으로 환산한 값임
 자료 : KMI 수산업관측센터

참조기 주별 소매가격



구분	소매가격	전주 대비 차이	
	(원)	(원)	(%)
8월 1주	20,936	▲ 82	0.4
8월 2주	20,690	▼ 246	-1.2
8월 3주	20,535	▼ 155	-0.7
8월 4주	20,636	▲ 101	0.5

주 : 마리당 100g 중품을 기준으로 하여 kg당 가격으로 환산한 값임
 자료 : KMI 수산업관측센터

3. 주간 어황정보



동해안

살오징어 채낚기어업

□ 오징어 근해채낚기어업(2023.8.13.~2023.8.19.) 어획량, 작년 대비 감소

- (동향) 오징어 근해채낚기어업 주간 총 어획량은 24톤으로 작년(133톤) 대비 82.0% 감소했음
- (전망) 수온이 상승함에 따라 살오징어 어군이 북상 회유하여 동해 중부 해역을 중심으로 강원도 및 경북 연근해에서 어장이 형성될 것으로 전망됨

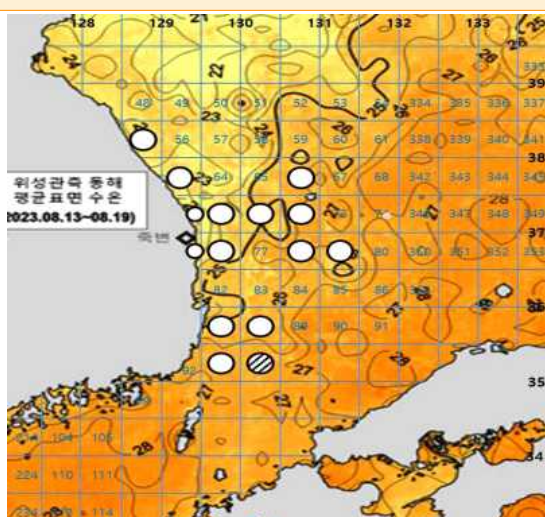
동해구외끌이중형저인망어업

□ 동해구외끌이중형저인망어업(2023.8.13.~2023.8.19.) 어획량, 작년 대비 증가

- (동향) 동해구외끌이중형저인망어업 주간 총 어획량은 142톤으로 작년(82톤) 대비 73.2% 증가했으며, 주로 기름가자미, 청어, 새우류 등이 어획되었음
- (전망) 강원 해역에서는 기름가자미·새우류·도루묵, 경북 해역에서는 기름가자미·대구·새우류·도루묵 등이 주로 어획될 것으로 전망됨

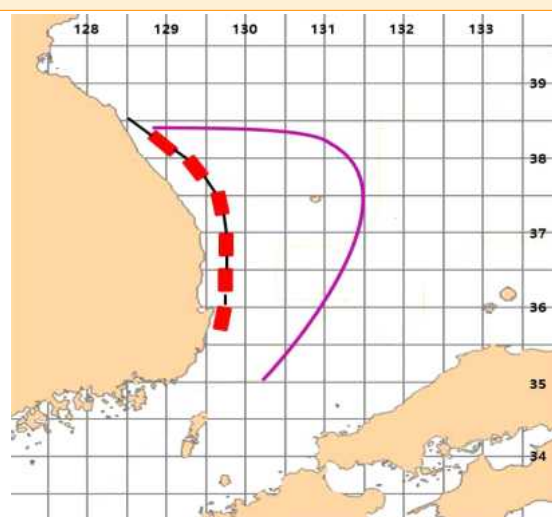
동해안 어장도

〈지난주(2023.8.13.~2023.8.19.) 오징어 어장〉



○ 10톤 이하 ▨ 11 - 30톤 ● 31 - 50톤
● 51 - 100톤 ● 100톤 이상

〈다음주(2023.8.27.~2023.9.2.) 예상 어장〉



○ 오징어채낚기어업 ● 중형저인망어업
● 동해구 외끌이 중형저인망어업

자료 : 국립수산물과학원



서해안

근해안강망어업

□ 근해안강망어업(2023.8.13.~2023.8.19.) 어획량, 작년 대비 감소

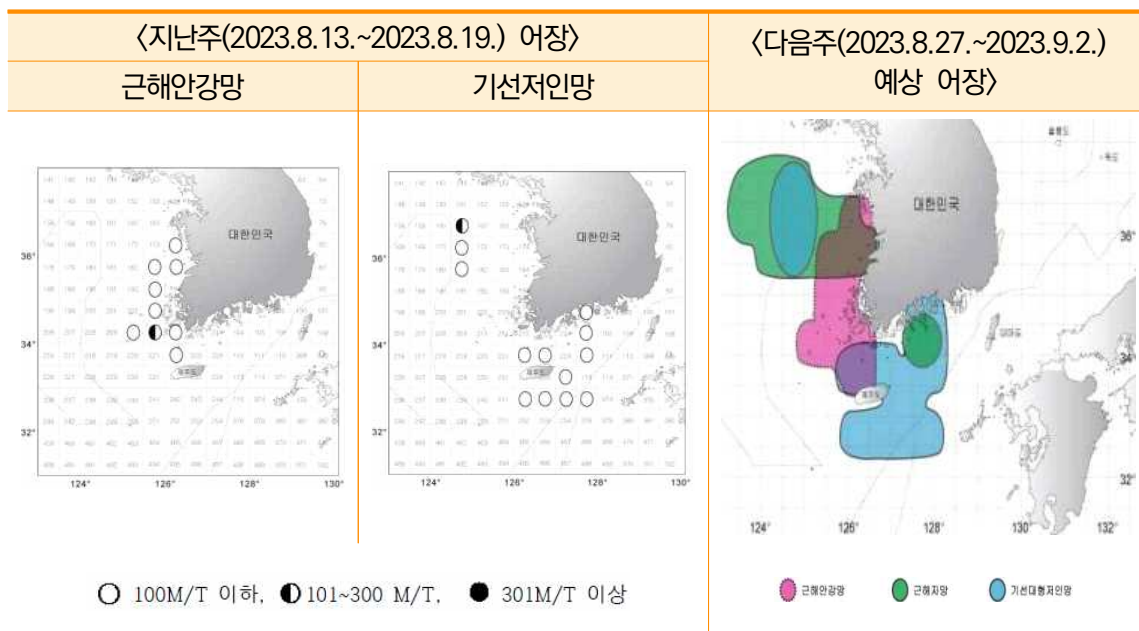
- (동향) 근해안강망어업의 주간 총 어획량은 317톤으로 작년(341톤) 대비 7.0% 감소했으며, 주로 갈치, 병어, 반지 등이 어획되었음
- (전망) 주요 어장은 서해 연안 및 남해 중서부 해역을 중심으로 형성되었으며, 주로 갈치, 참조기 등이 어획될 것으로 예상됨

기선저인망어업

□ 기선저인망어업(2023.8.13.~2023.8.19.) 어획 없었음

- (동향) 서해안(인천) 기선저인망어업은 조업실적이 없었음
- (전망) 남해 대형 저인망어업은 제주도~거문도 간 해역 및 서해 중부근해 해역을 중심으로 어장이 형성될 것으로 보이며, 주로 살오징어, 고등어 등이 어획될 것으로 전망됨

서해안 어장도



자료 : 국립수산물과학원



남해안

대형선망어업

□ 대형선망어업(2023.8.13.~2023.8.19.) 어획량, 작년 대비 크게 증가

- (동향) 대형선망어업의 주간 총 어획량은 7,000톤으로 작년(636톤) 대비 1,000.6% 증가했으며, 주로 망치고등어, 고등어 전갱이 등이 어획되었음
- (동향) 서해 중부 해역 및 제주도 주변 해역, 남해 동부 해역을 중심으로 어장이 형성되었으며, 주로 망치고등어·고등어 등이 어획될 것으로 전망됨

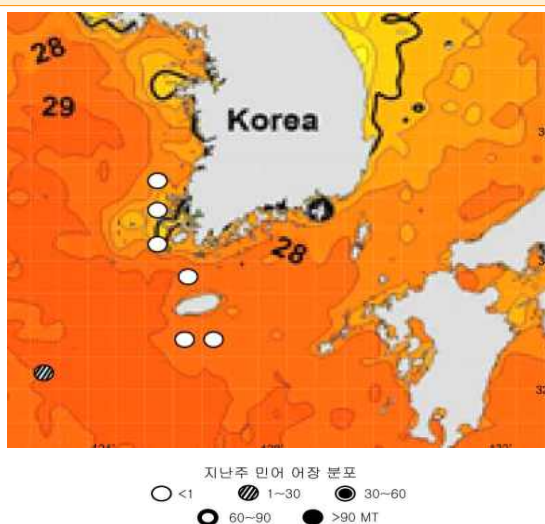
멸치어업

□ 기선권현망어업(2023.8.13.~2023.8.19.) 어획량, 작년 대비 감소

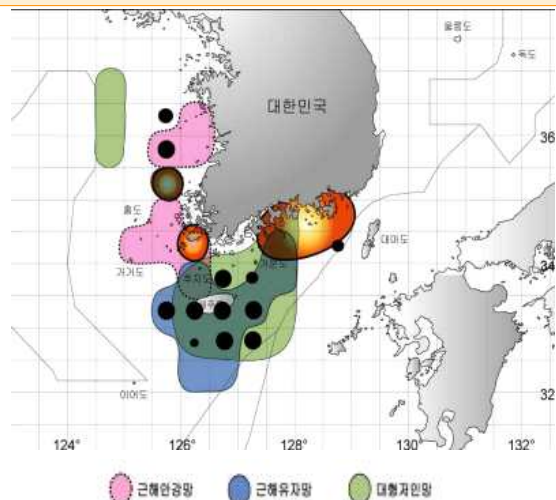
- (동향) 멸치권현망어업의 주간 총 어획량은 430톤으로 작년(444톤) 대비 3.2% 감소했음
- (전망) 남해 중부 ~ 동부 간 및 서해 남부 해역을 중심으로 조업이 이루어질 것으로 예상됨

남해안 어장도

〈지난주(2023.8.13.~2023.8.19.) 어장〉



〈다음주(2023.8.27.~2023.9.2.) 예상 어장〉



자료 : 국립수산물과학원

4. 주간 가격통계

1. 주요 양식수산물

주간 산지가격

구분	2022년	2023년					등락률(%)	
	8월 (A)	7월	8월					
		4주	1주	2주	3주(B)	4주(C)	작년 동기	전주
		(7.24~7.30)	(7.31~8.6)	(8.7~8.13)	(8.14~8.20)	(8.21~8.27)		
광 어	14,000	13,000	13,000	13,000	13,000	13,000	-7.1	0.0
우 력	14,900	9,000	9,500	9,500	10,000	11,000	-26.2	10.0
참 돔	14,100	13,500	13,000	13,000	13,000	13,000	-7.8	0.0
전 복	38,667	20,867	20,000	20,000	20,000	20,000	-48.3	0.0

주 : 광어 1kg 크기, 우럭 500g 크기, 참돔 1kg 크기, 전복 1kg당 10마리 크기 기준임
자료 : 수산업관측센터

주간 도매가격

구분	2022년	2023년					등락률(%)	
	8월 (A)	7월	8월					
		4주	1주	2주	3주(B)	4주(C)	작년 동기	전주
		(7.24~7.30)	(7.31~8.6)	(8.7~8.13)	(8.14~8.20)	(8.21~8.27)		
광 어	16,275	14,700	14,700	14,700	14,700	14,700	-9.7	0.0
우 력	17,700	11,400	11,400	11,400	11,400	12,700	-28.2	11.4
참 돔	17,500	17,000	17,000	17,000	17,000	17,000	-2.9	0.0
전 복	-	29,000	29,000	29,000	29,000	29,000	-	0.0
김	4,873	5,450	5,450	5,450	5,450	5,450	11.8	0.0

주 : 광어 1kg 크기, 우럭 500g 크기, 참돔 1kg 크기, 전복 1kg당 10마리 크기 기준임
자료 : 수산업관측센터



2. 주요 대주선업주

주간 도매가격

(단위 : 원/kg)

구분			2022년	2023년					등락률(%)	
			7월 (A)	7월	8월				작년 동기 (C)/(A)	전주 (C)/(B)
				4주	1주	2주	3주(B)	4주(C)		
				(7.24-7.30)	(7.31-8.6)	(8.7-8.13)	(8.14-8.20)	(8.21-8.27)		
고등어	냉장	도매	5,222	5,971	6,169	6,406	5,995	5,544	6.2	-7.5
	냉동	도매	5,431	5,627	5,669	5,690	5,672	5,573	2.6	-1.7
갈 치	냉동	도매	13,803	10,835	10,777	10,788	10,706	10,791	-21.8	0.8
오징어	냉장	도매	9,906	12,913	12,560	11,666	12,700	12,985	31.1	2.2
	냉동	도매	9,475	11,456	11,592	11,580	11,189	10,980	15.9	-1.9
명 태	냉동	도매	2,627	2,483	2,492	2,493	2,493	2,480	-5.6	-0.5
멸 치	건조	도매	12,257	14,280	14,090	14,123	13,907	13,867	13.1	-0.3

주 : 고등어(350g), 갈치(250g), 오징어(300g), 명태(670g), 조기(100g) 중품 및 마른멸치(100g) 중멸 크기를 기준으로 하여 kg당 가격으로 환산한 것임

자료 : 농산물유통정보(aT KAMIS), 조기는 KMI 수산업관측센터 조사 가격

주간 소비자가격

(단위 : 원/kg)

구분			2022년	2023년					등락률(%)	
			7월 (A)	7월	8월				작년 동기 (C)/(A)	전주 (C)/(B)
				4주	1주	2주	3주(B)	4주(C)		
				(7.24-7.30)	(7.31-8.6)	(8.7-8.13)	(8.14-8.20)	(8.21-8.27)		
고등어	냉장	소매	11,526	11,854	11,524	12,137	11,780	11,209	-2.8	-4.8
	냉동	소매	11,100	13,964	13,169	12,170	13,907	-	-	-
갈 치	냉동	소매	16,996	-	11,828	11,816	-	-	-	-
오징어	냉장	소매	-	-	-	15,039	14,057	14,113	3.9	0.4
	냉동	소매	15,437	16,744	16,757	16,985	16,310	16,402	6.3	0.6
명 태	냉동	소매	5,761	5,728	5,861	5,801	5,695	5,584	1.5	-1.9
멸 치	건조	소매	27,990	28,425	29,941	31,166	29,833	28,253	0.9	-5.3
참조기	냉동	소매	20,860	20,854	20,936	20,690	20,535	20,636	-1.1	0.5

주 : 고등어(350g), 갈치(250g), 오징어(300g), 명태(670g), 조기(100g) 중품 및 마른멸치(100g) 중멸 크기를 기준으로 하여 kg당 가격으로 환산한 것임

자료 : 농산물유통정보(aT KAMIS), 조기는 KMI 수산업관측센터 조사 가격

5. 도매시장 거래동향(노량진수산물시장)

(단위 : 톤, 백만 원, 원/kg, %)

구분		2022년		2023년				대비		
		8월 4주	누계	8월 2주	8월 3주	8월 4주	누계	전년 대비	전주 대비	전년 누계
		(A)	(E)		(B)	(C)	(D)	(C)/(A)	(C)/(B)	대비
		(8.22-8.28)	(1.1.-8.28)	(8.7-8.13)	(8.14-8.20)	(8.21-8.27)	(1.1.-8.27)			(D)/(E)
수산물	거래량	1,490.9	33,463.8	540.9	756.3	822.3	30,208.5	-44.8	8.7	-9.7
	거래금액	7,812.2	214,141.0	4,173.5	5,293.3	5,768.3	208,542.5	-26.2	9.0	-2.6
고등어	거래량	123.5	3,311.0	71.7	110.7	117.1	3,089.8	-5.2	5.8	-6.7
	거래단가	2,395	2,697	2,566	2,217	1,714	3,057	-28.4	-22.7	13.3
갈치	거래량	35.5	919.8	21.7	53.1	41.0	910.3	15.5	-22.8	-1.0
	거래단가	10,886	11,098	8,415	7,746	7,994	11,717	-26.6	3.2	5.6
오징어	거래량	171.5	2,345.3	57.9	89.5	98.9	1,514.4	-42.3	10.5	-35.4
	거래단가	4,538	4,075	5,330	5,487	5,523	5,502	21.7	0.7	35.0
명태	거래량	340.3	2,114.0	14.3	17.4	19.9	1,566.6	-94.2	14.4	-25.9
	거래단가	1,575	2,188	3,289	3,206	3,981	2,330	152.8	24.2	6.5
마른멸치	거래량	0.0	79.1	0.0	0.1	0.1	47.6	-	0.0	-39.8
	거래단가	#DIV/0!	1,436	#DIV/0!	2,508	526	1,677	-	-79.0	16.8
참조기	거래량	78.2	683.4	10.3	4.9	7.9	411.5	-89.9	61.2	-39.8
	거래단가	6,268	4,850	5,424	5,924	4,948	6,022	-21.1	-16.5	24.2
광어	거래량	18.7	698.3	12.6	13.4	12.4	783.4	-33.7	-7.5	12.2
	거래단가	16,471	15,198	17,231	18,082	18,445	14,312	12.0	2.0	-5.8
우럭	거래량	1.9	114.5	2.7	5.7	5.6	145.3	194.7	-1.8	26.9
	거래단가	11,906	9,305	4,293	4,315	5,360	6,863	-55.0	24.2	-26.2
전복	거래량	19.7	615.4	24.4	24.6	23.2	691.5	17.8	-5.7	12.4
	거래단가	21,897	20,889	17,048	17,111	17,349	19,480	-20.8	1.4	-6.7
굴	거래량	1.0	517.2	0.6	1.2	0.9	413.8	-10.0	-25.0	-20.0
	거래단가	6,217	6,657	5,113	3,795	6,155	7,228	-1.0	62.2	8.6
멍게	거래량	5.8	417.2	6.5	5.8	7.0	407.0	20.7	20.7	-2.4
	거래단가	5,179	4,418	4,504	4,331	4,254	3,978	-17.9	-1.8	-10.0