



# KMI 주간 주요수산물 수급리포트

Vol. 113

발행일 | 2023. 11. 15.  
발행인 | 김 종 덕 원장  
자료문의 | 한국해양수산개발원 수산업관측센터  
주소 | 49111 부산광역시 영도구 해양로 301번길 26



## 1. 주요 양식수산물 가격동향

01

광어      우럭      참돔  
마른김      전복

## 2. 주요 대중성어종 가격동향

06

고등어      갈치      오징어  
명태      마른멸치      참조기

## 3. 주간 어황정보

12

## 4. 주간 가격통계

15

## 5. 주간 도매시장 거래동향

17

# 1. 주요 양식수산물 가격동향

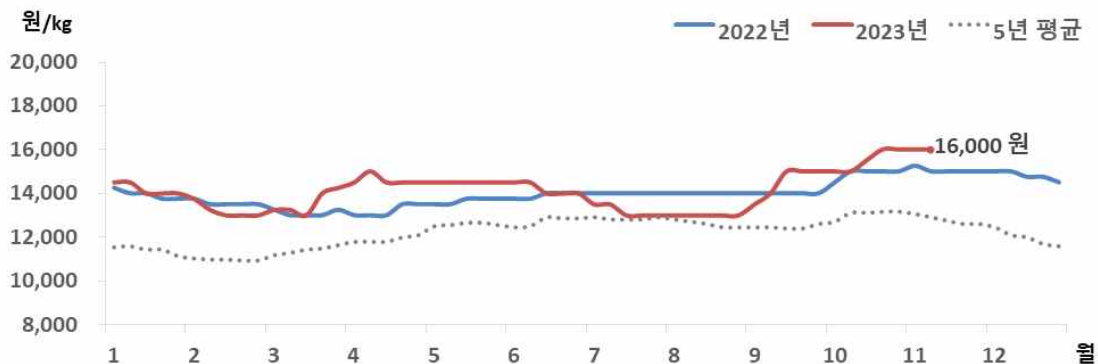
## 1) 광 어

### 금주 광어 수급동향

#### □ 광어 산지 및 도매가격은 전주와 동일

- 11월 2주 광어 산지가격은 전주와 동일한 kg당 16,000원이었음
- 도매가격도 kg당 17,700원으로 지난주와 같음
- ※ 광어 도매가격은 인천활어도매시장의 마리당 900g~1.0kg 크기 기준으로 kg당 가격임

### 광어 산지가격 추이



주 : 제주어류양식수협(제주)의 마리당 1.0kg 크기 기준으로 kg당 가격임  
 자료 : KMI 수산업관측센터

### 광어 주별 산지가격



구분	산지가격	전주 대비	
	(원)	(원)	(%)
10월 3주	15,500	▲ 500	3.3
10월 4주	16,000	▲ 500	3.2
11월 1주	16,000	-	-
11월 2주	16,000	-	-

주 : 제주어류양식수협(제주)의 마리당 1.0kg 크기 기준으로 kg당 가격임  
 자료 : KMI 수산업관측센터

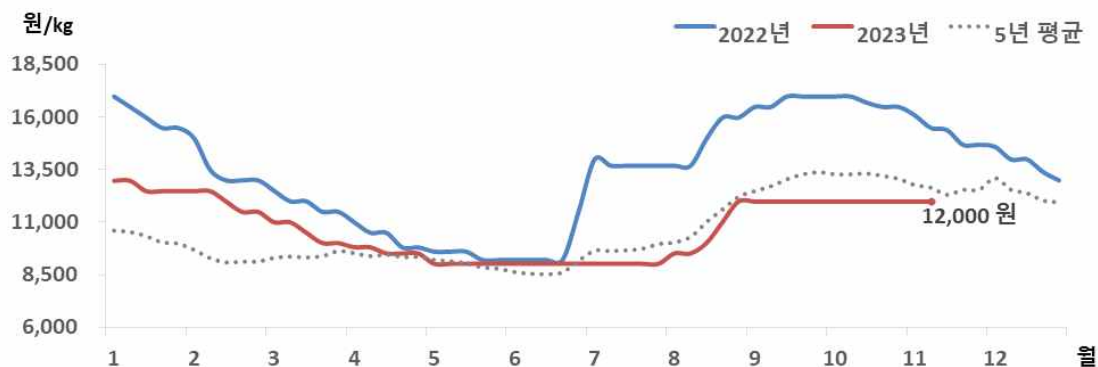
## 2) 우 렵

### 금주 우련 수급동향

#### □ 우련 산지 및 도매가격 지난주와 동일

- 11월 2주 우련 산지가격은 전주와 동일한 kg당 12,000원이었음
- 도매가격도 지난주와 동일한 kg당 14,500원이었음
- ※ 우련 도매가격은 인천활어도매시장의 마리당 500g~600g 크기 기준으로 kg당 가격임

### 우련 산지가격 추이



주 : 서남해수어류양식수협(통영)의 마리당 500g 크기 기준으로 kg당 가격임  
 자료 : KMI 수산업관측센터

### 우련 주별 산지가격



구분	산지가격	전주 대비	
	(원)	(원)	(%)
10월 3주	12,000	-	-
10월 4주	12,000	-	-
11월 1주	12,000	-	-
11월 2주	12,000	-	-

주 : 서남해수어류양식수협(통영)의 마리당 500g 크기 기준으로 kg당 가격임  
 자료 : 수산업관측센터

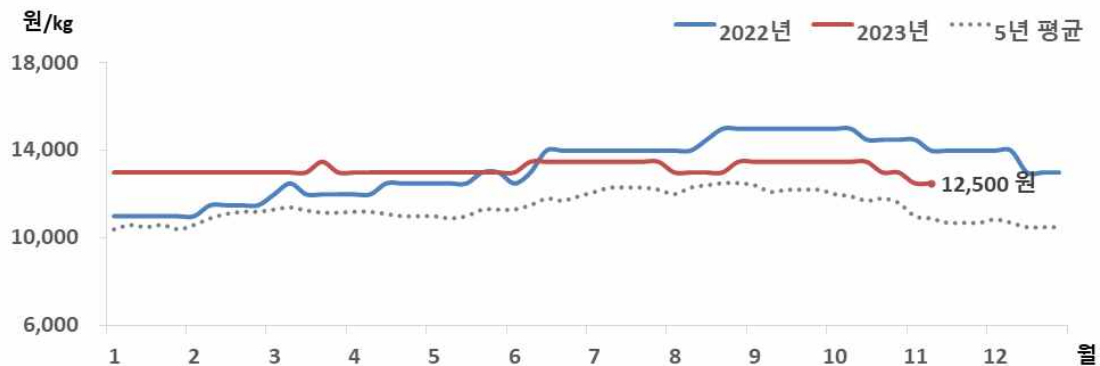
### 3) 참 돔

#### 금주 참돔 수급동향

#### □ 참돔 산지 및 도매가격 전주와 동일

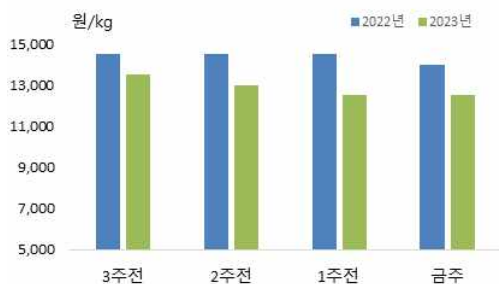
- 11월 2주 참돔 산지가격은 지난주와 같은 kg당 12,500원이었음
- 도매가격은 전주와 동일한 17,000원이었음
- ※ 참돔 도매가격은 인천활어도매시장의 1kg 크기 기준으로 kg당 가격임

#### 참돔 산지가격 추이



주 : 서남해수어류양식수협(통영)의 마리당 500g 크기 기준으로 kg당 가격임  
자료 : KMI 수산업관측센터

#### 참돔 주별 산지가격



구분	산지가격	전주 대비	
	(원)	(원)	(%)
10월 3주	13,500	-	-
10월 4주	13,000	▼ 500	-3.7
11월 1주	12,500	▼ 500	-3.8
11월 2주	12,500	-	-

주 : 서남해수어류양식수협(통영)의 마리당 500g 크기 기준으로 kg당 가격임  
자료 : KMI 수산업관측센터

## 4) 마른김

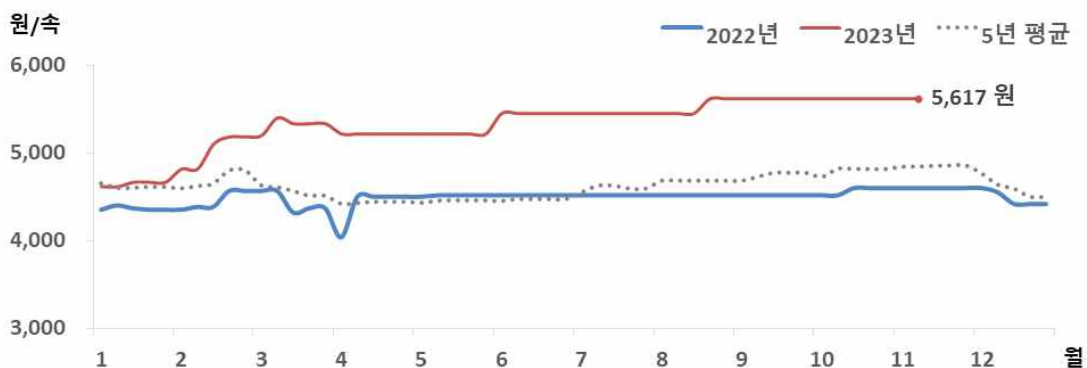
### 금주 마른김 수급동향

#### □ 김밥용김 도매가격, 지난주와 같아

- 11월 2주 김밥용김 도매가격은 전주와 동일한 속당 5,617원이었음

※ 김밥용김 도매가격은 가락시장의 도매가격임

### 마른김 도매가격 추이



주 : 가락시장의 마른김(중품) 속당 가격임  
자료 : KMI 수산업관측센터

### 마른김 주별 도매가격



주 : 가락시장의 마른김(중품) 속당 가격임  
자료 : KMI 수산업관측센터

구분	도매가격	전주 대비	
	(원)	(원)	(%)
10월 3주	5,617	-	-
10월 4주	5,617	-	-
11월 1주	5,617	-	-
11월 2주	5,617	-	-

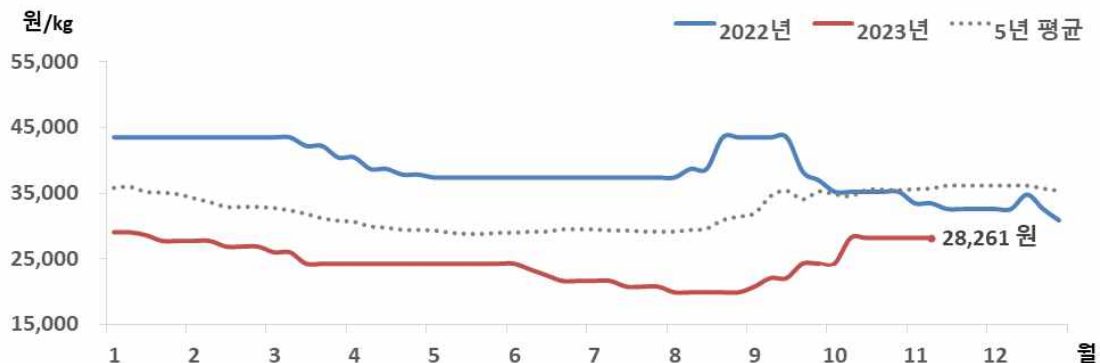
## 5) 전 복

### 금주 전복 수급동향

#### □ 전복 산지 및 도매가격 전주와 동일

- 11월 2주 전복 산지가격은 전주와 동일한 kg당 28,261원이었음
- 도매가격도 kg당 35,000원으로 동일함
- ※ 전복 도매가격은 하남활어도매시장의 kg당 10마리 기준 가격임

### 전복 산지가격 추이



주 : 한국전복유통협회의 kg당 10마리 가격임  
자료 : KMI 수산업관측센터

### 전복 주별 산지가격



주 : 한국전복유통협회의 kg당 10마리 가격임  
자료 : KMI 수산업관측센터

구분	산지가격	전주 대비	
	(원)	(원)	(%)
10월 3주	28,261	—	—
10월 4주	28,261	—	—
11월 1주	28,261	—	—
11월 2주	28,261	—	—

## 2. 주요 대중성어종 가격동향

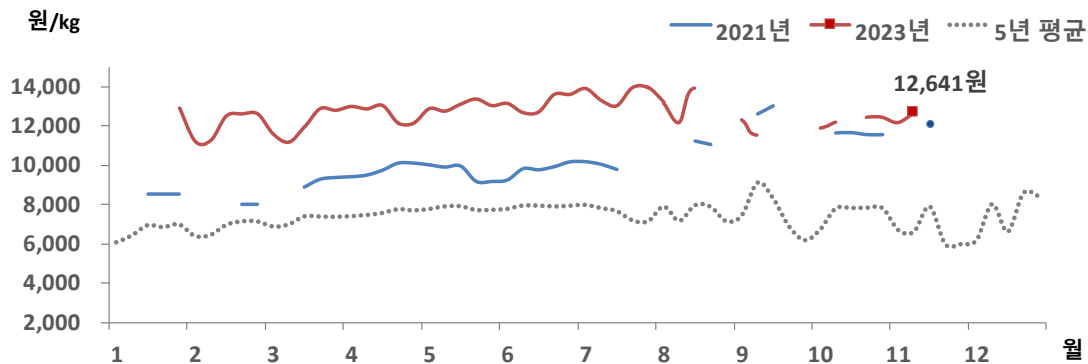
### 01. 고등어

#### 금주 고등어 가격동향

#### □ 냉동고등어 소비자가격, 전주 대비 상승

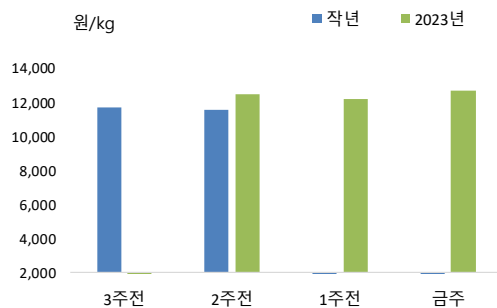
- 11월 2주 냉동고등어 소비자가격은 kg당 12,641원으로 전주 대비 3.9% 상승했음
- 전월 및 작년 동월에 비해서는 각각 4.%, 4.1% 높았음

#### 고등어 소매가격 추이



주 : 마리당 350g 중품을 기준으로 하여 kg당 가격으로 환산한 값임  
자료 : aT KAMIS

#### 고등어 주별 소매가격



구분	소매가격	전주 대비 차이	
	(원)	(원)	(%)
10월 3주	-	-	-
10월 4주	12,437	-	-
11월 1주	12,163	▼ 274	-2.2
11월 2주	12,641	▲ 478	3.9

주 : 마리당 350g 중품을 기준으로 하여 kg당 가격으로 환산한 값임  
자료 : aT KAMIS.

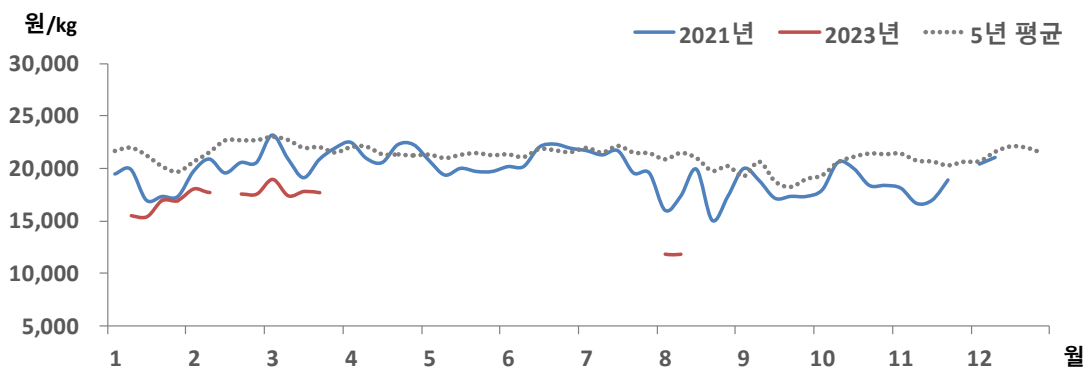
## 02. 갈 치

### 금주 갈치 가격동향

#### □ 냉동갈치 소비자가격 미형성

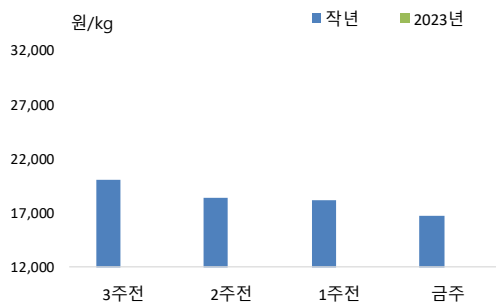
- 11월 2주 냉동갈치 소비자가격은 형성되지 않았음

### 갈치 소매가격 추이



주 : 마리당 250g 중품을 기준으로 하여 kg당 가격으로 환산한 값임  
자료 : aT KAMIS

### 갈치 주별 소매가격



구분	소매가격	전주 대비 차이	
	(원)	(원)	(%)
10월 3주	-	-	-
10월 4주	-	-	-
11월 1주	-	-	-
11월 2주	-	-	-

주 : 마리당 250g 중품을 기준으로 하여 kg당 가격으로 환산한 값임  
자료 : aT KAMIS



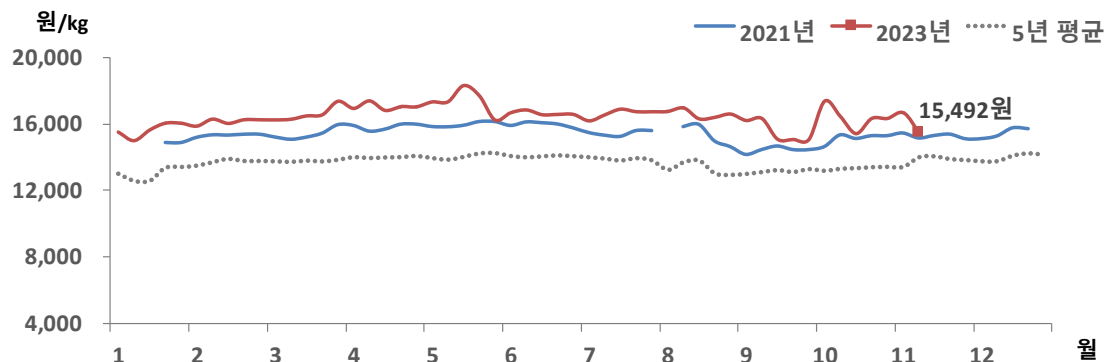
### 03. 오징어

#### 금주 오징어 가격동향

#### □ 냉동오징어 소비자가격, 전주 대비 하락

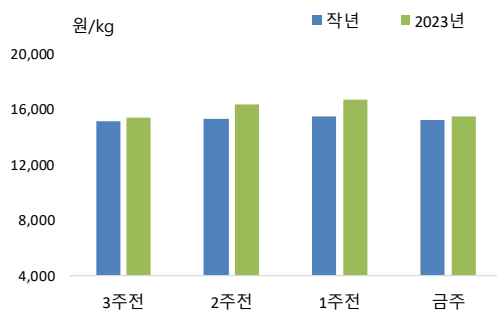
- 11월 2주 냉동오징어 소비자가격은 kg당 15,492원으로 전주보다 7.1% 하락했음
- 전월에 비해 5.3% 낮았으나, 작년 동월 대비 1.3% 높았음

#### 오징어 소매가격 추이



주 : 마리당 300g 중품을 기준으로 하여 kg당 가격으로 환산한 값임  
 자료 : aT KAMIS

#### 오징어 주별 소매가격



구분	소매가격	전주 대비 차이	
	(원)	(원)	(%)
10월 3주	15,412	▼ 1,048	-6.4
10월 4주	16,335	▲ 923	6.0
11월 1주	16,683	▲ 348	2.1
<b>11월 2주</b>	<b>15,492</b>	<b>▼ 1,191</b>	<b>-7.1</b>

주 : 마리당 300g 중품을 기준으로 하여 kg당 가격으로 환산한 값임  
 자료 : aT KAMIS

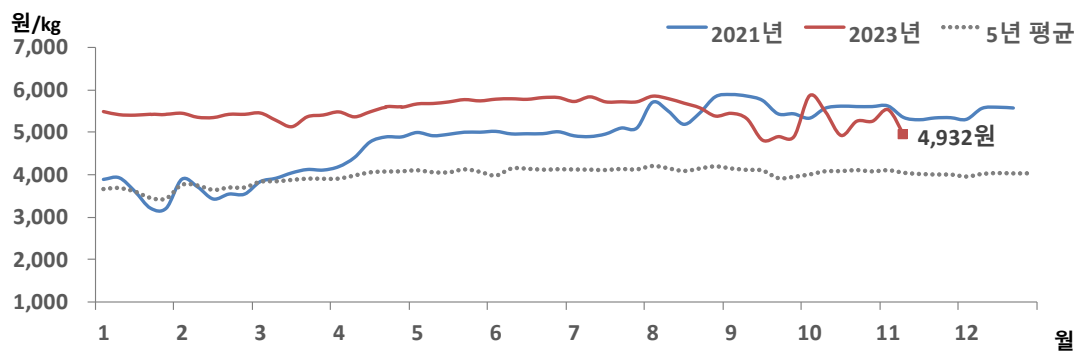
## 04. 명 태

### 금주 명태 가격동향

#### □ 냉동명태 소비자가격, 전주 대비 하락

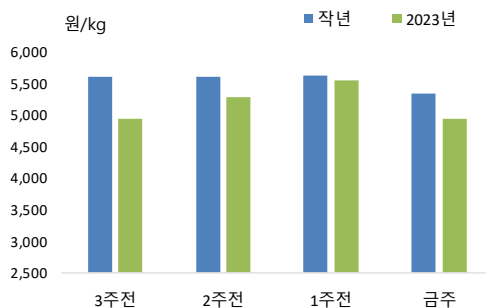
- 11월 2주 냉동명태 소비자가격은 kg당 5,540원으로 전주 대비 11.0% 하락했음
- 전월 및 작년 동월 대비 각각 8.4%, 8.3% 낮았음

### 명태 소매가격 추이



주 : 마리당 670g 중품을 기준으로 하여 kg당 가격으로 환산한 값임  
자료 : aT KAMIS

### 명태 주별 소매가격



구분	소매가격	전주 대비 차이	
	(원)	(원)	(%)
10월 3주	4,929	▼ 565	-10.3
10월 4주	5,267	▲ 338	6.9
11월 1주	5,540	▲ 273	5.2
11월 2주	4,932	▼ 608	-11.0

주 : 마리당 670g 중품을 기준으로 하여 kg당 가격으로 환산한 값임  
자료 : aT KAMIS

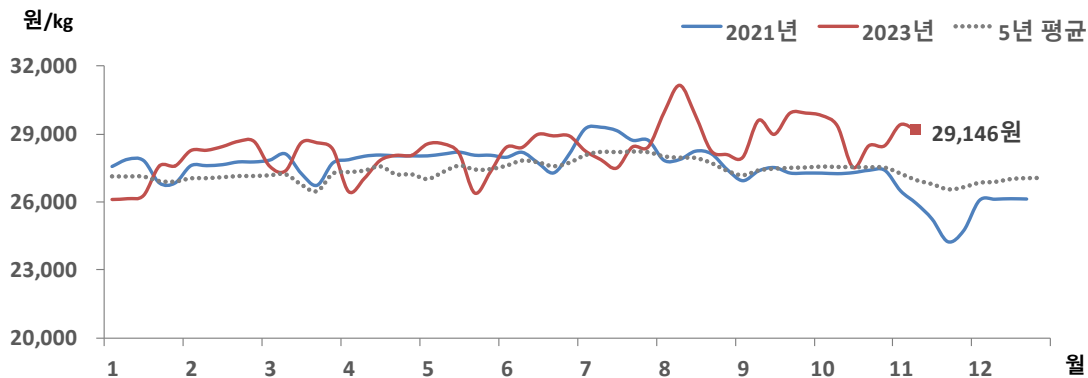
## 05. 마른멸치

### 금주 마른멸치 가격동향

#### □ 마른멸치 소비자가격, 전주 대비 보험세

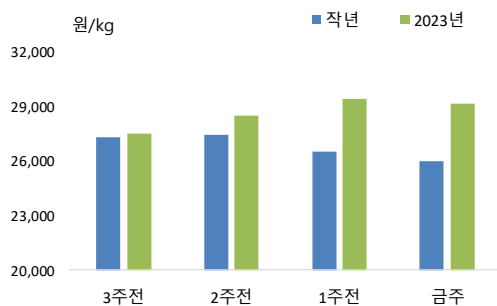
- 11월 2주 마른멸치 소비자가격은 전주 대비 보험세인 kg당 29,146원이었음
- 전월 및 작년 동월에 비해서도 각각 1.2%, 15.4% 높았음

### 마른멸치 소매가격 추이



주 : 중멸 크기 기준 kg당 가격임  
자료 : aT KAMIS

### 마른멸치 주별 소매가격



주 : 중멸 크기 기준 kg당 가격임  
자료 : aT KAMIS

구분	소매가격	전주 대비 차이	
	(원)	(원)	(%)
10월 3주	27,516	▼ 1,848	-6.3
10월 4주	28,482	▲ 966	3.5
11월 1주	29,420	▲ 938	3.3
11월 2주	29,146	▼ 274	-0.9

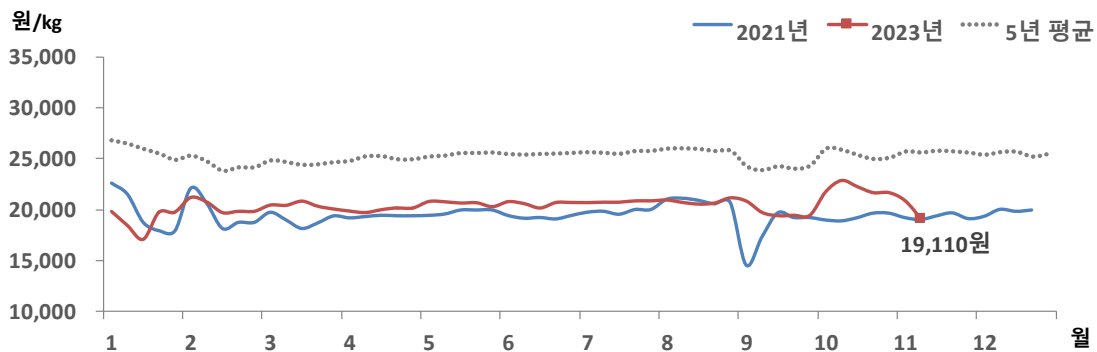
## 06. 참조기

### 금주 참조기 가격동향

#### □ 참조기 소비자가격, 전주 대비 하락

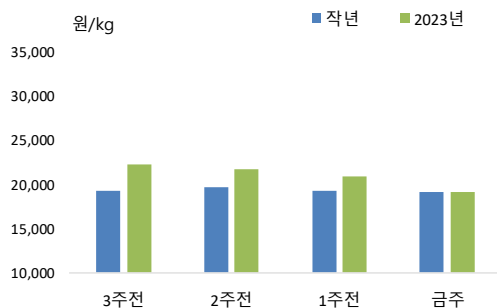
- 11월 2주 참조기 소비자가격은 kg당 19,110원으로 전주 대비 8.4% 하락했음
- 전월 및 작년 동월에 비해서도 각각 13.5%, 1.2% 낮았음

### 참조기 소매가격 추이



주 : 마리당 100g 중품을 기준으로 하여 kg당 가격으로 환산한 값임  
 자료 : KMI 수산업관측센터

### 참조기 주별 소매가격



구분	소매가격	전주 대비 차이	
	(원)	(원)	(%)
10월 3주	22,212	▼ 603	-2.6
10월 4주	21,642	▼ 570	-2.6
11월 1주	20,856	▼ 786	-3.6
<b>11월 2주</b>	<b>19,110</b>	<b>▼ 1,746</b>	<b>-8.4</b>

주 : 마리당 100g 중품을 기준으로 하여 kg당 가격으로 환산한 값임  
 자료 : KMI 수산업관측센터

### 3. 주간 어황정보



#### 동해안

##### 살오징어 채낚기어업

#### □ 오징어 근해채낚기어업(2023.10.29.~2023.11.4.) 어획량, 작년 대비 감소

- (동향) 오징어 근해채낚기어업 주간 총 어획량은 25톤으로 작년(170톤) 대비 85.3% 감소했음
- (전망) 살오징어 어군이 남하회유를 시작하여 동해 중부 연근해에서 소규모 어장이 분산되어 형성될 것으로 전망됨

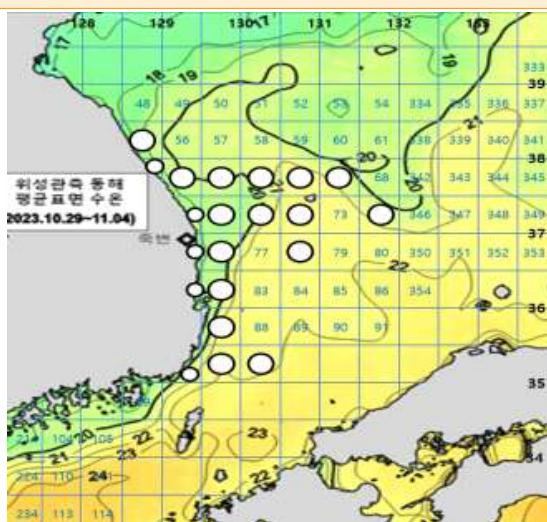
##### 동해구외끌이중형저인망어업

#### □ 동해구외끌이중형저인망어업(2023.10.29.~2023.11.4.) 어획량, 작년 대비 증가

- (동향) 동해구외끌이중형저인망어업 주간 총 어획량은 212톤으로 작년(148톤) 대비 43.2% 증가했으며, 주로 기름가자미, 청어, 대구 등이 어획되었음
- (전망) 강원 해역에서는 기름가자미·새우류 등, 경북 해역에서는 기름가자미·대구·새우류 등이 주로 어획될 것으로 전망됨

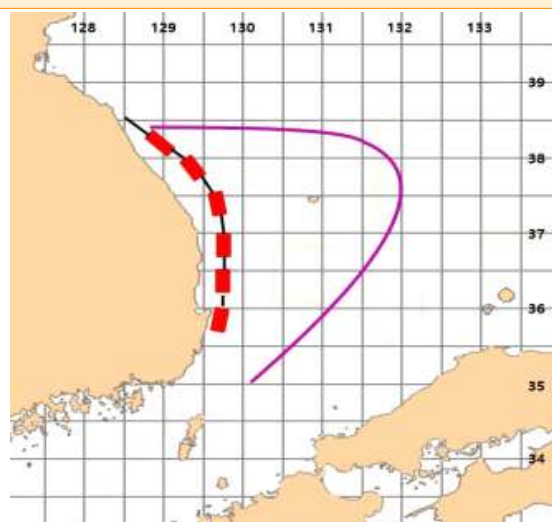
#### 동해안 어장도

〈지난주(2023.10.29.~2023.11.4.) 오징어 어장〉



○ 10톤 이하    ▨ 11 - 30톤    ● 31 - 50톤  
● 51 - 100톤    ● 100톤 이상

〈다음주(2023.11.12.~2023.11.18.) 예상 어장〉



○ 오징어채낚기어업    ● 중형저인망어업  
● 동해구 외끌이 중형저인망어업

자료 : 국립수산물과학원



## 서해안

### 근해안강망어업

#### □ 근해안강망어업(2023.10.29.~2023.11.4.) 어획량, 작년 대비 증가

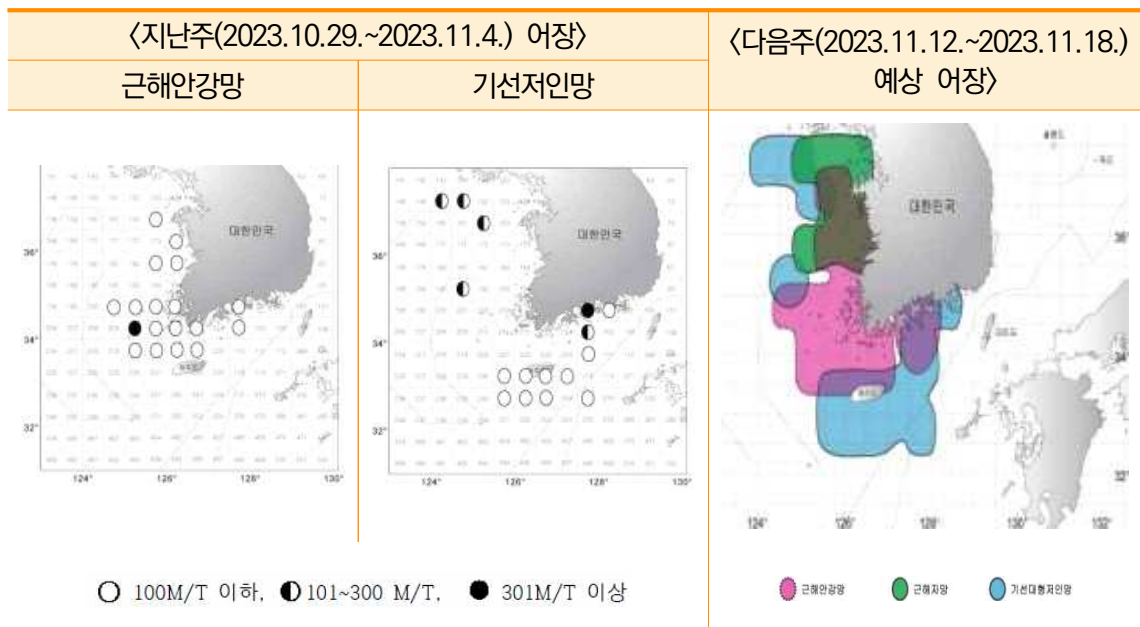
- (동향) 근해안강망어업의 주간 총 어획량은 767톤으로 작년(421톤) 대비 82.2% 증가했으며, 주로 참조기, 갈치, 병어 등이 어획되었음
- (전망) 주요 어장은 서해 연안 및 남해 중서부 해역을 중심으로 형성되겠으며, 주로 참조기, 갈치 등이 어획될 것으로 전망됨

### 기선저인망어업

#### □ 기선저인망어업(2023.10.29.~2023.11.4.) 어획량, 작년 대비 증가

- (동향) 서해안(인천) 기선저인망어업의 주간 총 어획량은 6톤으로 작년(3톤) 대비 100.0% 증가했으며, 주로 홍어, 대구, 아귀 등이 어획되었음
- (전망) 인천 저인망어업은 150 해구 중심으로 형성되겠으며, 주요 어획 대상은 홍어·대구 등, 남해 대형 저인망어업은 제주도~거문도~남해 중부 간 해역 및 서해 중부 해역을 중심으로 어장이 형성될 것으로 보이며, 주로 삼치·갈치 등이 어획될 것으로 전망됨

### 서해안 어장도



자료 : 국립수산물과학원



## 남해안

### 대형선망어업

#### □ 대형선망어업(2023.10.29.~2023.11.4.) 어획량, 작년 대비 감소

- (동향) 대형선망어업의 주간 총 어획량은 2,794톤으로 작년(3,116톤) 대비 10.3% 감소했으며, 주로 망치고등어, 고등어, 전갱이 등이 어획되었음
- (동향) 제주도 주변 해역 및 동해 남부 해역을 중심으로 어장이 형성되었으며, 주로 망치고등어·전갱이 등이 어획될 것으로 전망됨

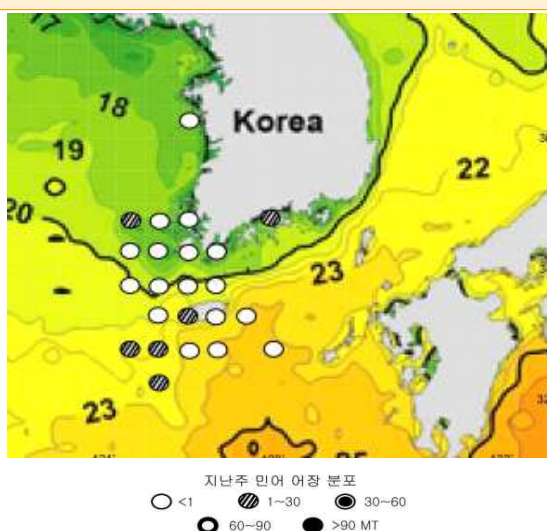
### 멸치어업

#### □ 기선권현망어업(2023.10.29.~2023.11.4.) 어획량, 작년 대비 증가

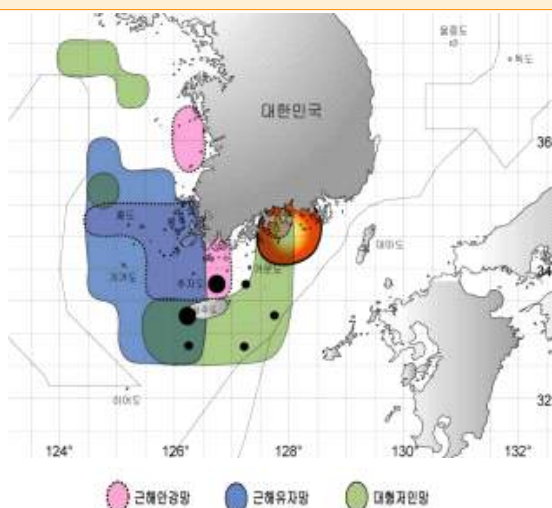
- (동향) 멸치권현망어업의 주간 총 어획량은 406톤으로 작년(291톤) 대비 39.5% 증가했음
- (전망) 남해 중부 해역을 중심으로 조업이 이루어질 것으로 예상됨

### 남해안 어장도

〈지난주(2023.10.29.~2023.11.4.) 어장〉



〈다음주(2023.11.12.~2023.11.18.) 예상 어장〉



자료 : 국립수산물과학원

## 4. 주간 가격통계

### 1. 주요 양식수산물

#### 주간 산지가격

구분	2022년	2023년					등락률(%)	
	11월 (A)	10월			11월			
		2주	3주	4주	1주(B)	2주(C)	작년 동기 (C)/(A)	전주 (C)/(B)
		(10.16~10.22)	(10.23~10.29)	(10.23~10.29)	(10.30~11.5)	(11.6~11.12)		
광 어	14,988	15,000	15,500	16,000	16,000	16,000	6.8	0.0
우 력	15,480	12,000	12,000	12,000	12,000	12,000	-22.5	0.0
참 돔	13,350	13,500	13,500	13,000	12,500	12,500	-6.4	0.0
전 복	33,391	28,261	28,261	28,261	28,261	28,261	-15.4	0.0

주 : 광어 1kg 크기, 우럭 500g 크기, 참돔 1kg 크기, 전복 1kg당 10마리 크기 기준임  
자료 : 수산업관측센터

#### 주간 도매가격

구분	2022년	2023년					등락률(%)	
	11월 (A)	10월			11월			
		2주	3주	4주	1주(B)	2주(C)	작년 동기 (C)/(A)	전주 (C)/(B)
		(10.16~10.22)	(10.23~10.29)	(10.23~10.29)	(10.30~11.5)	(11.6~11.12)		
광 어	16,885	16,700	16,700	17,700	17,700	17,700	4.8	0.0
우 력	18,000	14,500	14,500	14,500	14,500	14,500	-19.4	0.0
참 돔	17,250	17,000	17,000	17,000	17,000	17,000	-1.4	0.0
전 복	37,000	35,000	35,000	35,000	35,000	35,000	-5.4	0.0
김	4,899	5,617	5,617	5,617	5,617	5,617	14.7	0.0

주 : 광어 1kg 크기, 우럭 500g 크기, 참돔 1kg 크기, 전복 1kg당 10마리 크기 기준임  
자료 : 수산업관측센터





## 2. 주요 대중성어종

### 주간 도매가격

(단위 : 원/kg)

구분			2022년	2023년					등락률(%)	
			11월 (A)	10월			11월		작년 동기 (C)/(A)	전주 (C)/(B)
				2주	3주	4주	1주(B)	2주(C)		
				(10.9~10.13)	(10.16~10.20)	(10.23~10.27)	(10.30~11.3)	(11.6~11.10)		
고등어	냉장	도매	6,514	5,979	5,830	5,680	5,794	6,027	-7.5	4.0
	냉동	도매	5,420	5,395	5,254	5,216	5,196	5,179	-4.4	-0.3
갈 치	냉동	도매	14,460	11,492	11,325	11,115	10,950	10,950	-24.3	0.0
오징어	냉장	도매	12,607	14,238	14,167	13,405	13,020	13,350	5.9	2.5
	냉동	도매	9,939	11,213	11,250	11,255	11,591	12,168	22.4	5.0
명 태	냉동	도매	2,452	2,236	2,236	2,237	2,240	2,251	-8.2	0.5
멸 치	건조	도매	14,061	14,390	14,715	15,008	15,120	14,987	6.6	-0.9

주 : 고등어(350g), 갈치(250g), 오징어(300g), 명태(670g), 조기(100g) 중품 및 마른멸치(100g) 중멸 크기를 기준으로 하여 kg당 가격으로 환산한 것임

자료 : 농산물유통정보(aT KAMIS), 조기는 KMI 수산업관측센터 조사 가격

### 주간 소비자가격

(단위 : 원/kg)

구분			2022년	2023년					등락률(%)	
			11월 (A)	10월			11월		작년 동기 (C)/(A)	전주 (C)/(B)
				2주	3주	4주	1주(B)	2주(C)		
				(10.9~10.13)	(10.16~10.20)	(10.23~10.27)	(10.30~11.3)	(11.6~11.10)		
고등어	냉장	소매	13,243	11,344	10,229	10,131	11,285	10,718	-19.1	-5.0
	냉동	소매	12,146	12,161	-	12,437	12,163	12,641	4.1	3.9
갈 치	냉동	소매	17,396	-	-	-	-	-	-	-
오징어	냉장	소매	21,967	24,780	20,765	19,219	-	-	-	-
	냉동	소매	15,293	16,460	15,412	16,335	16,683	15,492	1.3	-7.1
명 태	냉동	소매	5,385	5,494	4,929	5,267	5,540	4,932	-8.3	-11.0
멸 치	건조	소매	25,265	29,364	27,516	28,482	29,420	29,146	15.4	-0.9
참조기	냉동	소매	19,340	22,815	22,212	21,642	20,856	19,110	-1.2	-8.4

주 : 고등어(350g), 갈치(250g), 오징어(300g), 명태(670g), 조기(100g) 중품 및 마른멸치(100g) 중멸 크기를 기준으로 하여 kg당 가격으로 환산한 것임

자료 : 농산물유통정보(aT KAMIS), 조기는 KMI 수산업관측센터 조사 가격

## 5. 도매시장 거래동향(노량진수산물시장)

(단위 : 톤, 백만 원, 원/kg, %)

구분		2022년		2023년				대비		
		11월 2주	누계	10월 4주	11월 1주	11월 2주	누계	전년 대비	전주 대비	전년 누계
		(A)	(E)		(B)	(C)	(D)	(C)/(A)	(C)/(B)	대비
		(11.7-11.13)	(1.1.-11.13)	(10.23-10.29)	(11.30-11.5)	(11.6-11.12)	(1.1.-11.12)			(D)/(E)
수산물	거래량	1,136.3	44,328.4	984.4	961.7	963.0	40,064.2	-15.3	0.1	-9.6
	거래금액	7,763.7	288,973.0	7,646.6	7,493.0	7,571.3	281,978.7	-2.5	1.0	-2.4
고등어	거래량	134.1	4,490.5	118.5	108.5	133.2	4,204.9	-0.7	22.8	-6.4
	거래단가	2,918	2,750	2,805	2,672	2,579	2,979	-11.6	-3.5	8.3
갈치	거래량	40.3	1,266.8	43.1	36.1	34.9	1,403.1	-13.4	-3.3	10.8
	거래단가	8,394	10,813	8,430	10,470	9,615	10,699	14.5	-8.2	-1.1
오징어	거래량	35.7	3,020.2	18.1	19.4	33.6	1,992.5	-5.9	73.2	-34.0
	거래단가	5,680	4,418	7,116	8,145	7,117	5,864	25.3	-12.6	32.7
명태	거래량	35.7	2,668.2	100.4	57.2	32.4	2,100.4	-9.2	-43.4	-21.3
	거래단가	2,965	2,224	1,895	2,213	2,035	2,299	-31.4	-8.0	3.4
마른멸치	거래량	0.0	79.1	0.1	0.1	0.4	48.3	-	300.0	-38.9
	거래단가	-	1,436	2,105	2,583	848	1,675	-	-67.2	16.6
참조기	거래량	17.3	914.7	5.3	8.5	7.7	526.3	-55.5	-9.4	-42.5
	거래단가	4,159	4,971	3,888	5,031	3,855	6,147	-7.3	-23.4	23.7
광어	거래량	20.7	904.2	14.5	17.4	16.5	955.0	-20.3	-5.2	5.6
	거래단가	17,345	15,773	19,772	21,028	19,945	15,268	15.0	-5.2	-3.2
우럭	거래량	2.7	143.3	2.4	2.1	3.2	181.0	18.5	52.4	26.3
	거래단가	13,643	9,940	11,878	13,331	-	-	-	-	-
전복	거래량	12.4	791.9	15.3	17.8	20.5	892.9	65.3	15.2	12.8
	거래단가	24,207	21,726	21,360	21,301	20,903	19,610	-13.6	-1.9	-9.7
굴	거래량	68.2	714.9	21.7	37.1	58.9	563.1	-13.6	58.8	-21.2
	거래단가	12,080	7,481	7,687	7,110	10,677	7,520	-11.6	50.2	0.5
멍게	거래량	3.5	467.0	6.0	4.9	5.5	468.6	57.1	12.2	0.3
	거래단가	6,157	4,545	5,053	4,985	5,280	4,084	-14.2	5.9	-10.1