



# KMI 주간 주요수산물 수급리포트

Vol. 50

발행일 | 2022. 08. 31.  
발행인 | 김 종 덕 원장  
자료문의 | 한국해양수산개발원 수산업관측센터  
주소 | 49111 부산광역시 영도구 해양로 301번길 26



## 1. 주요 양식수산물 가격동향

01

광어      우럭      참돔  
마른김      전복

## 2. 주요 대중성어종 가격동향

06

고등어      갈치      오징어  
명태      마른멸치      참조기

## 3. 주간 어황정보

12

## 4. 주간 가격통계

15

## 5. 주간 도매시장 거래동향

17

# 1. 주요 양식수산물 가격동향

## 1) 광 어

### 금주 광어 수급동향

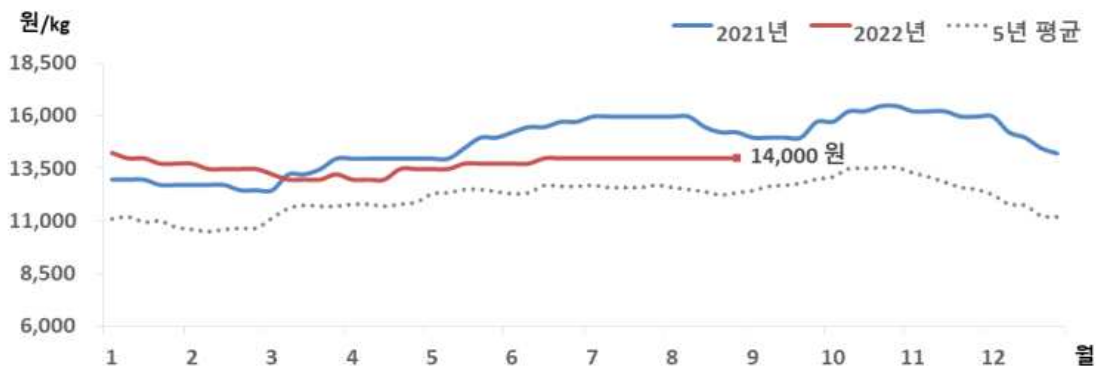
#### □ 광어 산지 및 도매가격은 전주와 동일

○ 8월 4주 광어 산지가격은 kg당 14,000원으로 전주와 동일했음

○ 도매가격도 15,700원으로 전주와 같았음

※ 광어 도매가격은 인천활어도매시장의 마리당 900g~1.0kg 크기 기준으로 kg당 가격임

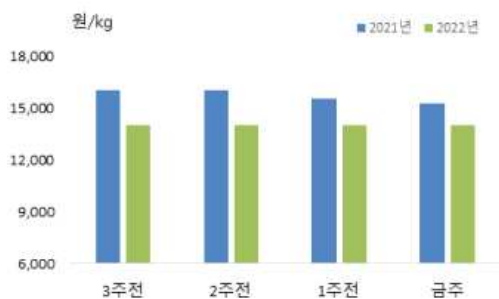
### 광어 산지가격 추이



주 : 제주어류양식수협(제주)의 마리당 1.0kg 크기 기준으로 kg당 가격임

자료 : KMI 수산업관측센터

### 광어 주별 산지가격



구분	산지가격	전주 대비	
	(원)	(원)	(%)
8월 1주	14,000	-	-
8월 2주	14,000	-	-
8월 3주	14,000	-	-
8월 4주	14,000	-	-

주 : 제주어류양식수협(제주)의 마리당 1.0kg 크기 기준으로 kg당 가격임

자료 : KMI 수산업관측센터

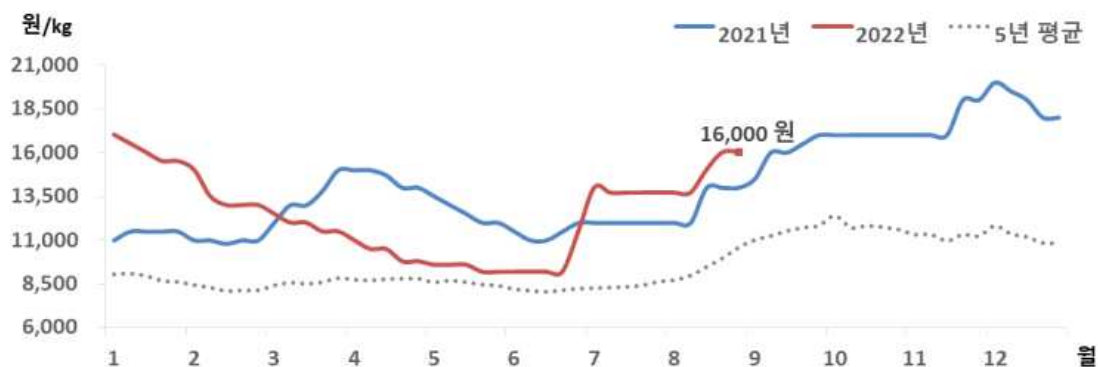
## 2) 우 력

### 금주 우력 수급동향

#### □ 우력 산지 및 도매가격 전주보다 상승

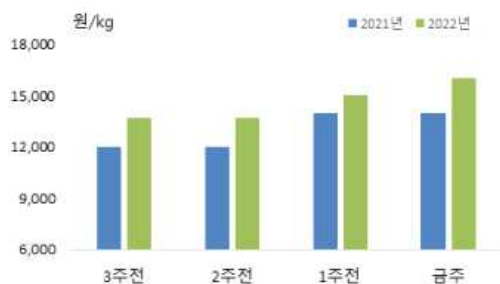
- 8월 4주 우력 산지가격은 전주 대비 6.7% 상승한 kg당 16,000원이었음
- 도매가격도 지난주보다 2.9% 상승한 kg당 18,000원이었음
- ※ 우력 도매가격은 인천활어도매시장의 마리당 500g~600g 크기 기준으로 kg당 가격임

### 우력 산지가격 추이



주 : 서남해수어류양식수협(통영)의 마리당 500g 크기 기준으로 kg당 가격임  
 자료 : KMI 수산업관측센터

### 우력 주별 산지가격



구분	산지가격	전주 대비	
	(원)	(원)	(%)
8월 1주	13,700	-	-
8월 2주	13,700	-	-
8월 3주	15,000	▲ 1,300	9.5
8월 4주	16,000	▲ 1,000	6.7

주 : 서남해수어류양식수협(통영)의 마리당 500g 크기 기준으로 kg당 가격임  
 자료 : 수산업관측센터

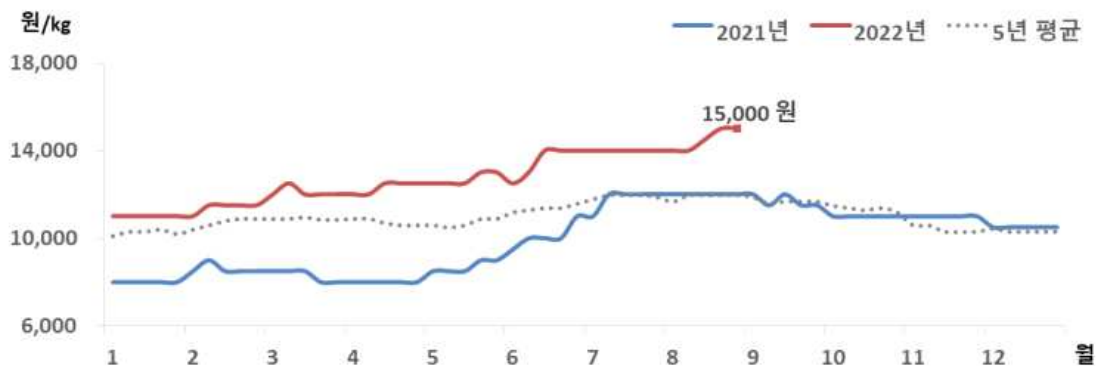
### 3) 참 돔

#### 금주 참돔 수급동향

#### □ 참돔 산지 및 도매가격 전주 대비 상승

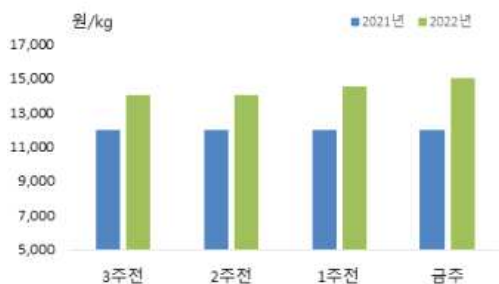
- 8월 4주 참돔 산지가격은 지난주보다 3.4% 상승한 kg당 15,000원이었음
- 도매가격도 2.9% 상승한 kg당 18,000원이었음
- ※ 참돔 도매가격은 인천활어도매시장의 1kg 크기 기준으로 kg당 가격임

#### 참돔 산지가격 추이



주 : 서남해수어류양식수협(통영)의 마리당 500g 크기 기준으로 kg당 가격임  
 자료 : KMI 수산업관측센터

#### 참돔 주별 산지가격



구분	산지가격	전주 대비	
	(원)	(원)	(%)
8월 1주	14,000	-	-
8월 2주	14,000	-	-
8월 3주	14,500	▲ 500	3.6
8월 4주	15,000	▲ 500	3.4

주 : 서남해수어류양식수협(통영)의 마리당 500g 크기 기준으로 kg당 가격임  
 자료 : KMI 수산업관측센터

## 4) 마른김

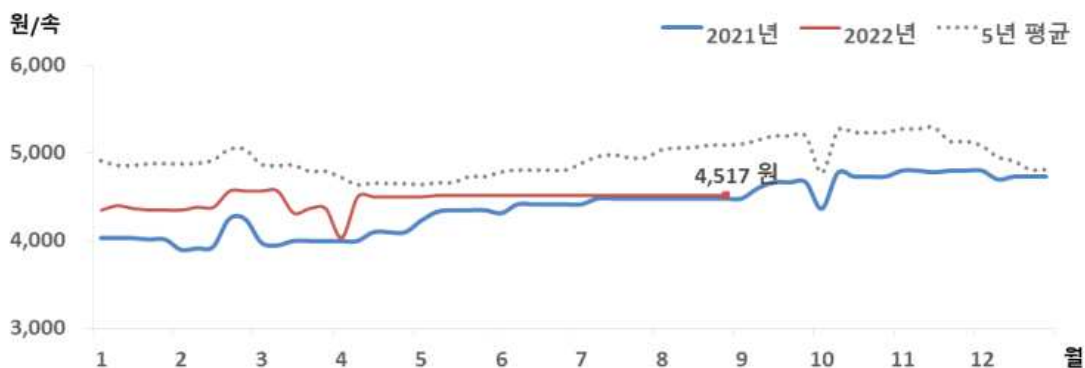
### 금주 마른김 수급동향

#### □ 김밥용김 도매가격, 전주 대비 보합

- 8월 4주 김밥용김 도매가격은 속당 4,517원으로 전주와 같았음

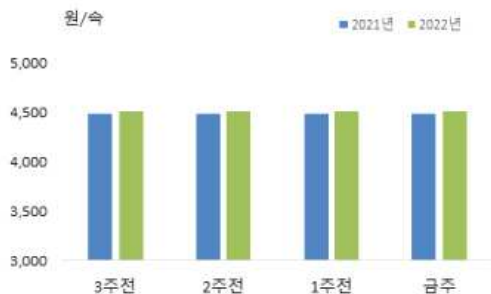
※ 김밥용김 도매가격은 가락시장의 도매가격임

### 마른김 도매가격 추이



주 : 가락시장의 마른김(중품) 속당 가격임  
자료 : KMI 수산업관측센터

### 마른김 주별 도매가격



주 : 가락시장의 마른김(중품) 속당 가격임  
자료 : KMI 수산업관측센터

구분	도매가격	전주 대비	
	(원)	(원)	(%)
8월 1주	4,517	-	-
8월 2주	4,517	-	-
8월 3주	4,517	-	-
8월 4주	4,517	-	-

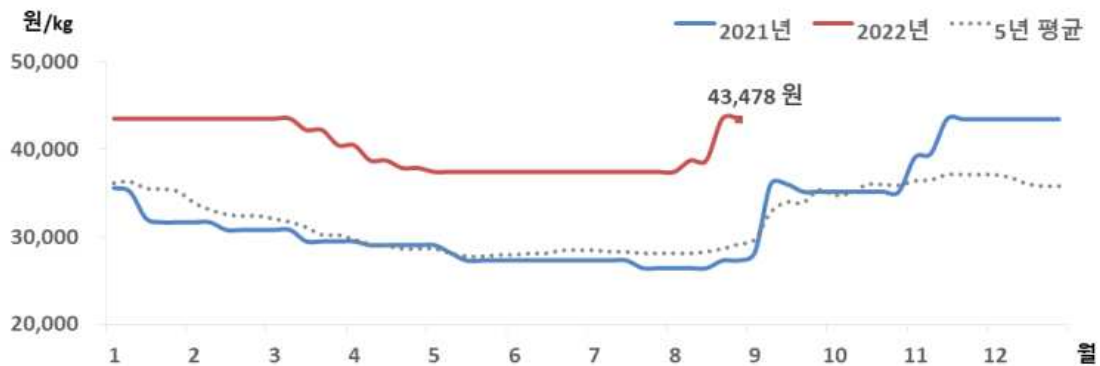
## 5) 전 복

### 금주 전복 수급동향

#### □ 전복 산지 및 도매가격 전주보다 상승

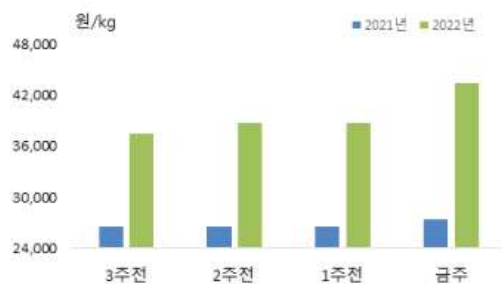
- 8월 4주 전복 산지가격은 kg당 43,478원으로 전주보다 12.4% 상승했음
- 도매가격도 지난주보다 13.0% 상승한 kg당 52,000원이었음
- ※ 전복 도매가격은 하남활어도매시장의 kg당 10마리 기준 가격임

### 전복 산지가격 추이



주 : 한국전복유통협회의 kg당 10마리 가격임  
자료 : KMI 수산업관측센터

### 전복 주별 산지가격



주 : 한국전복유통협회의 kg당 10마리 가격임  
자료 : KMI 수산업관측센터

구분	산지가격	전주 대비	
	(원)	(원)	(%)
8월 1주	37,391	-	-
8월 2주	38,696	▲ 1,305	3.5
8월 3주	38,696	-	-
8월 4주	43,478	▲ 4,782	12.4

## 2. 주요 대중성어종 가격동향

### 01. 고등어

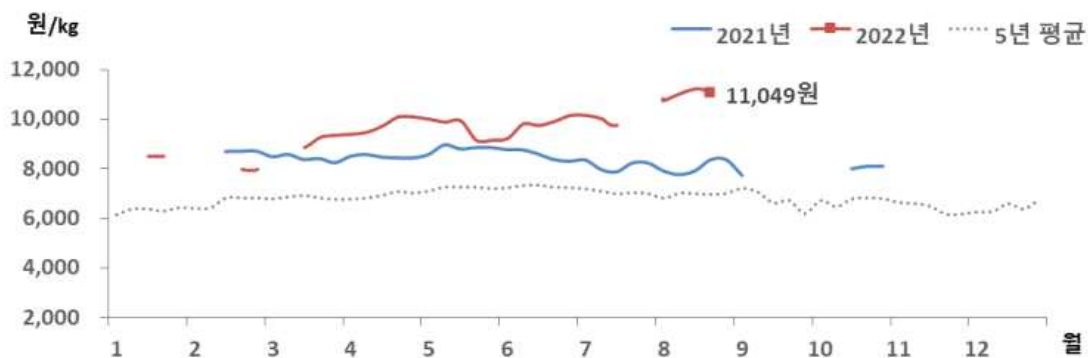
#### 금주 고등어 수급동향

#### □ 냉동고등어 소비자가격, 전주 대비 소폭 하락

- 8월 4주 냉동고등어 소비자가격은 전주 대비 1.6% 하락한 kg당 11,049원이었음
- 전월 및 작년 동월에 비해서는 각각 10.3%, 38.6% 높았음

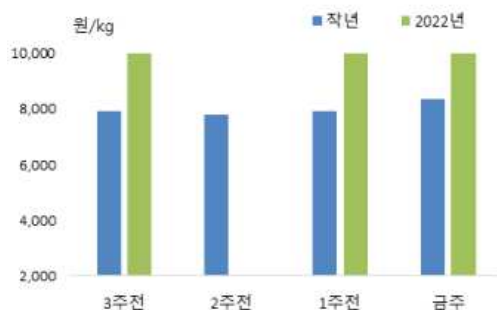
\* 2022년 7월 29일부터 농산물유통정보(KAMIS) 조사규격 세분화 및 조사처 확대되어 가격 변동 있을 수 있음

#### 고등어 소매가격 추이



주 : 마리당 350g 중품을 기준으로 하여 kg당 가격으로 환산한 값임  
자료 : aT KAMIS

#### 고등어 주별 소매가격



구분	소매가격	전주 대비 차이	
	(원)	(원)	(%)
8월 1주	10,746	-	-
8월 2주	-	-	-
8월 3주	11,229	-	-
8월 4주	11,049	▼ 180	-1.6

주 : 마리당 350g 중품을 기준으로 하여 kg당 가격으로 환산한 값임  
자료 : aT KAMIS

## 02. 갈 치

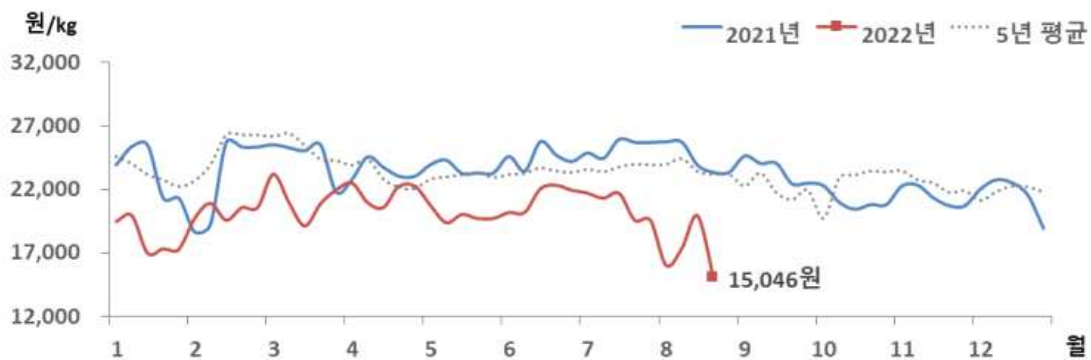
### 금주 갈치 가격동향

#### □ 냉동갈치 소비자가격, 전주 대비 하락

- 8월 4주 냉동갈치 소비자가격은 kg당 15,046원으로 전주 대비 24.5% 하락했음
- 전월 및 작년 동월에 비해서는 각각 28.8%, 39.1% 낮았음

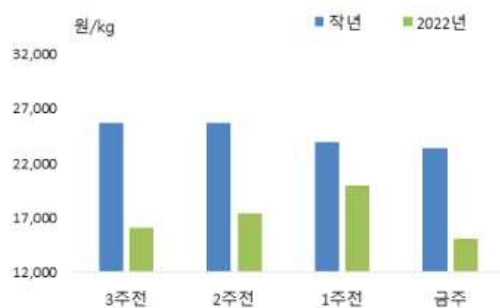
\* 2022년 7월 29일부터 농산물유통정보(KAMIS) 조사규격 세분화 및 조사처 확대되어 가격 변동 있을 수 있음

### 갈치 소매가격 추이



주 : 마리당 250g 중품을 기준으로 하여 kg당 가격으로 환산한 값임  
자료 : aT KAMIS

### 갈치 주별 소매가격



구분	소매가격	전주 대비 차이	
	(원)	(원)	(%)
8월 1주	16,017	▼ 3,547	-18.1
8월 2주	17,367	▲ 1,350	8.4
8월 3주	19,927	▲ 2,560	14.7
8월 4주	15,046	▼ 4,881	-24.5

주 : 마리당 250g 중품을 기준으로 하여 kg당 가격으로 환산한 값임  
자료 : aT KAMIS



## 03. 오징어

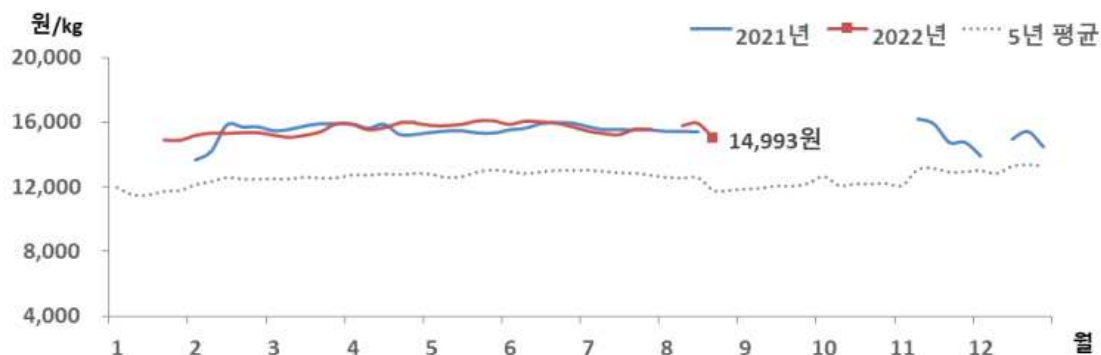
### 금주 오징어 가격동향

#### □ 냉동오징어 소비자가격, 전주 대비 하락

- 냉동오징어 소비자가격은 kg당 14,993원으로 전주 대비 6.1% 하락했음
- 전월 및 작년 동월에 비해서는 각각 2.7%, 2.9% 낮았음

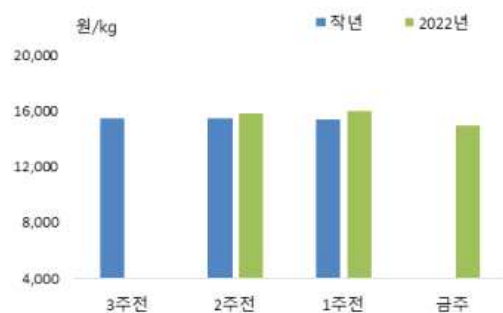
\* 2022년 7월 29일부터 농산물유통정보(KAMIS) 조사규격 세분화 및 조사처 확대되어 가격 변동 있을 수 있음

### 오징어 소매가격 추이



주 : 마리당 300g 중품을 기준으로 하여 kg당 가격으로 환산한 값임  
자료 : aT KAMIS

### 오징어 주별 소매가격



구분	소매가격	전주 대비 차이	
	(원)	(원)	(%)
8월 1주	-	-	-
8월 2주	15,838	-	-
8월 3주	15,972	▲ 134	0.8
8월 4주	14,993	▼ 979	-6.1

주 : 마리당 300g 중품을 기준으로 하여 kg당 가격으로 환산한 값임  
자료 : aT KAMIS

## 04. 명 태

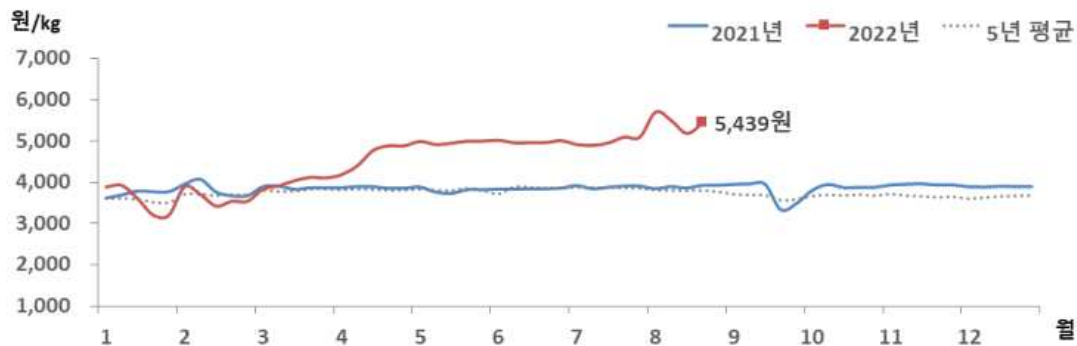
### 금주 명태 가격동향

#### □ 냉동명태 소비자가격, 전주 대비 상승

- 8월 4주 냉동명태 소비자가격은 kg당 5,439원으로 전주 대비 5.1% 상승했음
- 전월 및 작년 동월에 비해서는 각각 10.1%, 39.9% 높았음

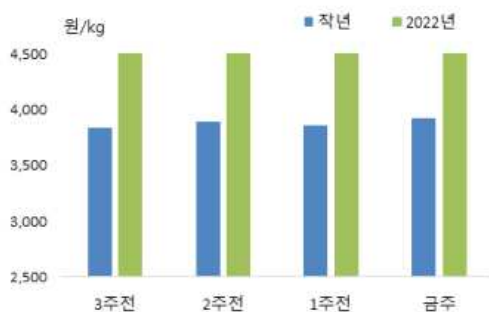
\* 2022년 7월 29일부터 농산물유통정보(KAMIS) 조사규격 세분화 및 조사처 확대되어 가격 변동 있을 수 있음

### 명태 소매가격 추이



주 : 마리당 670g 중품을 기준으로 하여 kg당 가격으로 환산한 값임  
자료 : aT KAMIS

### 명태 주별 소매가격



구분	소매가격	전주 대비 차이	
	(원)	(원)	(%)
8월 1주	5,695	▲ 608	12.0
8월 2주	5,488	▼ 207	-3.6
8월 3주	5,175	▼ 313	-5.7
8월 4주	5,439	▲ 264	5.1

주 : 마리당 670g 중품을 기준으로 하여 kg당 가격으로 환산한 값임  
자료 : aT KAMIS

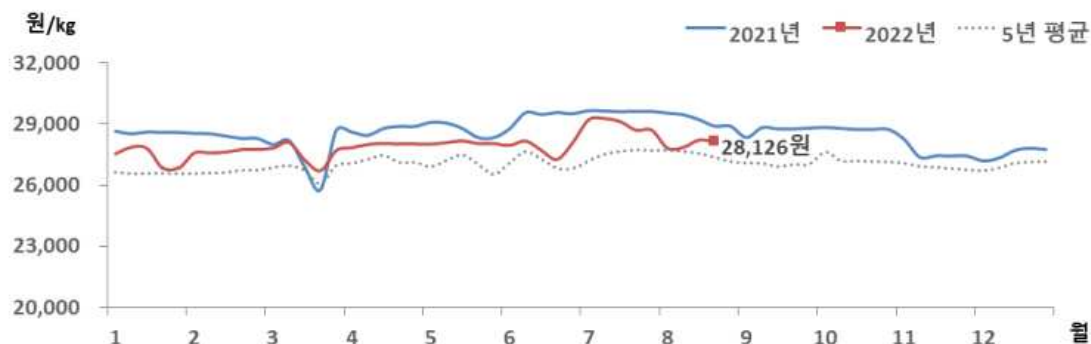
## 05. 마른멸치

### 금주 마른멸치 가격동향

#### □ 마른멸치 소비자가격, 전주 대비 보험세

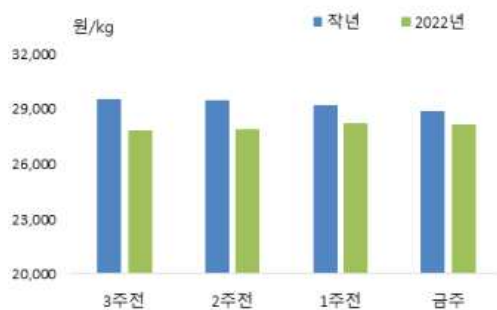
- 8월 4주 마른멸치 소비자가격은 전주 대비 보험세인 kg당 28,126원이었음
- 전월 및 작년 동월에 비해 각각 3.3%, 3.7% 낮았음

### 마른멸치 소매가격 추이



주 : 중멸 크기 기준 kg당 가격임  
자료 : aT KAMIS

### 마른멸치 주별 소매가격



주 : 중멸 크기 기준 kg당 가격임  
자료 : aT KAMIS

구분	소매가격	전주 대비 차이	
	(원)	(원)	(%)
8월 1주	27,839	▼ 880	-3.1
8월 2주	27,874	▲ 35	0.1
8월 3주	28,240	▲ 366	1.3
8월 4주	28,126	▼ 114	-0.4

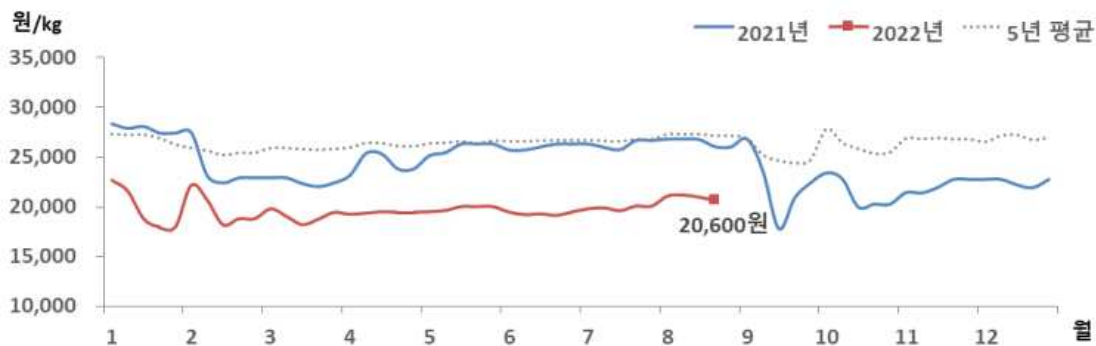
## 06. 참조기

### 금주 참조기 가격동향

#### □ 참조기 소비자가격, 전주 대비 소폭 하락

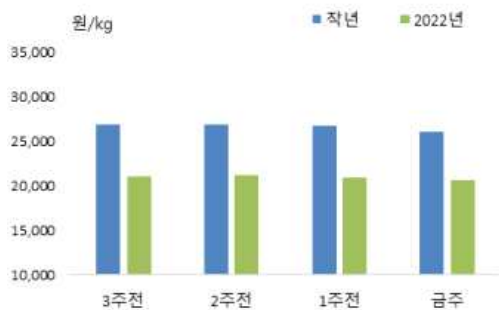
- 8월 4주 참조기 소비자가격은 kg당 20,600원으로 전주 대비 1.6% 하락했음
- 전월보다 4.1% 높았으나, 작년 동월에 비해서는 22.6% 낮았음

### 참조기 소매가격 추이



주 : 마리당 100g 중품을 기준으로 하여 kg당 가격으로 환산한 값임  
 자료 : KMI 수산업관측센터

### 참조기 주별 소매가격



구분	소매가격	전주 대비 차이	
	(원)	(원)	(%)
8월 1주	21,048	▲ 1,016	5.1
8월 2주	21,150	▲ 102	0.5
8월 3주	20,935	▼ 215	-1.0
<b>8월 4주</b>	<b>20,600</b>	<b>▼ 335</b>	<b>-1.6</b>

주 : 마리당 100g 중품을 기준으로 하여 kg당 가격으로 환산한 값임  
 자료 : KMI 수산업관측센터

### 3. 주간 어황정보



#### 동해안

##### 살오징어 채낚기어업

#### □ 오징어채낚기어업(8.14.~8.20.) 어획량, 작년 대비 증가

- (동향) 오징어채낚기어업의 주간 총 어획량은 60톤으로 작년(31톤) 대비 93.5% 증가했음
- (전망) 수온 상승에 따라 살오징어 어군이 북상 회유하여 동해 중남부해역을 중심으로 소규모 어장이 형성될 것으로 전망됨

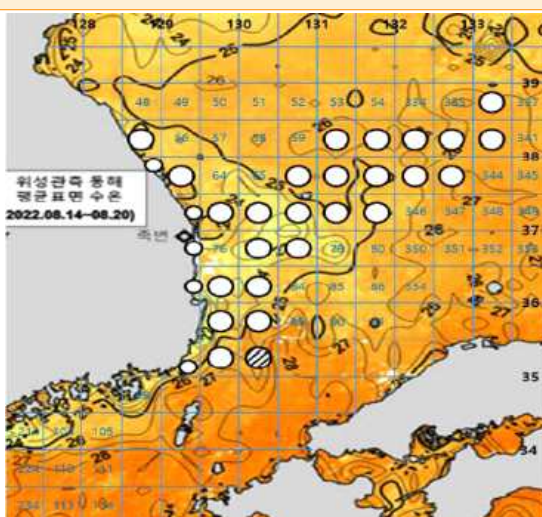
##### 동해구외끌이중형저인망어업

#### □ 동해구외끌이중형저인망어업(8.14.~8.20.) 어획량, 작년 대비 증가

- (동향) 동해구외끌이중형저인망어업의 주간 총 어획량은 119톤으로 작년(92톤) 대비 116.3% 감소했으며, 주로 청어, 기름가자미, 새우류 등이 어획되었음
- (전망) 강원도 해역에서는 기름가자미와 도루묵, 경북 해역에서는 기름가자미, 청어, 도루묵 등이 주로 어획될 것으로 전망됨

#### 동해안 어장도

〈지난주(2022.8.14.~2022.8.20.) 오징어 어장〉



〈다음주(2022.8.28.~2022.9.3.) 예상 어장〉



자료 : 국립수산물과학원



## 서해안

### 근해안강망어업

#### □ 근해안강망어업(8.14.~8.20.) 어획량, 작년 대비 감소

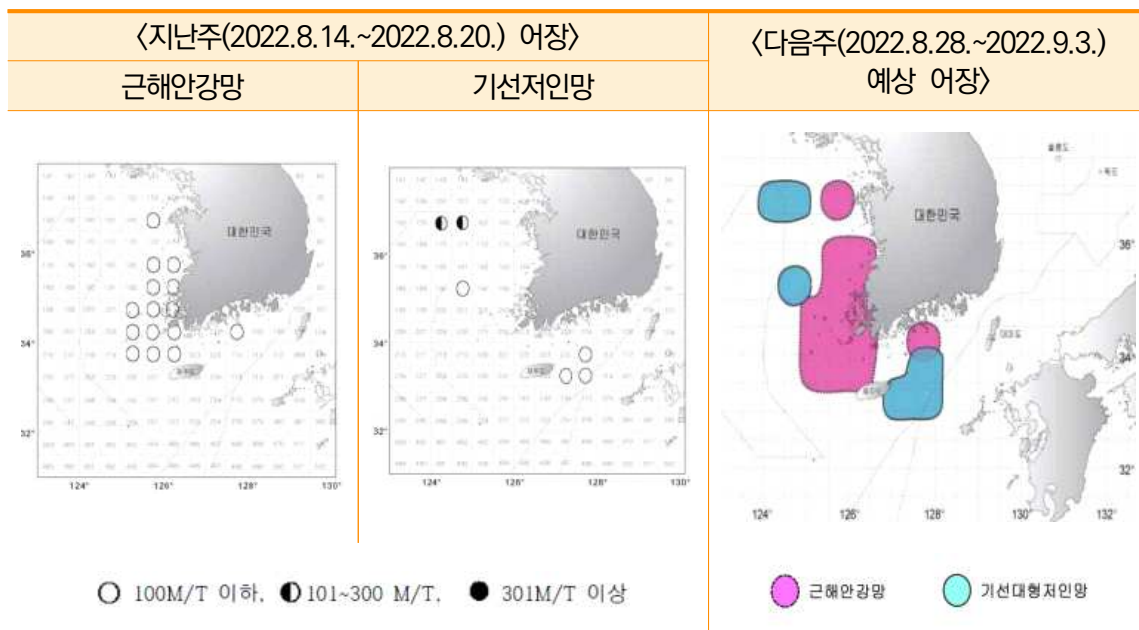
- (동향) 근해안강망어업의 주간 총 어획량은 427톤으로 작년(445톤) 대비 4.0% 감소했으며, 주로 갈치, 병어, 참조기 등이 어획되었음
- (전망) 주요 어장은 서해 연안을 중심으로 형성되겠으며, 주로 갈치, 병어 등이 어획될 것으로 예상됨. 어획은 평년에 비해 다소 증가할 것으로 전망됨

### 기선저인망어업

#### □ 기선저인망어업(8.14.~8.20.) 조업실적 없었음

- (동향) 서해안(인천) 기선저인망어업은 지난주 조업실적이 없었음
- (전망) 제주도 ~ 거문도 간 해역 및 서해 중부 근해해역을 중심으로 어장이 형성될 것으로 보이며, 주로 살오징어, 황돔 등이 어획될 것으로 전망됨

### 서해안 어장도



자료 : 국립수산물과학원



## 남해안

### 대형선망어업

#### □ 대형선망어업(8.14.~8.20.) 어획량, 작년 대비 감소

- (동향) 대형선망어업의 주간 총 어획량은 1,676톤으로 작년(2,473톤) 대비 32.2% 감소했으며, 주 어획대상은 고등어, 전갱이, 망치고등어 등이었음
- (동향) 제주도 주변 해역을 중심으로 어장이 형성되었으며, 주로 고등어, 전갱이 등이 어획될 것으로 전망됨

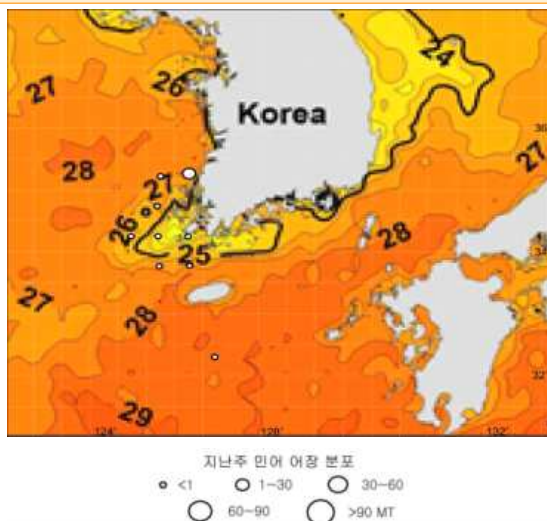
### 멸치어업

#### □ 멸치권현망어업(8.14.~8.20.) 어획량, 작년 대비 감소

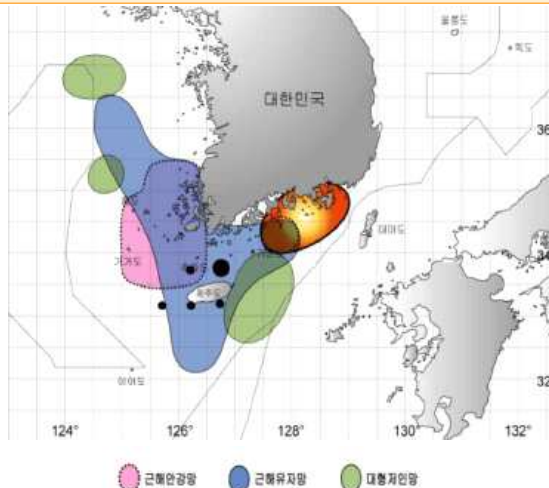
- (동향) 멸치권현망어업의 주간 총 어획량은 339톤으로 작년(497톤) 대비 31.8% 감소했음
- (전망) 남해 중부(여수~거제) 해역에서 조업이 이루어질 것으로 예상되며, 주로 소형멸치(자멸~중멸)가 어획될 것으로 전망됨

### 남해안 어장도

〈지난주(2022.8.14.~2022.8.20.) 어장〉



〈다음주(2022.8.28.~2022.9.3.) 예상 어장〉



자료 : 국립수산물과학원

## 4. 주간 가격통계

### 1. 주요 양식수산물

#### 주간 산지가격

구분	2021년	2022년					등락률(%)	
	8월 (A)	7월	8월					
		4주	1주	2주	3주(B)	4주(C)	작년 동기 (C)/(A)	전주 (C)/(B)
		(7.25~7.31)	(8.1~8.7)	(8.8~8.14)	(8.15~8.21)	(8.22~8.28)		
광 어	15,650	14,000	14,000	14,000	14,000	14,000	-10.5	0.0
우 력	12,750	13,700	13,700	13,700	15,000	16,000	25.5	6.7
참 돔	12,000	14,000	14,000	14,000	14,500	15,000	25.0	3.4
전 복	26,695	37,391	37,391	38,696	38,696	43,478	62.9	12.4

주 : 광어 1kg 크기, 우럭 500g 크기, 참돔 1kg 크기, 전복 1kg당 10마리 크기, 알굴 1kg 기준임  
자료 : 수산업관측센터

#### 주간 도매가격

구분	2021년	2022년					등락률(%)	
	8월 (A)	7월	8월					
		4주	1주	2주	3주(B)	4주(C)	작년 동기 (C)/(A)	전주 (C)/(B)
		(7.25~7.31)	(8.1~8.7)	(8.8~8.14)	(8.15~8.21)	(8.22~8.28)		
광 어	17,688	15,800	15,800	15,700	15,700	15,700	-11.2	0.0
우 력	14,563	16,500	16,500	16,500	17,500	18,000	23.6	2.9
참 돔	15,250	17,000	17,000	17,000	17,500	18,000	18.0	2.9
전 복	28,500	44,000	44,000	46,000	46,000	52,000	82.5	13.0
김	4,603	4,517	4,517	4,517	4,517	4,517	-1.9	0.0

주 : 광어 1kg 크기, 우럭 500g 크기, 참돔 1kg 크기, 전복 1kg당 10마리 크기, 알굴 1kg 기준임  
자료 : 수산업관측센터





## 2. 주요 대중성어종

### 주간 도매가격

(단위 : 원/kg)

구분			2021년	2022년					등락률(%)	
			8월 (A)	7월	8월					
				4주	1주	2주	3주(B)	4주(C)	작년 동기 (C)/(A)	전주 (C)/(B)
				(7.25~7.31)	(8.1~8.7)	(8.8~8.14)	(8.15~8.21)	(8.22~8.28)		
고등어	냉장	도매	5,360	5,184	5,223	5,051	4,998	5,242	-0.6	4.9
	냉동	도매	5,465	5,450	5,434	5,430	5,430	5,430	21.6	0.0
갈 치	냉동	도매	14,673	14,700	13,960	13,960	13,765	13,700	-6.7	-0.5
오징어	냉장	도매	11,395	11,156	10,993	10,918	9,681	8,734	2.0	-9.8
	냉동	도매	9,369	9,375	9,503	9,474	9,496	9,446	-8.4	-0.5
명 태	냉동	도매	2,761	2,722	2,674	2,620	2,625	2,605	22.4	-0.8
멸 치	건조	도매	11,467	11,547	11,731	11,981	12,427	12,600	34.8	1.4

주 : 고등어(350g), 갈치(250g), 오징어(300g), 명태(670g), 조기(100g) 중품 및 마른멸치(100g) 중멸 크기를 기준으로 하여 kg당 가격으로 환산한 것임

자료 : 농산물유통정보(aT KAMIS), 조기는 KMI 수산업관측센터 조사 가격

### 주간 소비자가격

(단위 : 원/kg)

구분			2021년	2022년					등락률(%)	
			8월 (A)	7월	8월					
				4주	1주	2주	3주(B)	4주(C)	작년 동기 (C)/(A)	전주 (C)/(B)
				(7.25~7.31)	(8.1~8.7)	(8.8~8.14)	(8.15~8.21)	(8.22~8.28)		
고등어	냉장	소매	10,791	10,227	8,916	9,898	12,119	11,940	21.8	-1.5
	냉동	소매	10,020	-	10,746	-	11,229	11,049	38.6	-1.6
갈 치	냉동	소매	21,124	19,564	16,017	17,367	19,927	15,046	-39.1	-24.5
오징어	냉장	소매	-	-	13,240	13,313	13,797	13,818	3.2	0.2
	냉동	소매	15,407	15,607	-	15,838	15,972	14,993	-2.9	-6.1
명 태	냉동	소매	4,942	5,087	5,695	5,488	5,175	5,439	39.9	5.1
멸 치	건조	소매	29,100	28,719	27,839	27,874	28,240	28,126	-3.7	-0.4
참조기	냉동	소매	19,790	20,032	21,048	21,150	20,935	20,600	-22.6	-1.6

주 : 고등어(350g), 갈치(250g), 오징어(300g), 명태(670g), 조기(100g) 중품 및 마른멸치(100g) 중멸 크기를 기준으로 하여 kg당 가격으로 환산한 것임

자료 : 농산물유통정보(aT KAMIS), 조기는 KMI 수산업관측센터 조사 가격

## 5. 도매시장 거래동향(노량진수산물시장)

(단위 : 톤, 백만 원, 원/kg, %)

구분		2021년		2022년				대비		
		8월 3주	누계	8월 2주	8월 3주	8월 4주	누계	전년 대비	전주 대비	전년 누계
		(A)	(E)		(B)	(C)	(D)	(C)/(A)	(C)/(B)	대비
		(8.23-8.29)	(1.1-8.29)	(8.8-8.14)	(8.8-8.21)	(8.22-8.28)	(1.1-8.28)			(D)/(E)
수산물	거래량	775.5	33,348.2	742.2	854.9	1,490.9	33,463.8	92.3	74.4	0.3
	거래금액	5,039.1	199,870.6	5,018.5	5,366.9	7,812.2	214,141.0	55.0	45.6	7.1
고등어	거래량	78.1	3,025.8	91.6	90.0	123.5	3,311.0	58.1	37.2	9.4
	거래단가	3,278	2,614	2,109	2,675	2,395	2,697	-26.9	-10.5	3.2
갈치	거래량	33.6	963.5	40.1	27.0	35.5	919.8	5.7	31.5	-4.5
	거래단가	8,535	10,717	7,660	11,224	10,886	11,098	27.5	-3.0	3.6
오징어	거래량	87.7	2,366.4	95.3	124.0	171.5	2,345.3	95.6	38.3	-0.9
	거래단가	5,134	4,596	3,908	3,430	4,538	4,075	-11.6	32.3	-11.3
명태	거래량	8.4	2,042.7	58.7	97.8	340.3	2,114.0	3951.2	248.0	3.5
	거래단가	2,470	1,931	1,929	1,676	1,575	2,188	-36.2	-6.0	13.3
마른멸치	거래량	-	136.3	-	-	-	79.1	-	-	-42.0
	거래단가	-	1,519	-	-	-	1,436	-	-	-5.5
참조기	거래량	28.3	686.3	7.2	7.7	78.2	683.4	176.3	915.6	-0.4
	거래단가	5,335	4,665	5,026	5,515	6,268	4,850	17.5	13.7	4.0
광어	거래량	9.0	763.5	13.6	12.7	18.7	698.3	107.8	47.2	-8.5
	거래단가	15,913	13,981	16,451	17,345	16,471	15,198	3.5	-5.0	8.7
우럭	거래량	8.7	166.4	2.2	1.9	1.9	114.5	-78.2	0.0	-31.2
	거래단가	4,687	8,113	9,834	12,676	11,906	9,305	154.0	-6.1	14.7
전복	거래량	16.7	701.4	23.1	21.5	19.7	615.4	18.0	-8.4	-12.3
	거래단가	18,178	19,035	19,998	20,686	21,897	20,889	20.5	5.9	9.7
굴	거래량	1.3	479.2	1.0	0.8	1.0	517.2	-23.1	25.0	7.9
	거래단가	5,167	6,728	5,105	5,449	6,217	6,657	20.3	14.1	-1.1
멍게	거래량	3.5	446.4	4.4	5.1	5.8	417.2	65.7	13.7	-6.5
	거래단가	3,690	3,355	5,401	5,256	5,179	4,418	40.4	-1.5	31.7