



# KMI 주간 주요수산물 수급리포트

Vol. 55

발행일 | 2022. 10. 5.  
발행인 | 김 중 덕 원장  
자료문의 | 한국해양수산개발원 수산업관측센터  
주소 | 49111 부산광역시 영도구 해양로 301번길 26



## 1. 주요 양식수산물 가격동향

01

광어      우럭      참돔  
마른김      전복

## 2. 주요 대중성어종 가격동향

06

고등어      갈치      오징어  
명태      마른멸치      참조기

## 3. 주간 어황정보

12

## 4. 주간 가격통계

15

## 5. 주간 도매시장 거래동향

17

# 1. 주요 양식수산물 가격동향

## 1) 광 어

### 금주 광어 수급동향

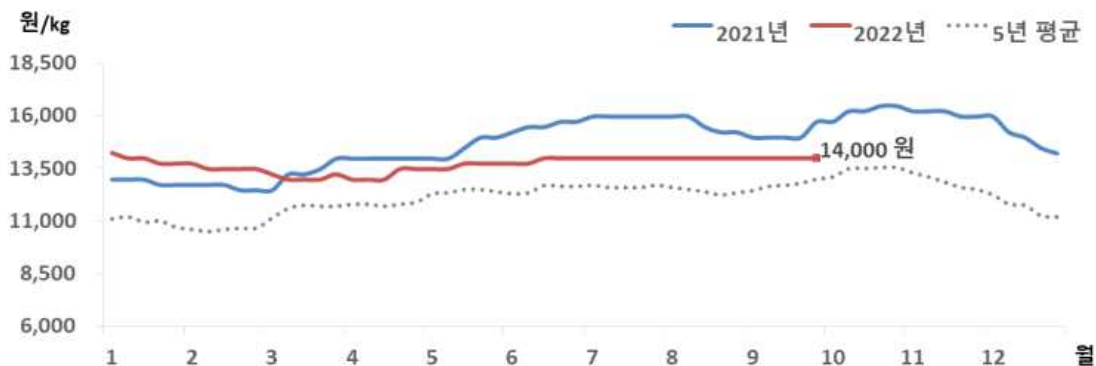
#### □ 광어 산지가격 전주와 동일하나 도매가격은 상승

○ 9월 5주 광어 산지가격은 kg당 14,000원으로 전주와 동일했음

○ 도매가격은 지난주보다 4.5% 상승한 16,414원이었음

※ 광어 도매가격은 인천활어도매시장의 마리당 900g~1.0kg 크기 기준으로 kg당 가격임

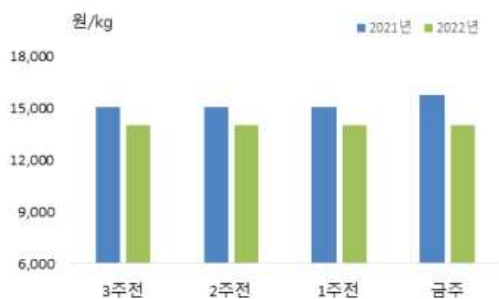
### 광어 산지가격 추이



주 : 제주어류양식수협(제주)의 마리당 1.0kg 크기 기준으로 kg당 가격임

자료 : KMI 수산업관측센터

### 광어 주별 산지가격



구분	산지가격	전주 대비	
	(원)	(원)	(%)
9월 2주	14,000	-	-
9월 3주	14,000	-	-
9월 4주	14,000	-	-
9월 5주	14,000	-	-

주 : 제주어류양식수협(제주)의 마리당 1.0kg 크기 기준으로 kg당 가격임

자료 : KMI 수산업관측센터

## 2) 우 력

### 금주 우력 수급동향

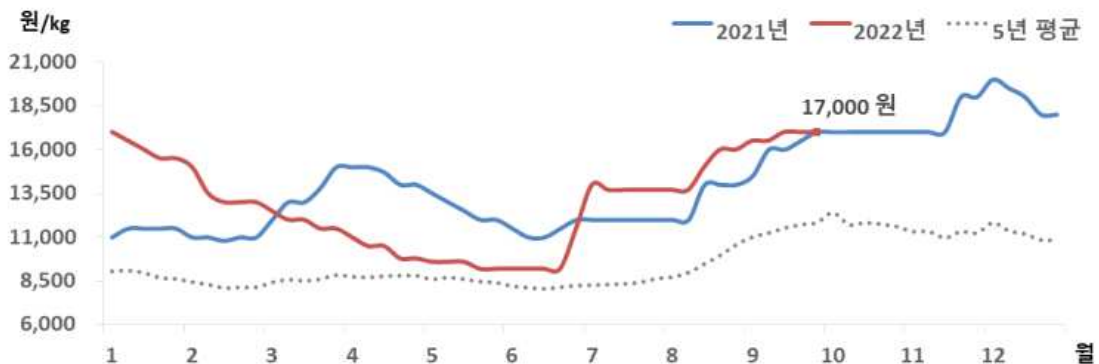
#### □ 우력 산지 및 도매가격 전주와 동일

○ 9월 5주 우력 산지가격은 전주와 동일한 kg당 17,000원이었음

○ 도매가격도 지난주와 같은 kg당 19,000원이었음

※ 우력 도매가격은 인천활어도매시장의 마리당 500g~600g 크기 기준으로 kg당 가격임

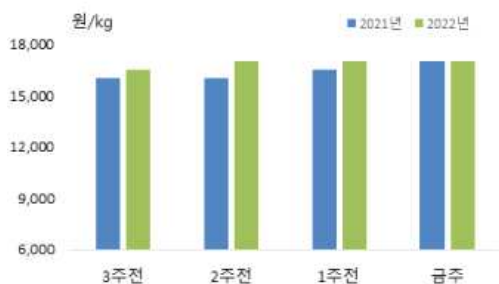
### 우력 산지가격 추이



주 : 서남해수어류양식수협(통영)의 마리당 500g 크기 기준으로 kg당 가격임

자료 : KMI 수산업관측센터

### 우력 주별 산지가격



구분	산지가격	전주 대비	
	(원)	(원)	(%)
9월 2주	16,500	-	-
9월 3주	17,000	▲ 500	3.0
9월 4주	17,000	-	-
9월 5주	17,000	-	-

주 : 서남해수어류양식수협(통영)의 마리당 500g 크기 기준으로 kg당 가격임

자료 : 수산업관측센터

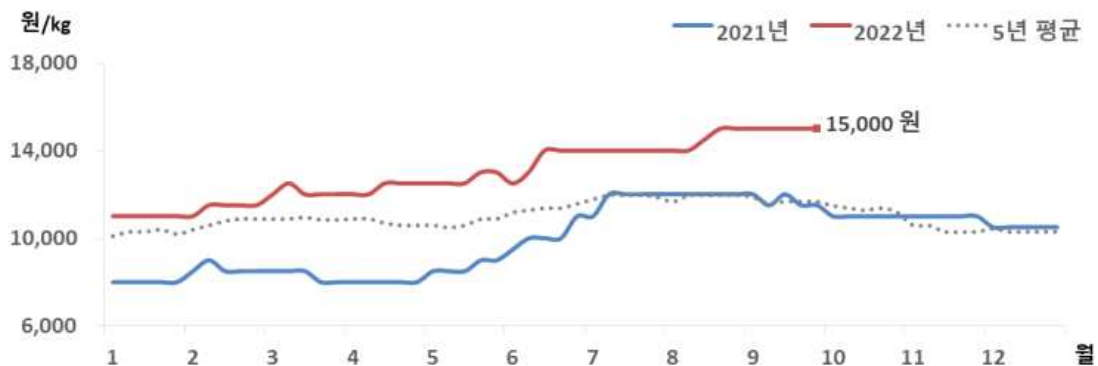
### 3) 참 돔

#### 금주 참돔 수급동향

#### □ 참돔 산지 및 도매가격 전주 대비 동일

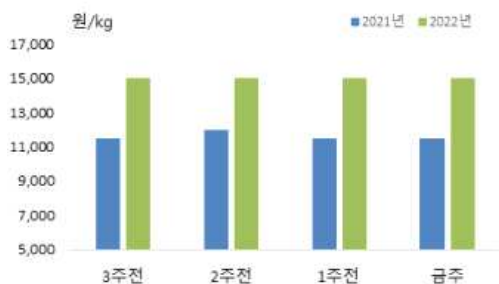
- 9월 5주 참돔 산지가격은 지난주와 같은 kg당 15,000원이었음
- 도매가격도 전주와 동일한 kg당 18,000원이었음
- ※ 참돔 도매가격은 인천활어도매시장의 1kg 크기 기준으로 kg당 가격임

#### 참돔 산지가격 추이



주 : 서남해수어류양식수협(통영)의 마리당 500g 크기 기준으로 kg당 가격임  
 자료 : KMI 수산업관측센터

#### 참돔 주별 산지가격



구분	산지가격	전주 대비	
	(원)	(원)	(%)
9월 2주	15,000	-	-
9월 3주	15,000	-	-
9월 4주	15,000	-	-
9월 5주	15,000	-	-

주 : 서남해수어류양식수협(통영)의 마리당 500g 크기 기준으로 kg당 가격임  
 자료 : KMI 수산업관측센터

## 4) 마른김

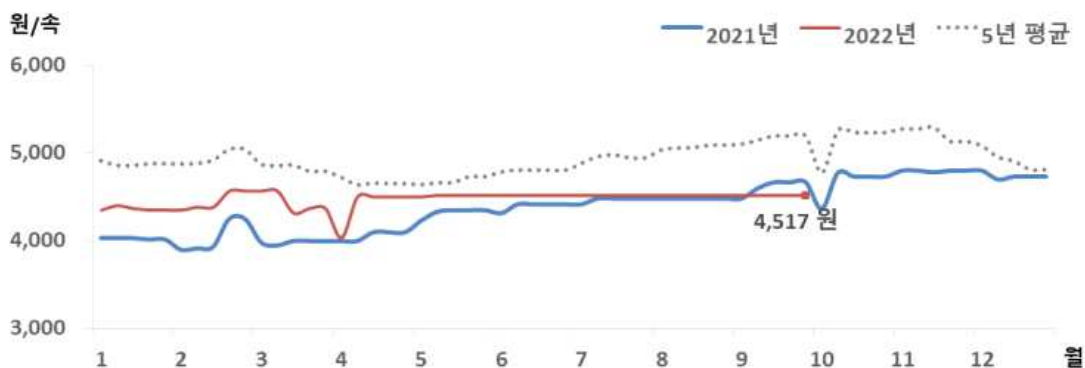
### 금주 마른김 수급동향

#### □ 김밥용김 도매가격, 전주 대비 보합

- 9월 5주 김밥용김 도매가격은 속당 4,517원으로 전주와 같았음

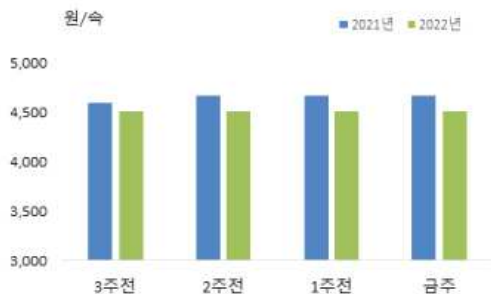
※ 김밥용김 도매가격은 가락시장의 도매가격임

### 마른김 도매가격 추이



주 : 가락시장의 마른김(중품) 속당 가격임  
자료 : KMI 수산업관측센터

### 마른김 주별 도매가격



주 : 가락시장의 마른김(중품) 속당 가격임  
자료 : KMI 수산업관측센터

구분	도매가격	전주 대비	
	(원)	(원)	(%)
9월 2주	4,517	-	-
9월 3주	4,517	-	-
9월 4주	4,517	-	-
9월 5주	4,517	-	-

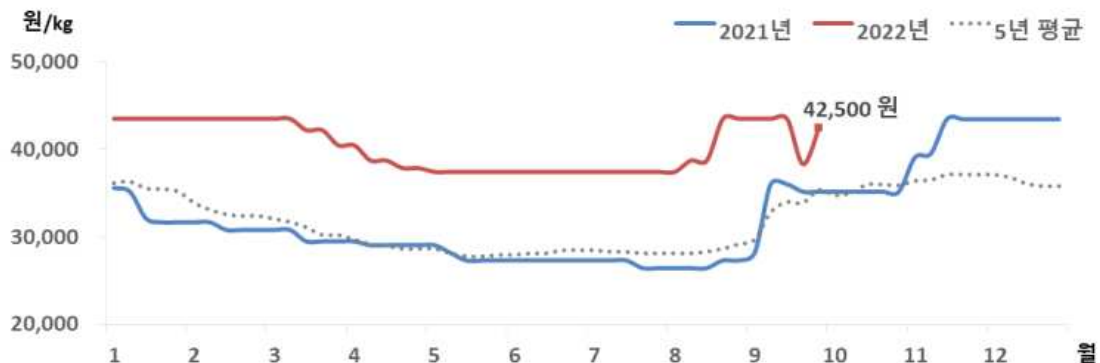
## 5) 전 복

### 금주 전복 수급동향

#### □ 전복 산지가격 전주보다 상승했으나 도매가격은 하락

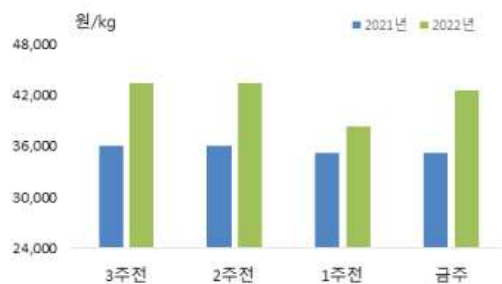
- 9월 5주 전복 산지가격은 전주 대비 11.1% 상승한 kg당 42,500원이었음
- 도매가격은 지난주보다 4.0% 하락한 kg당 48,000원이었음
- ※ 전복 도매가격은 하남활어도매시장의 kg당 10마리 기준 가격임

### 전복 산지가격 추이



주 : 한국전복유통협회의 kg당 10마리 가격임  
자료 : KMI 수산업관측센터

### 전복 주별 산지가격



주 : 한국전복유통협회의 kg당 10마리 가격임  
자료 : KMI 수산업관측센터

구분	산지가격	전주 대비	
	(원)	(원)	(%)
9월 2주	43,478	-	-
9월 3주	43,478	-	-
9월 4주	38,261	▼ 5,217	-12.0
9월 5주	42,500	▲ 4,239	11.0

## 2. 주요 대중성어종 가격동향

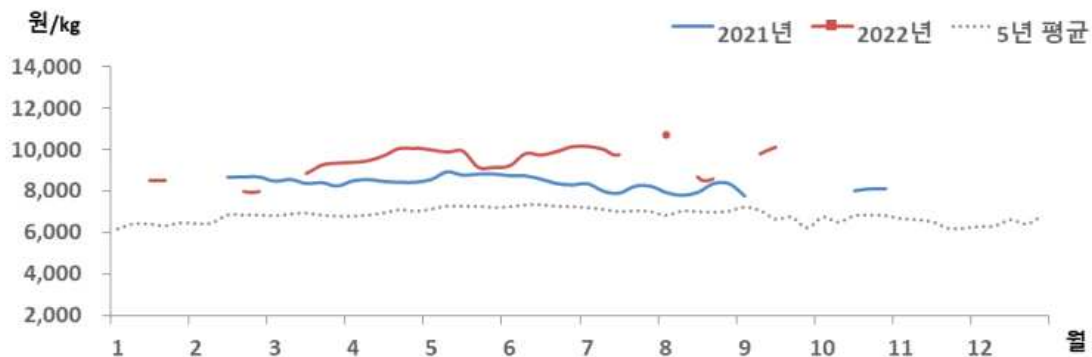
### 01. 고등어

#### 금주 고등어 수급동향

#### □ 냉동고등어 소비자가격 미형성

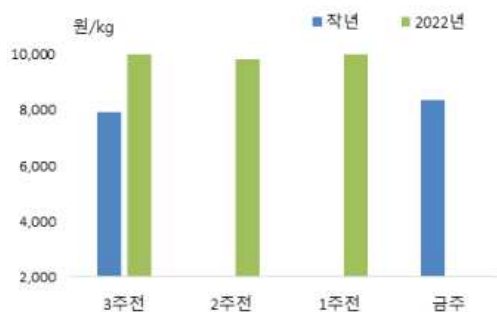
- 9월 5주 냉동고등어 소비자가격은 형성되지 않았음

#### 고등어 소매가격 추이



주 : 마리당 350g 중품을 기준으로 하여 kg당 가격으로 환산한 값임  
자료 : aT KAMIS

#### 고등어 주별 소매가격



구분	소매가격	전주 대비 차이	
	(원)	(원)	(%)
9월 2주	10,746	-	-
9월 3주	9,809	▼ 937	-8.7
9월 4주	10,134	▲ 325	3.3
9월 5주	-	-	-

주 : 마리당 350g 중품을 기준으로 하여 kg당 가격으로 환산한 값임  
자료 : aT KAMIS

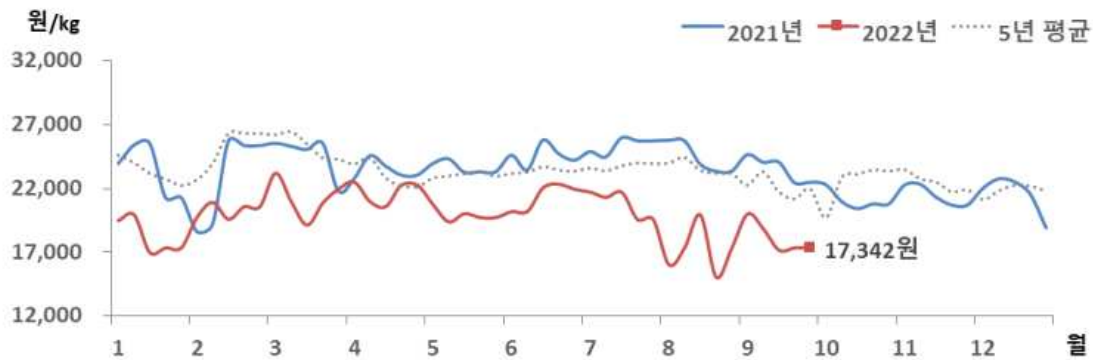
## 02. 갈 치

### 금주 갈치 가격동향

#### □ 냉동갈치 소비자가격, 전주 대비 소폭 상승

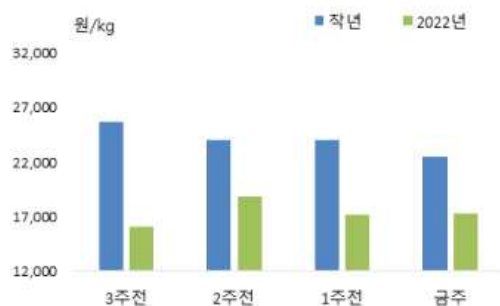
- 9월 5주 냉동갈치 소비자가격은 전주 대비 1.1% 상승한 kg당 17,342원이었음
- 전월 보다 2.0% 상승했으나, 작년 동월에 비해 26.5% 낮았음

### 갈치 소매가격 추이



주 : 마리당 250g 중품을 기준으로 하여 kg당 가격으로 환산한 값임  
자료 : aT KAMIS

### 갈치 주별 소매가격



구분	소매가격	전주 대비 차이	
	(원)	(원)	(%)
9월 2주	16,017	▼ 1,333	-7.7
9월 3주	18,830	▲ 2,813	17.6
9월 4주	17,158	▼ 1,672	-8.9
9월 5주	17,342	▲ 184	1.1

주 : 마리당 250g 중품을 기준으로 하여 kg당 가격으로 환산한 값임  
자료 : aT KAMIS



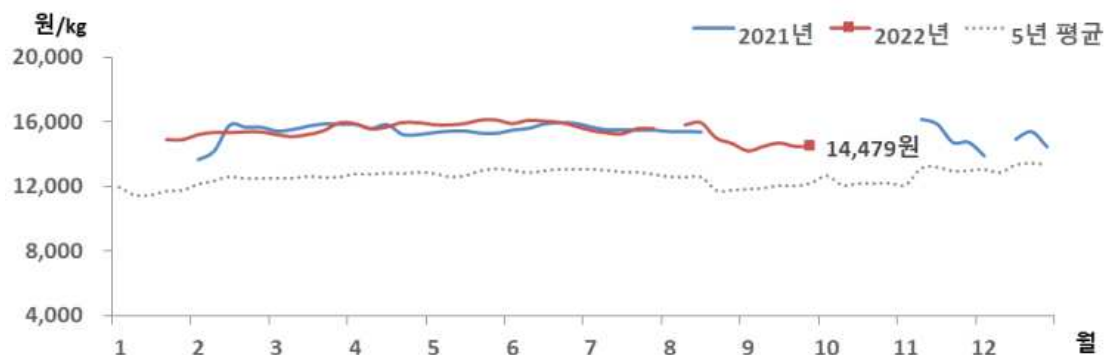
### 03. 오징어

#### 금주 오징어 가격동향

#### □ 냉동오징어 소비자가격, 전주 대비 소폭 하락

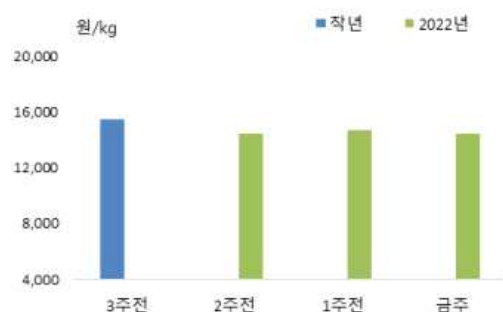
- 9월 5주 냉동오징어 소비자가격은 전주 대비 1.4% 하락한 kg당 14,479원이었음
- 전월에 비해서는 6.2% 낮았음

#### 오징어 소매가격 추이



주 : 마리당 300g 중품을 기준으로 하여 kg당 가격으로 환산한 값임  
자료 : aT KAMIS

#### 오징어 주별 소매가격



구분	소매가격	전주 대비 차이	
	(원)	(원)	(%)
9월 2주	-	-	-
9월 3주	14,477	-	-
9월 4주	14,689	▲ 212	1.5
9월 5주	14,479	▼ 210	-1.4

주 : 마리당 300g 중품을 기준으로 하여 kg당 가격으로 환산한 값임  
자료 : aT KAMIS

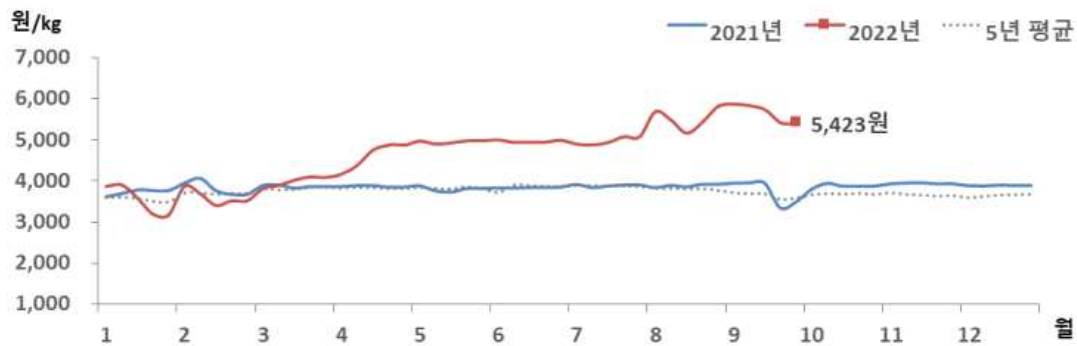
## 04. 명 태

### 금주 명태 가격동향

#### □ 냉동명태 소비자가격, 전주 대비 하락

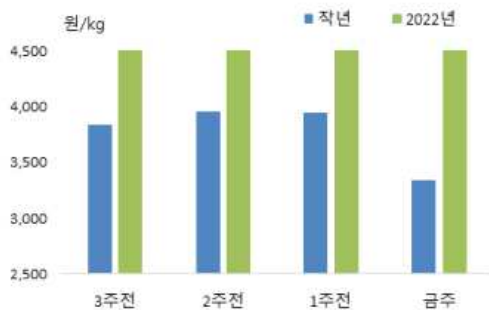
- 9월 5주 냉동명태 소비자가격은 kg당 5,423원으로 전주 대비 5.5% 하락했음
- 전월에 비해 1.5% 낮았으나, 작년 동월에 비해서는 43.6% 높았음

### 명태 소매가격 추이



주 : 마리당 670g 중품을 기준으로 하여 kg당 가격으로 환산한 값임  
자료 : aT KAMIS

### 명태 주별 소매가격



구분	소매가격	전주 대비 차이	
	(원)	(원)	(%)
9월 2주	5,695	▼ 130	-2.2
9월 3주	5,842	▲ 147	2.6
9월 4주	5,741	▼ 101	-1.7
<b>9월 5주</b>	<b>5,423</b>	<b>▼ 318</b>	<b>-5.5</b>

주 : 마리당 670g 중품을 기준으로 하여 kg당 가격으로 환산한 값임  
자료 : aT KAMIS

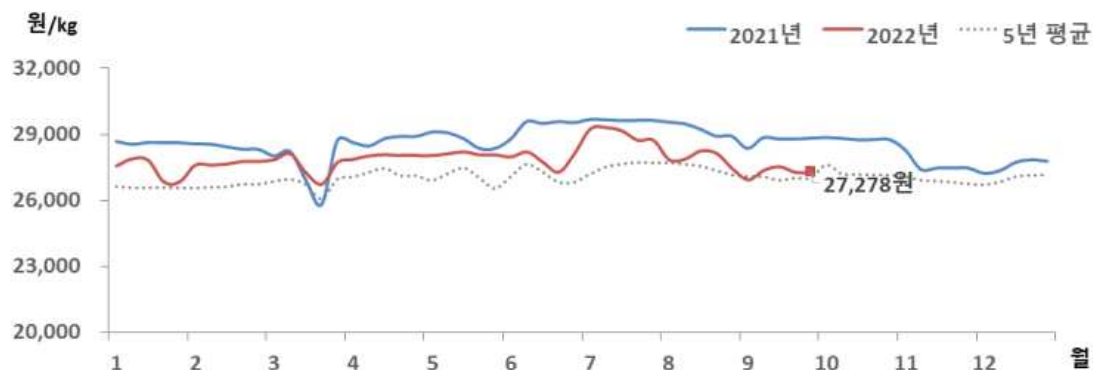
## 05. 마른멸치

### 금주 마른멸치 가격동향

#### □ 마른멸치 소비자가격, 전주 대비 보험세

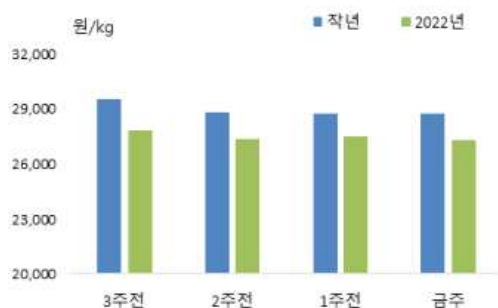
- 9월 5주 마른멸치 소비자가격은 전주 대비 보험세인 kg당 27,278원이었음
- 전월 및 작년 동월에 비해 각각 2.5%, 5.1% 낮았음

### 마른멸치 소매가격 추이



주 : 중멸 크기 기준 kg당 가격임  
자료 : aT KAMIS

### 마른멸치 주별 소매가격



주 : 중멸 크기 기준 kg당 가격임  
자료 : aT KAMIS

구분	소매가격	전주 대비 차이	
	(원)	(원)	(%)
9월 2주	27,839	▲ 402	1.5
9월 3주	27,373	▼ 466	-1.7
9월 4주	27,521	▲ 148	0.5
<b>9월 5주</b>	<b>27,278</b>	<b>▼ 243</b>	<b>-0.9</b>

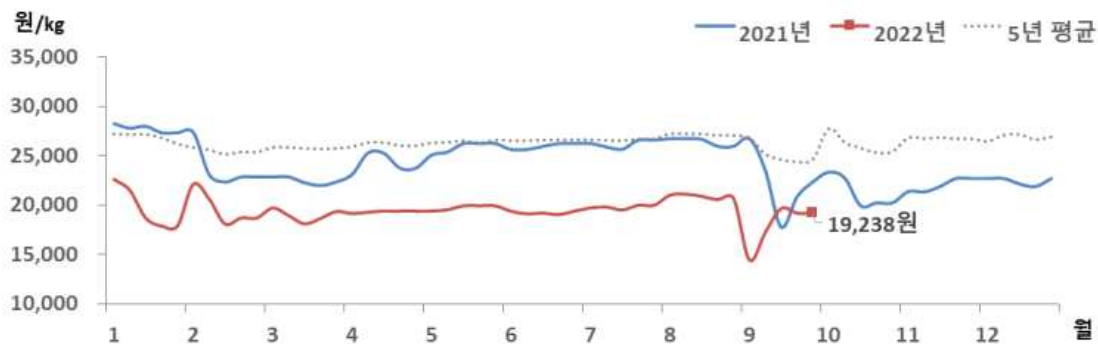
## 06. 참조기

### 금주 참조기 가격동향

#### □ 참조기 소비자가격, 전주 대비 하락

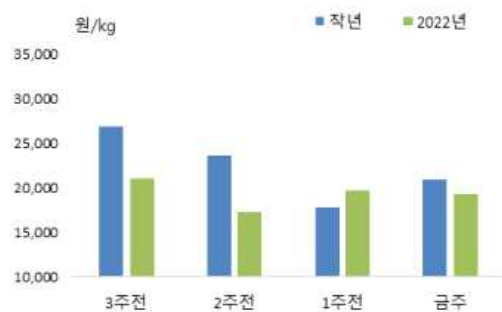
- 9월 5주 참조기 소비자가격은 kg당 19,238원으로 전주 대비 2.4% 하락했음
- 전월 및 작년 동월에 비해 각각 7.8%, 12.5% 낮았음

### 참조기 소매가격 추이



주 : 마리당 100g 중품을 기준으로 하여 kg당 가격으로 환산한 값임  
 자료 : KMI 수산업관측센터

### 참조기 주별 소매가격



구분	소매가격	전주 대비 차이	
	(원)	(원)	(%)
9월 2주	21,048	▲ 320	1.5
9월 3주	17,295	▼ 3,753	-17.8
9월 4주	19,706	▲ 2,411	13.9
<b>9월 5주</b>	<b>19,238</b>	<b>▼ 468</b>	<b>-2.4</b>

주 : 마리당 100g 중품을 기준으로 하여 kg당 가격으로 환산한 값임  
 자료 : KMI 수산업관측센터

### 3. 주간 어황정보



#### 동해안

##### 살오징어 채낚기어업

#### □ 오징어채낚기어업(9.18.~9.24.) 어획량, 작년 대비 감소

- (동향) 오징어채낚기어업의 주간 총 어획량은 128톤으로 작년(368톤) 대비 65.2% 감소했음
- (전망) 동해 연근해 수온 상승으로 살오징어 어군이 북상하여 어군 밀도가 낮게 형성되며, 살오징어가 남하 회유하는 시기까지 어획량은 저조할 것으로 전망됨

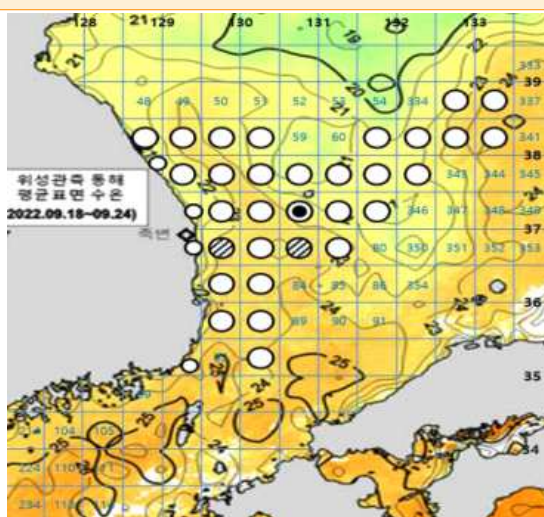
##### 동해구외끌이중형저인망어업

#### □ 동해구외끌이중형저인망어업(9.18.~9.24.) 어획량, 작년 대비 증가

- (동향) 동해구외끌이중형저인망어업의 주간 총 어획량은 133톤으로 작년(103톤) 대비 29.1% 증가했으며, 주로 기름가자미, 청어, 새우류 등이 어획되었음
- (전망) 강원도 해역에서는 기름가자미와 도루묵, 경북 해역에서는 기름가자미, 청어, 도루묵 등이 주로 어획될 것으로 전망됨

#### 동해안 어장도

〈지난주(2022.9.18.~2022.9.24.) 오징어 어장〉



〈다음주(2022.10.2.~2022.10.8.) 예상 어장〉



자료 : 국립수산물과학원



## 서해안

### 근해안강망어업

#### □ 근해안강망어업(9.18.~9.24.) 어획량, 작년 대비 감소

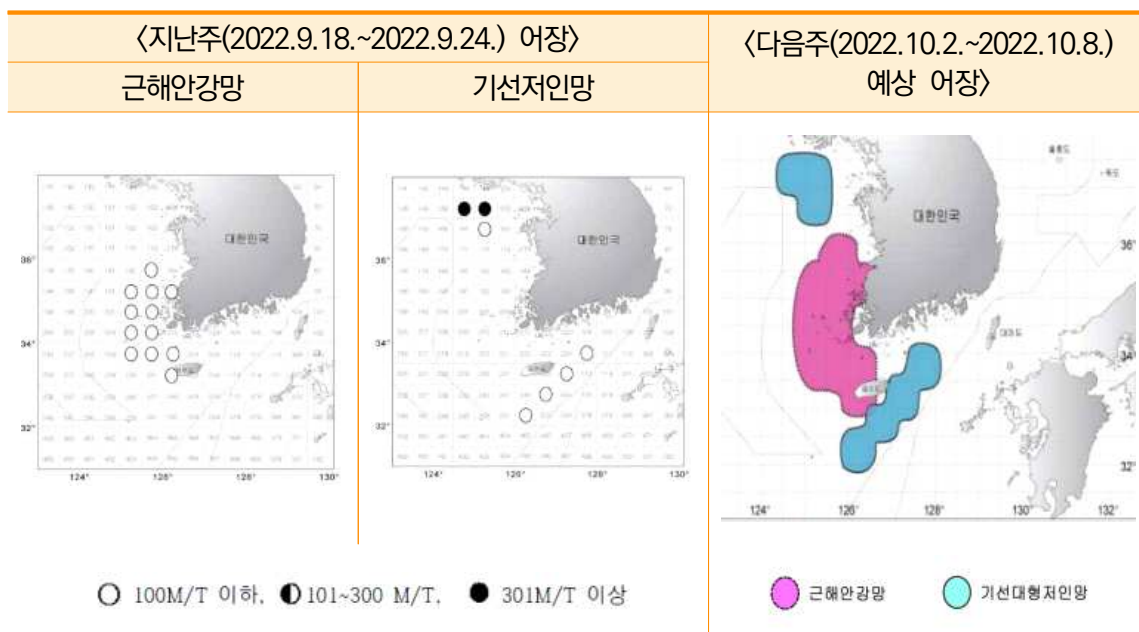
- (동향) 근해안강망어업의 주간 총 어획량은 140톤으로 작년(319톤) 대비 56.1% 감소했으며, 주로 참조기, 갈치, 병어 등이 어획되었음
- (전망) 주요 어장은 서해 연안 및 남해 중서부해역을 중심으로 형성되겠으며, 주로 참조기, 갈치 등이 어획될 것으로 예상됨. 어황은 평년에 비해 다소 감소할 것으로 전망됨

### 기선저인망어업

#### □ 기선저인망어업(9.18.~9.24.) 어획량, 작년 대비 증가

- (동향) 서해안(인천) 기선저인망어업의 주간 총 어획량은 7톤으로 작년(4톤) 대비 75.0% 증가했으며, 주로 홍어, 가자미류, 아귀 등이 어획되었음
- (전망) 제주도 ~ 거문도 간 해역 및 서해 중부 근해해역을 중심으로 어장이 형성될 것으로 보이며, 주로 삼치, 살오징어 등이 어획될 것으로 전망됨

### 서해안 어장도



자료 : 국립수산물과학원



## 남해안

### 대형선망어업

#### □ 대형선망어업(9.18.~9.24.) 어획량, 작년 대비 증가

- (동향) 대형선망어업의 주간 총 어획량은 2,180톤으로 작년(105톤) 대비 1,976.2% 증가했으며, 주 어획대상은 고등어, 망치고등어, 전갱이 등이었음
- (동향) 제주도 주변 해역 및 서해 중부 근해 해역을 중심으로 어장이 형성되겠으며, 주로 고등어, 망치고등어 등이 어획될 것으로 전망됨

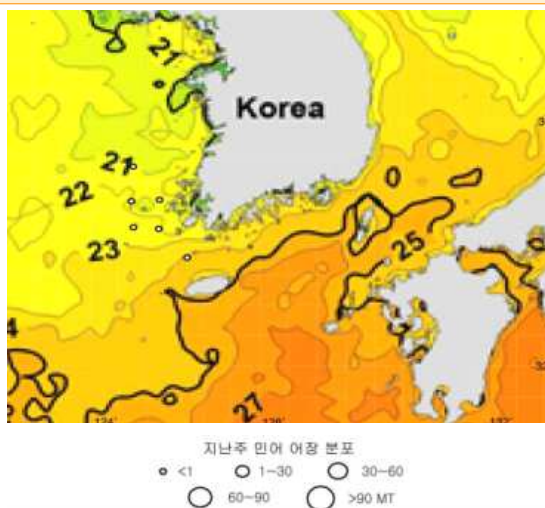
### 멸치어업

#### □ 멸치권현망어업(9.18.~9.24.) 어획량, 작년 대비 증가

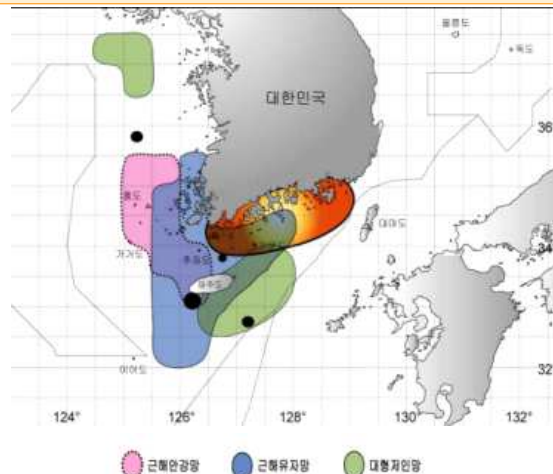
- (동향) 멸치권현망어업의 주간 총 어획량은 134톤으로 작년(40톤) 대비 235.0% 증가했음
- (전망) 남해 연안 해역에서 조업이 이루어질 것으로 예상됨

### 남해안 어장도

〈지난주(2022.9.18.~2022.9.24.) 어장〉



〈다음주(2022.10.2.~2022.10.8.) 예상 어장〉



자료 : 국립수산물과학원

## 4. 주간 가격통계

### 1. 주요 양식수산물

#### 주간 산지가격

구분	2021년	2022년					등락률(%)	
	9월 (A)	9월						
		1주	2주	3주(B)	4주(C)	5주(C)	작년 동기	전주
		(8.29-9.4)	(9.5-9.11)	(9.12-9.18)	(9.19-9.25)	(9.26-10.2)	(C)/(A)	(C)/(B)
광 어	15,064	14,000	14,000	14,000	14,000	14,000	-7.1	0.0
우 력	15,400	16,500	16,500	17,000	17,000	17,000	10.4	0.0
참 돔	11,600	15,000	15,000	15,000	15,000	15,000	29.3	0.0
전 복	33,232	43,478	43,478	43,478	38,261	42,500	27.9	11.1

주 : 광어 1kg 크기, 우력 500g 크기, 참돔 1kg 크기, 전복 1kg당 10마리 크기, 알굴 1kg 기준임  
자료 : 수산업관측센터

#### 주간 도매가격

구분	2021년	2022년					등락률(%)	
	9월 (A)	9월						
		1주	2주	3주(B)	4주(C)	5주(C)	작년 동기	전주
		(8.29-9.4)	(9.5-9.11)	(9.12-9.18)	(9.19-9.25)	(9.26-10.2)		
광 어	18,313	15,700	15,700	15,700	15,700	16,414	-10.4	4.5
우 력	18,188	18,500	18,500	19,000	19,000	19,000	4.5	0.0
참 돔	15,500	18,000	18,000	18,000	18,000	18,000	16.1	0.0
전 복	31,500	53,000	53,000	53,000	50,000	48,000	52.4	-4.0
김	4,667	4,517	4,517	4,517	4,517	4,517	-3.2	0.0

주 : 광어 1kg 크기, 우력 500g 크기, 참돔 1kg 크기, 전복 1kg당 10마리 크기, 알굴 1kg 기준임  
자료 : 수산업관측센터





## 2. 주요 대중성어종

### 주간 도매가격

(단위 : 원/kg)

구분			2021년	2022년					등락률(%)	
			9월 (A)	9월						
				1주	2주	3주	4주(B)	5주(C)	작년 동기	전주
				(8.29-9.4)	(9.5-9.11)	(9.12-9.18)	(9.19-9.25)	(9.26-10.2)		
고등어	냉장	도매	5,222	5,773	5,223	5,753	5,727	5,360	-4.2	-6.4
	냉동	도매	5,431	5,430	5,434	5,422	5,396	5,396	21.5	0.0
갈 치	냉동	도매	13,803	13,500	13,960	13,960	13,960	14,040	-5.1	0.6
오징어	냉장	도매	9,906	8,626	10,993	8,858	9,455	9,773	9.8	3.4
	냉동	도매	9,475	9,446	9,503	9,391	9,226	9,226	-5.1	0.0
명 태	냉동	도매	2,627	2,597	2,674	2,597	2,597	2,548	18.5	-1.9
멸 치	건조	도매	12,257	12,813	11,731	13,300	13,387	13,440	45.0	0.4

주 : 고등어(350g), 갈치(250g), 오징어(300g), 명태(670g), 조기(100g) 중품 및 마른멸치(100g) 중멸 크기를 기준으로 하여 kg당 가격으로 환산한 것임

자료 : 농산물유통정보(aT KAMIS), 조기는 KMI 수산업관측센터 조사 가격

### 주간 소비자가격

(단위 : 원/kg)

구분			2021년	2022년					등락률(%)	
			9월 (A)	9월						
				1주	2주	3주	4주(B)	5주(C)	작년 동기	전주
			(8.29-9.4)	(9.5-9.11)	(9.12-9.18)	(9.19-9.25)	(9.26-10.2)	(C)/(A)	(C)/(B)	
고등어	냉장	소매	10,834	12,005	8,916	11,932	11,737	11,177	11.2	-4.8
	냉동	소매	8,911	-	10,746	9,809	10,134	-	-	-
갈 치	냉동	소매	16,996	17,350	16,017	18,830	17,158	17,342	-26.5	1.1
오징어	냉장	소매	13,577	13,875	13,240	15,015	15,247	16,783	22.9	10.1
	냉동	소매	15,437	14,657	-	14,477	14,689	14,479	-	-1.4
명 태	냉동	소매	5,504	5,825	5,695	5,842	5,741	5,423	43.6	-5.5
멸 치	건조	소매	27,990	27,437	27,839	27,373	27,521	27,278	-5.1	-0.9
참조기	냉동	소매	20,860	20,728	21,048	17,295	19,706	19,238	-12.5	-2.4

주 : 고등어(350g), 갈치(250g), 오징어(300g), 명태(670g), 조기(100g) 중품 및 마른멸치(100g) 중멸 크기를 기준으로 하여 kg당 가격으로 환산한 것임

자료 : 농산물유통정보(aT KAMIS), 조기는 KMI 수산업관측센터 조사 가격

## 5. 도매시장 거래동향(노량진수산물시장)

(단위 : 톤, 백만 원, 원/kg, %)

구분		2021년		2022년				대비		
		9월 5주 (A)	누계 (E)	9월 3주	9월 4주 (B)	9월 5주 (C)	누계 (D)	전년 대비 (C)/(A)	전주 대비 (C)/(B)	전년 누계 대비 (D)/(E)
		(9.27-10.3)	(1.1-10.3)	(9.12-9.18)	(9.19-9.25)	(9.26-10.2)	(1.1-10.2)			
수산물	거래량	1,180.0	39,028.1	801.1	940.0	1,016.6	38,276.8	-13.8	8.1	-1.9
	거래금액	6,441.7	233,795.1	5,520.2	6,507.2	6,620.1	247,432.2	2.8	1.7	5.8
고등어	거래량	210.7	3,936.8	91.2	178.1	125.7	3,923.3	-40.3	-29.4	-0.3
	거래단가	1,904	2,513	2,911	2,398	2,303	2,694	21.0	-4.0	7.2
갈치	거래량	32.1	1,147.7	19.1	28.5	33.6	1,073.3	4.7	17.9	-6.5
	거래단가	10,804	10,588	8,257	11,705	9,493	11,054	-12.1	-18.9	4.4
오징어	거래량	114.5	2,979.6	88.6	39.8	51.9	2,785.6	-54.7	30.4	-6.5
	거래단가	3,898	4,569	4,145	5,120	5,231	4,269	34.2	2.2	-6.6
명태	거래량	37.6	2,484.3	4.4	13.4	14.4	2,436.5	-61.7	7.5	-1.9
	거래단가	2,169	1,834	5,058	4,681	3,981	2,159	83.5	-15.0	17.7
마른멸치	거래량	0.4	137.4	0.0	0.0	0.0	79.1	-100.0	-	-42.4
	거래단가	563	1,537	-	-	-	1,436	-	-	-6.6
참조기	거래량	18.2	953.1	4.3	7.5	9.4	809.0	-48.4	25.3	-15.1
	거래단가	4,421	5,074	6,040	6,695	6,142	5,037	38.9	-8.3	-0.7
광어	거래량	16.6	833.7	19.5	19.2	18.1	781.5	9.0	-5.7	-6.3
	거래단가	17,386	14,325	18,102	17,952	17,731	15,486	2.0	-1.2	8.1
우럭	거래량	3.6	183.5	2.0	1.9	2.7	125.0	-25.0	42.1	-31.9
	거래단가	13,713	8,436	14,879	14,072	10,544	9,600	-23.1	-25.1	13.8
전복	거래량	18.0	804.9	14.9	18.6	15.9	707.8	-11.7	-14.5	-12.1
	거래단가	21,089	19,235	26,049	23,545	24,804	21,434	17.6	5.3	11.4
굴	거래량	4.1	490.7	2.0	2.7	3.2	528.9	-22.0	18.5	7.8
	거래단가	5,874	6,732	7,592	7,999	8,205	6,685	39.7	2.6	-0.7
멍게	거래량	3.0	462.0	5.0	4.6	5.0	442.5	66.7	8.7	-4.2
	거래단가	4,709	3,377	5,123	5,634	5,737	4,472	21.8	1.8	32.4