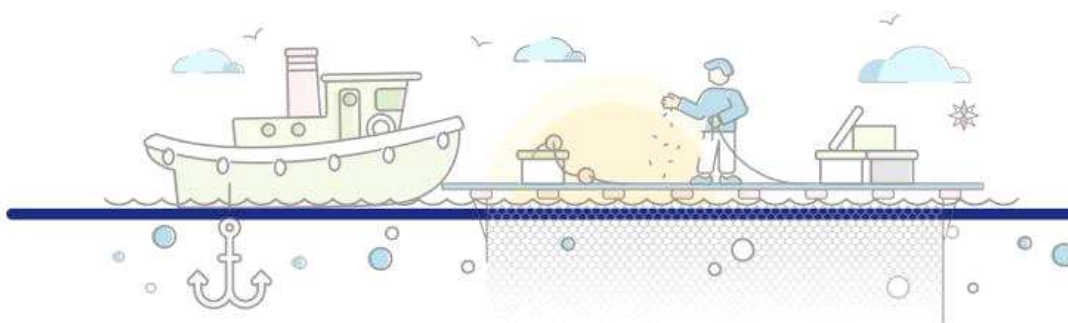


KMI 주간 주요수산물 수급리포트

Vol. 6

발행일 2021. 10. 27.
발행인 김 중 덕 원장 직무대행
자료문의 한국해양수산개발원 수산업관측센터
주소 49111 부산광역시 영도구 해양로 301번길 26



1. 주요 양식수산물 가격동향

01

광어 우럭 참돔
마른김 전복

2. 주요 대중성어종 가격동향

07

고등어 갈치 오징어
명태 마른멸치 참조기

3. 주간 어황정보

13

4. 주간 가격통계

16

5. 주간 도매시장 거래동향

18

1. 주요 양식수산물 가격동향

01. 광 어

금주 광어 수급동향

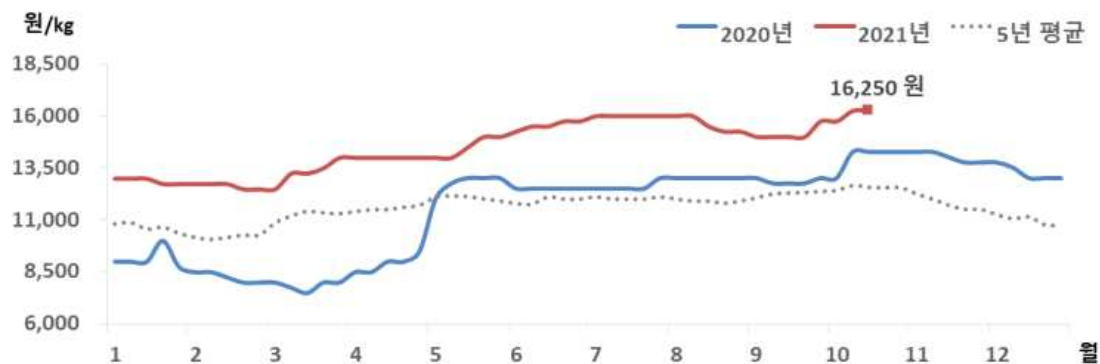
□ 산지가격 및 도매가격, 지난주와 동일

◦ 10월 3주 광어 산지가격은 kg당 16,250원으로 전주와 동일했음

◦ 도매가격도 지난주와 같은 kg당 18,000원이었음

※ 광어 도매가격은 인천활어도매시장의 마리당 900g~1.0kg 크기 기준으로 kg당 가격임

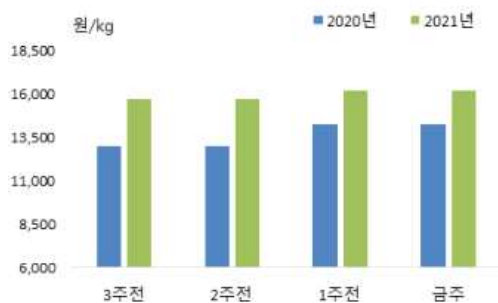
광어 산지가격 추이



주 : 제주어류양식수협(제주)의 마리당 1.0kg 크기 기준으로 kg당 가격임

자료 : KMI 수산업관측센터

광어 주별 산지가격



구분	산지가격	전주 대비	
	(원)	(원)	(%)
9월 5주	15,750	▲ 750	5.0
10월 1주	15,750	-	-
10월 2주	16,250	▲ 500	3.2
10월 3주	16,250	-	-

주 : 제주어류양식수협(제주)의 마리당 1.0kg 크기 기준으로 kg당 가격임

자료 : KMI 수산업관측센터

02. 우 렵

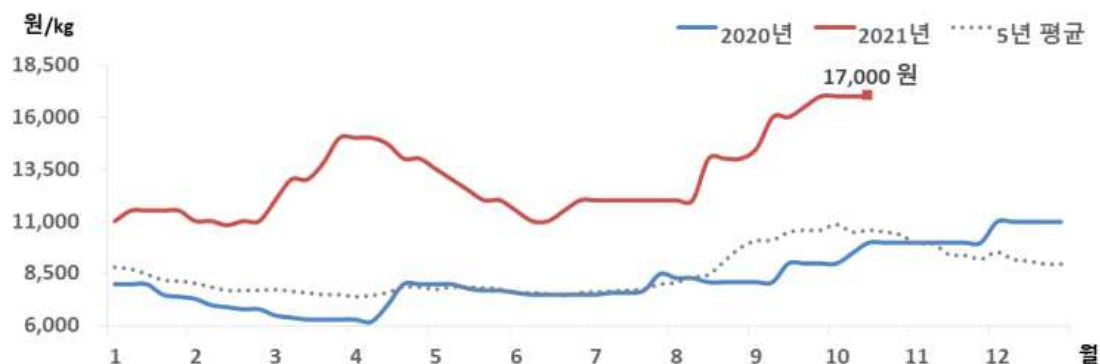
금주 우렵 수급동향

□ 산지 및 도매가격 전주와 비슷

- 10월 3주 우렵 가격은 전주와 비슷한 수준을 유지했음. 산지가격은 kg당 17,000원, 도매가격은 kg당 19,000원이었음

※ 우렵 도매가격은 인천활어도매시장의 마리당 500g~600g 크기 기준으로 kg당 가격임

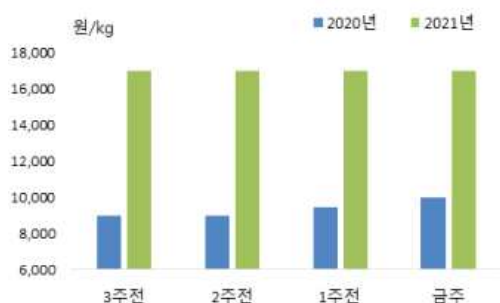
우렵 산지가격 추이



주 : 서남해수어류양식수협(통영)의 마리당 500g 크기 기준으로 kg당 가격임

자료 : KMI 수산업관측센터

우렵 주별 산지가격



구분	산지가격	전주 대비	
	(원)	(원)	(%)
9월 5주	17,000	▲ 500	3.0
10월 1주	17,000	-	-
10월 2주	17,000	-	-
10월 3주	17,000	-	-

주 : 서남해수어류양식수협(통영)의 마리당 500g 크기 기준으로 kg당 가격임

자료 : 수산업관측센터

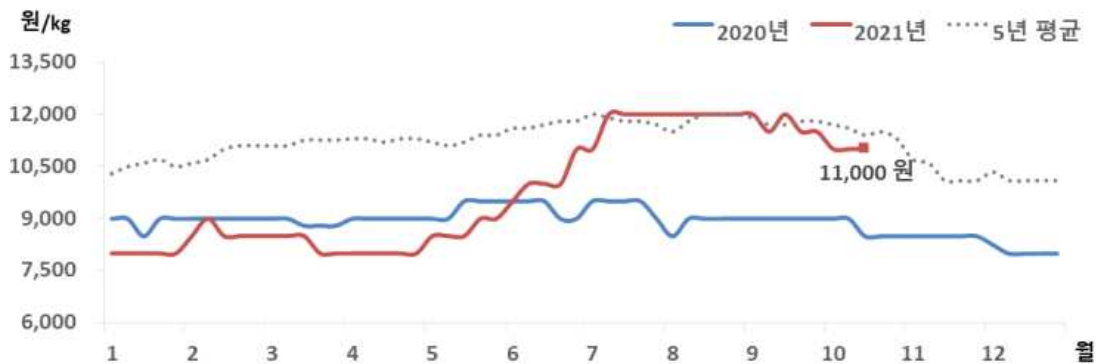
03. 참 돔

금주 참돔 수급동향

□ 산지 및 도매가격 전주와 비슷한 수준

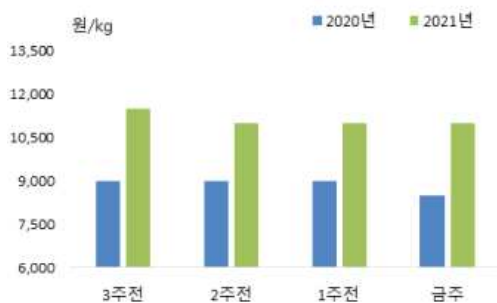
- 참돔 산지가격은 전주와 비슷한 kg당 11,000원이었음
- 도매가격은 또한 kg당 15,000원으로 전주와 같았음
- ※ 참돔 도매가격은 인천활어도매시장의 1kg 크기 기준으로 kg당 가격임

참돔 산지가격 추이



주 : 서남해수어류양식수협(통영)의 마리당 500g 크기 기준으로 kg당 가격임
 자료 : KMI 수산업관측센터

참돔 주별 산지가격



구분	산지가격	전주 대비	
	(원)	(원)	(%)
9월 5주	11,500	-	-
10월 1주	11,000	▼ 500	-4.3
10월 2주	11,000	-	-
10월 3주	11,000	-	-

주 : 서남해수어류양식수협(통영)의 마리당 500g 크기 기준으로 kg당 가격임
 자료 : KMI 수산업관측센터

04. 마른김

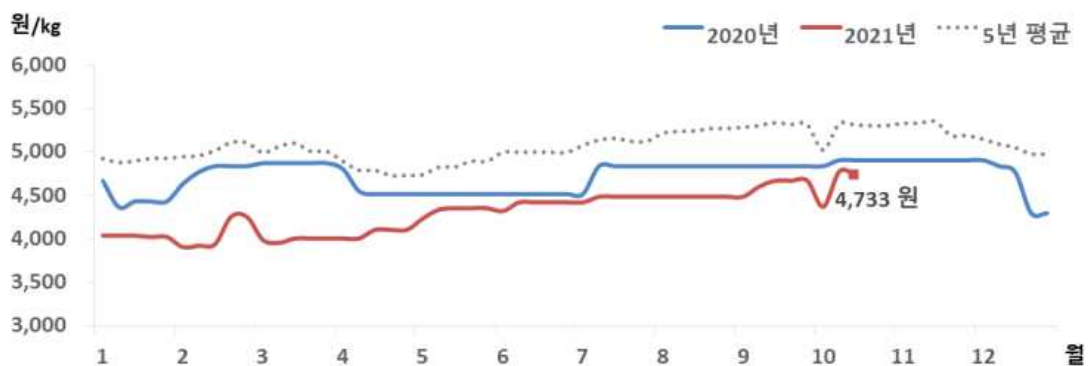
금주 마른김 수급동향

□ 김밥용김 도매가격, 전주 대비 0.9% 하락

◦ 10월 3주 김밥용김 도매가격은 전주 대비 0.9% 하락한 kg당 평균 4,733원에 형성되었음

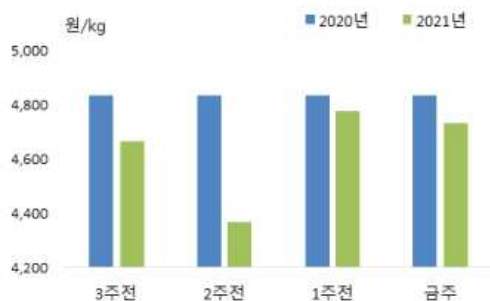
※ 김밥용김 도매가격은 가락시장의 도매가격임

마른김 도매가격 추이



주 : 가락시장의 마른김(중품) 속당 가격임
자료 : KMI 수산업관측센터

마른김 주별 도매가격



주 : 가락시장의 마른김(중품) 속당 가격임
자료 : KMI 수산업관측센터

구분	도매가격	전주 대비	
	(원)	(원)	(%)
9월 5주	4,667	-	-
10월 1주	4,367	▼ 300	-6.4
10월 2주	4,775	▲ 408	9.3
10월 3주	4,733	▼ 42	-0.9

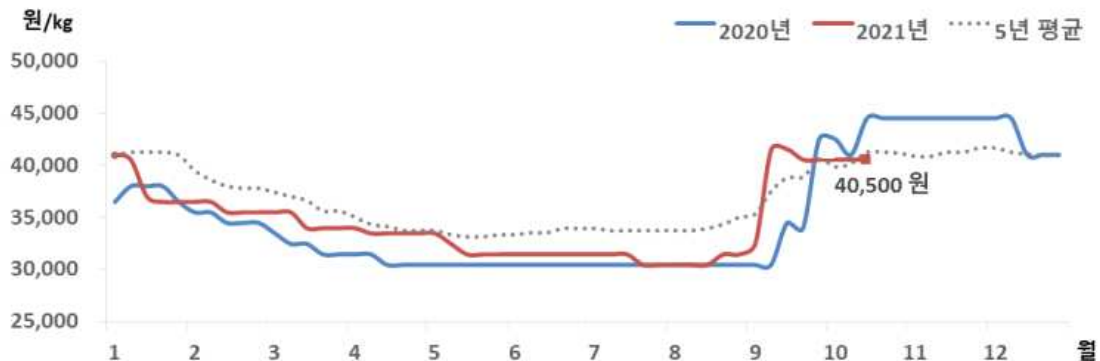
05. 전 복

금주 전복 수급동향

□ 전복 산지가격은 전주와 비슷하나 도매가격은 소폭 상승

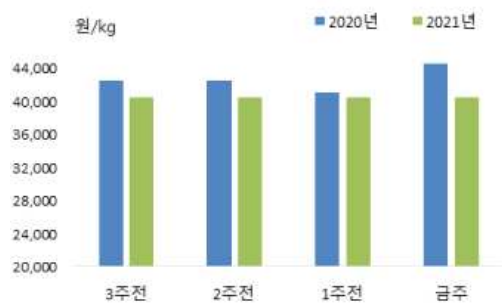
- 10월 3주 전복 산지가격은 전주와 비슷한 kg당 40,500원을 유지했음
- 전복 도매가격은 전주에 비해 소폭 상승한 kg당 34,000원이었음
- ※ 전복 도매가격은 하남활어도매시장의 kg당 10마리 기준 가격임

전복 산지가격 추이



주 : 한국전복유통협회의 kg당 10마리 가격임
자료 : KMI 수산업관측센터

전복 주별 산지가격



주 : 한국전복유통협회의 kg당 10마리 가격임
자료 : KMI 수산업관측센터

구분	산지가격	전주 대비	
	(원)	(원)	(%)
9월 5주	40,500	-	-
10월 1주	40,500	-	-
10월 2주	40,500	-	-
10월 3주	40,500	-	-

2. 주요 대중성어종 가격동향

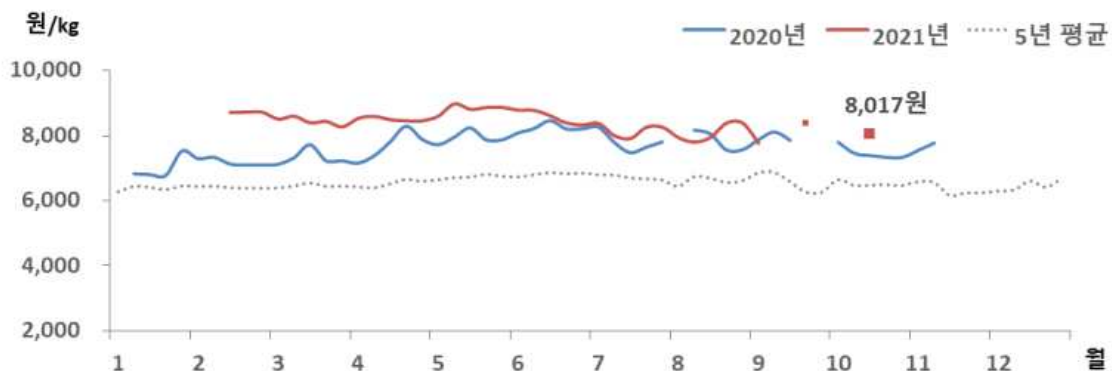
01. 고등어

금주 고등어 수급동향

□ 냉동고등어 소비자가격, 4주 만에 다시 형성

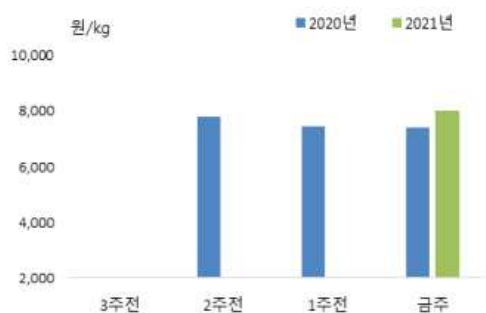
- 10월 3주 냉동고등어 소비자가격은 냉동품 거래량이 적어 9월 4주 이후로 형성되지 않았으나, 금주부터 kg당 8,017원에 다시 형성되었음
- 한편, 10월 3주 신선냉장고등어 소비자가격은 전주 대비 3.8% 상승한 kg당 9,198원이었음

고등어 소매가격 추이



주 : 마리당 350g 중품을 기준으로 하여 kg당 가격으로 환산한 값임
자료 : aT KAMIS

고등어 주별 소매가격



구분	소매가격	전주 대비 차이	
	(원)	(원)	(%)
9월 5주	-	-	-
10월 1주	-	-	-
10월 2주	-	-	-
10월 3주	8,017	-	-

주 : 마리당 350g 중품을 기준으로 하여 kg당 가격으로 환산한 값임
자료 : aT KAMIS

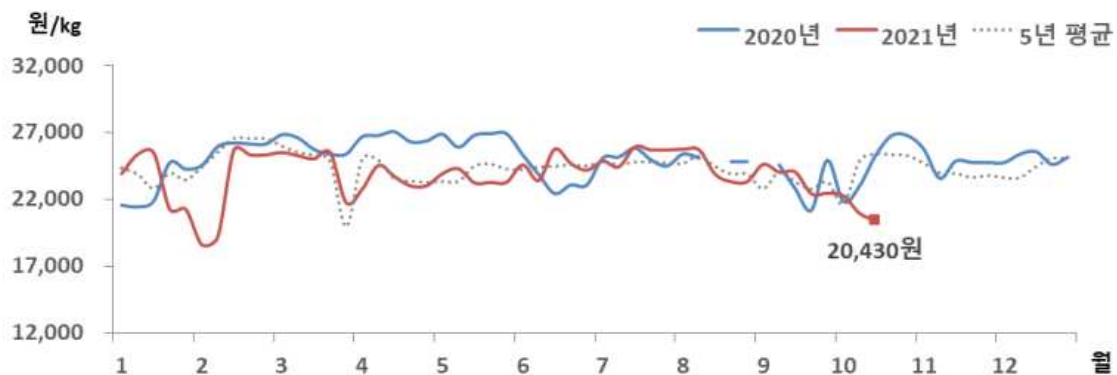
02. 갈 치

금주 갈치 가격동향

□ 냉동갈치 소비자가격, 전주 대비 하락

- 10월 3주 냉동갈치 소비자가격은 대형소매점의 할인행사*가 이어지면서 전주 대비 2.6% 하락한 kg당 20,430원이었음
* 대한민국 수산대전 및 대형소매점 자체 할인행사
- 전월에 비해서도 13.4%, 작년 동월보다도 15.1% 낮았음

갈치 소매가격 추이



주 : 마리당 250g 중품을 기준으로 하여 kg당 가격으로 환산한 값임
자료 : aT KAMIS

갈치 주별 소매가격



구분	소매가격	전주 대비 차이	
	(원)	(원)	(%)
9월 5주	22,480	▲ 48	0.2
10월 1주	22,286	▼ 194	-0.9
10월 2주	20,976	▼ 1,310	-5.9
10월 3주	20,430	▼ 546	-2.6

주 : 마리당 250g 중품을 기준으로 하여 kg당 가격으로 환산한 값임
자료 : aT KAMIS

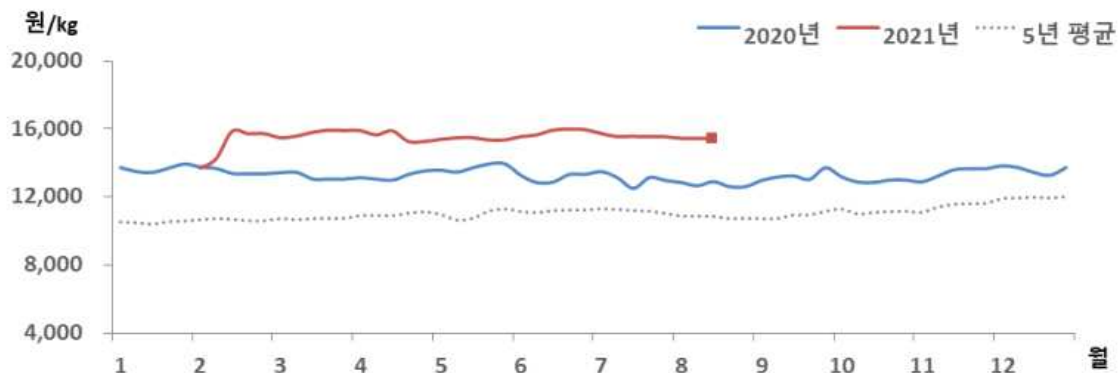
03. 오징어

금주 오징어 가격동향

□ 냉동오징어 소비자가격, 8월 3주 이후로 형성되지 않았음

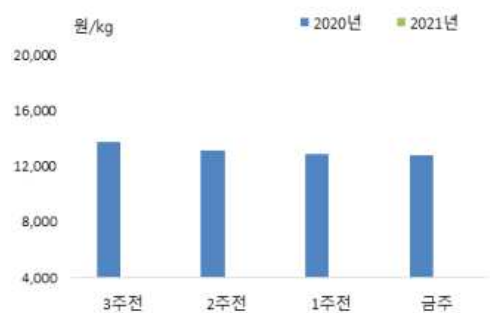
- 10월 3주 냉동오징어 소비자가격은 냉동품 거래량이 적어 8월 3주 이후로 형성되지 않았음
- * 냉동오징어 소비자가격은 8월 18일 이후 형성되지 않았음
- * 10월 3주 신선냉장 오징어 소비자가격은 전주 대비 1.3% 상승한 kg당 14,853원이었음

오징어 소매가격 추이



주 : 마리당 300g 중품을 기준으로 하여 kg당 가격으로 환산한 값임
자료 : aT KAMIS

오징어 주별 소매가격



구분	소매가격	전주 대비 차이	
	(원)	(원)	(%)
9월 5주	-	-	-
10월 1주	-	-	-
10월 2주	-	-	-
10월 3주	-	-	-

주 : 마리당 300g 중품을 기준으로 하여 kg당 가격으로 환산한 값임
자료 : aT KAMIS

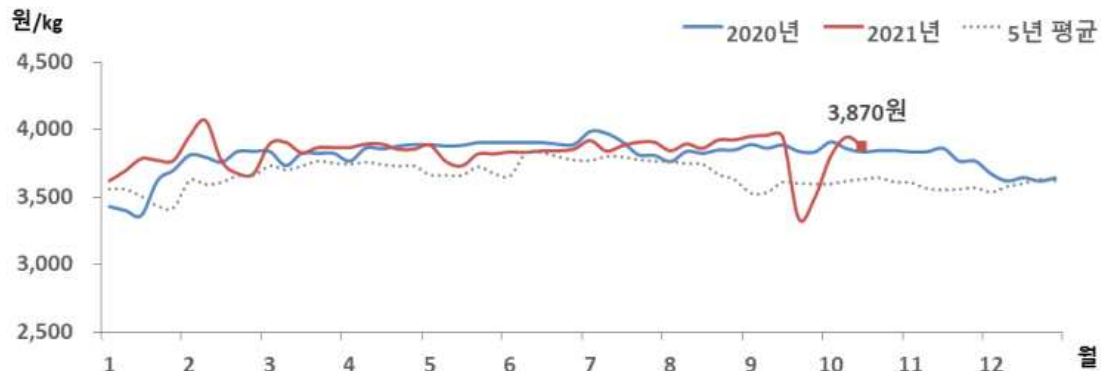
04. 명 태

금주 명태 가격동향

□ 냉동명태 소비자가격, 전주 대비 소폭 하락

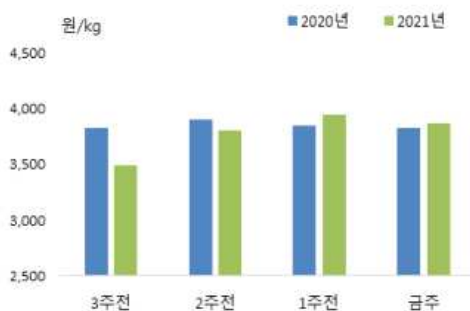
- 10월 3주 냉동명태 소비자가격은 kg당 3,870원으로 평균보다 높게 형성되었던 일부 지역 대형소매점의 가격이 이번 주에는 형성되지 않아 전주 대비 1.9% 하락했음
- 작년 동월과는 비슷했으나, 전월보다는 2.5% 높았음

명태 소매가격 추이



주 : 마리당 620g 중품을 기준으로 하여 kg당 가격으로 환산한 값임
자료 : aT KAMIS

명태 주별 소매가격



구분	소매가격	전주 대비 차이	
	(원)	(원)	(%)
9월 5주	3,495	▲ 150	4.5
10월 1주	3,803	▲ 308	8.8
10월 2주	3,944	▲ 141	3.7
10월 3주	3,870	▼ 74	-1.9

주 : 마리당 620g 중품을 기준으로 하여 kg당 가격으로 환산한 값임
자료 : aT KAMIS

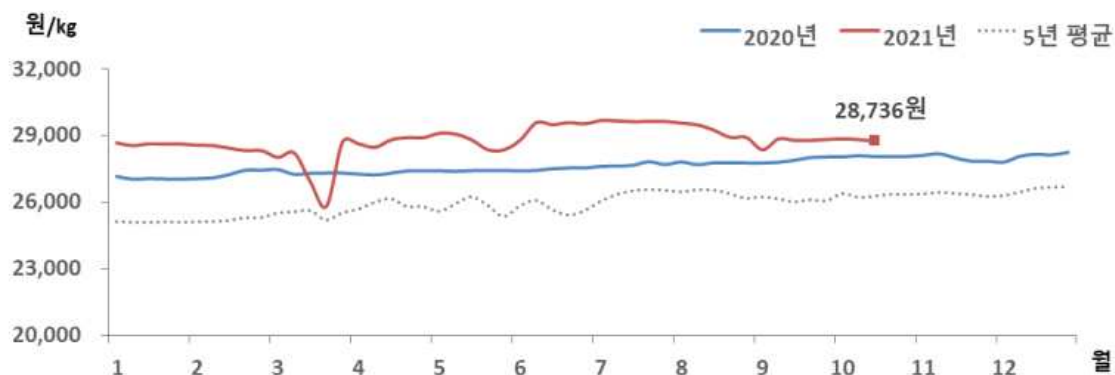
05. 마른멸치

금주 마른멸치 가격동향

□ 마른멸치 소비자가격, 전주 대비 약보합

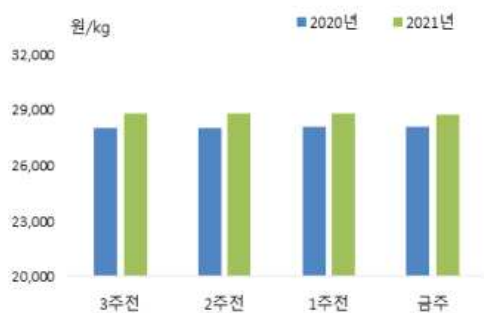
- 10월 3주 마른멸치 소비자가격은 kg당 28,736원으로 전주 대비 약보합세를 보였음
- 전월과는 비슷했으나, 작년 동월보다는 2.3% 높았음

마른멸치 소매가격 추이



주 : 중멸 크기 기준 kg당 가격임
자료 : aT KAMIS

마른멸치 주별 소매가격



주 : 중멸 크기 기준 kg당 가격임
자료 : aT KAMIS

구분	소매가격	전주 대비 차이	
	(원)	(원)	(%)
9월 5주	28,808	▲ 41	0.1
10월 1주	28,839	▲ 31	0.1
10월 2주	28,799	▼ 40	-0.1
10월 3주	28,736	▼ 63	-0.2

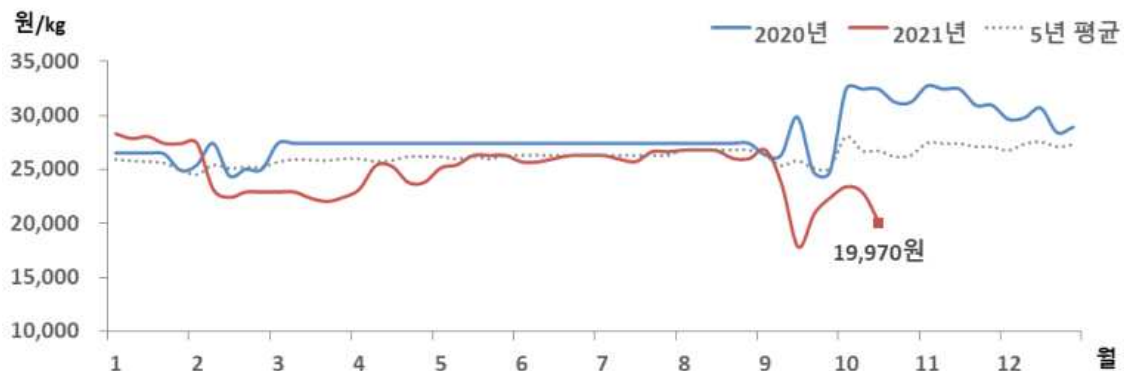
06. 참조기

금주 참조기 가격동향

□ 참조기 소비자가격, 전주 대비 하락

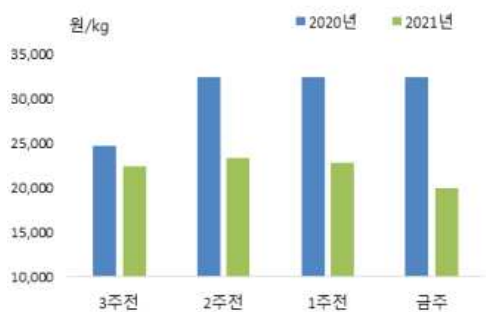
- 10월 3주 참조기 소비자가격은 kg당 19,970원으로 대형소매점의 할인행사*가 계속되면서 전주 대비 12.4% 하락했음
* 대한민국 수산대전 및 대형소매점 자체 할인행사
- 전월 및 작년 동월에 비해서도 각각 9.1%, 37.8% 낮았음

참조기 소매가격 추이



주 : 마리당 100g 중품을 기준으로 하여 kg당 가격으로 환산한 값임
자료 : KMI 수산업관측센터

참조기 주별 소매가격



구분	소매가격	전주 대비 차이	
	(원)	(원)	(%)
9월 5주	22,400	▲ 1,500	7.2
10월 1주	23,400	▲ 1,000	4.5
10월 2주	22,785	▼ 615	-2.6
10월 3주	19,970	▼ 2,815	-12.4

주 : 마리당 100g 중품을 기준으로 하여 kg당 가격으로 환산한 값임
자료 : KMI 수산업관측센터

3. 주간 어황정보



동해안

근해채낚기어업(살오징어)

□ 근해채낚기어업(10.12.~10.18.) 살오징어 어획량, 작년 대비 증가

- (동향) 근해채낚기어업의 주간 살오징어 총 어획량은 1,095톤으로 작년(661톤) 대비 65.7% 증가했음
- (전망) 살오징어 어군이 남하회유하여 동해 중남부 연근해에서 어장이 형성되고 있으며, 점차 어장이 동남부 해역으로 이동하여 형성될 것으로 전망됨

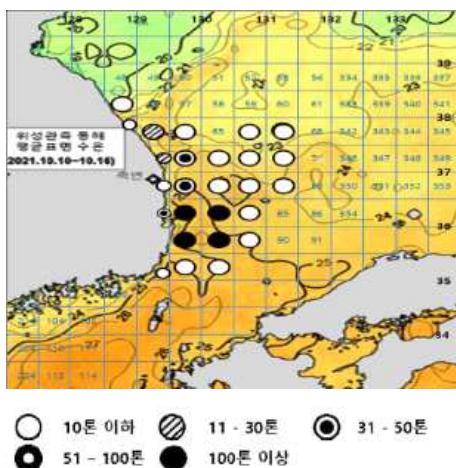
동해구외끌이중형저인망어업

□ 동해구외끌이중형저인망어업(10.12.~10.18.) 어획량, 작년 대비 증가

- (동향) 동해구외끌이중형저인망어업의 주간 총 어획량은 314톤으로 작년(276톤) 대비 13.8% 많았으며, 주로 청어, 기름가자미, 새우류 등이 어획되었음
- (전망) 강원도 해역에서는 기름가자미와 도루묵, 경북 해역에서는 기름가자미, 청어, 도루묵 등이 주로 어획될 것으로 전망됨

동해안 어장도

〈지난주(2021.10.10.~2021.10.16) 오징어 어장〉



〈다음주(2021.10.24.~2021.10.30.) 예상 어장〉



자료 : 국립수산물과학원



서해안

근해안강망어업

□ 근해안강망어업(10.12.~10.18.) 어획량, 평년 대비 증가

- (동향) 근해안강망어업의 주간 총 어획량은 1,189톤으로 평년(549톤) 대비 두 배 이상 많았으며, 주로 갈치, 참조기, 병어 등이 어획되었음
- (전망) 서해 연안 및 남해 중서부 해역을 중심으로 어장이 형성되었으며, 주로 갈치, 참조기 등이 어획될 것으로 예상됨. 어획량은 평년에 비해 다소 증가할 것으로 전망됨

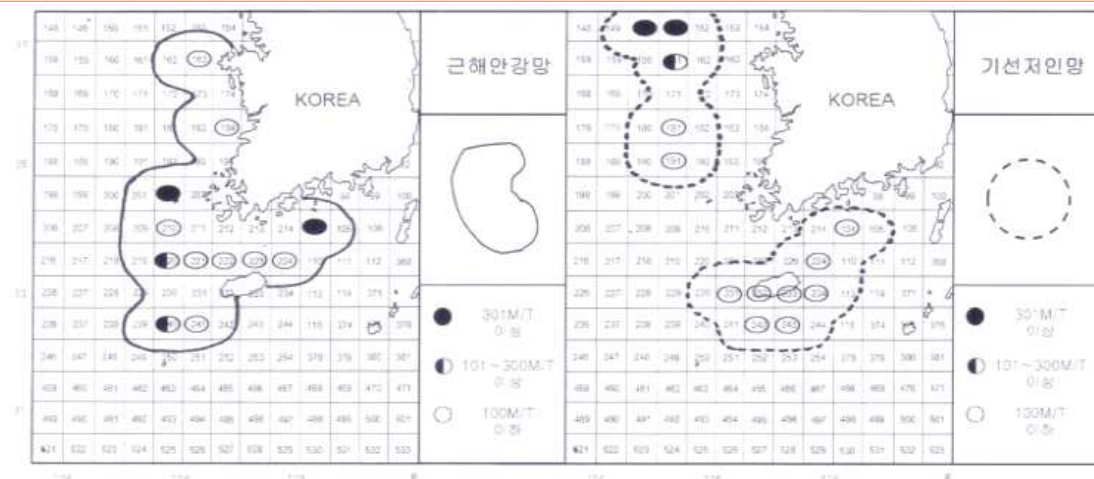
기선저인망어업

□ 기선저인망어업(10.12.~10.18.) 어획량, 평년 대비 증가

- (동향) 서해안(인천) 기선저인망어업의 주간 총 어획량은 26톤으로, 평년(21톤)보다 23.8% 증가했으며, 주로 홍어, 가자미류, 아귀 등이 어획되었음
- (전망) 제주도 ~ 거문도 간 해역 및 서해 중부 근해 해역을 중심으로 어장이 형성될 것으로 보이며, 주로 살오징어, 삼치 등이 어획될 것으로 전망됨

서해안 어장도

〈지난주(2021.10.10.~2021.10.16) 어장 및 다음주(2021.10.24.~2021.10.30.) 예상 어장〉



자료 : 국립수산물과학원



남해안

대형선망어업

□ 대형선망어업(10.12.~10.18.) 어획량, 작년 대비 감소

- (동향) 대형선망어업의 주간 총 어획량은 2,588톤으로 작년(3,949톤) 대비 34.5% 감소했으며, 주로 고등어, 망치고등어, 전갱이 등을 어획하였음
- (전망) 제주도 주변 해역을 중심으로 어장이 형성될 것으로 예상되며, 주로 고등어, 망치고등어 등이 어획될 것으로 전망됨

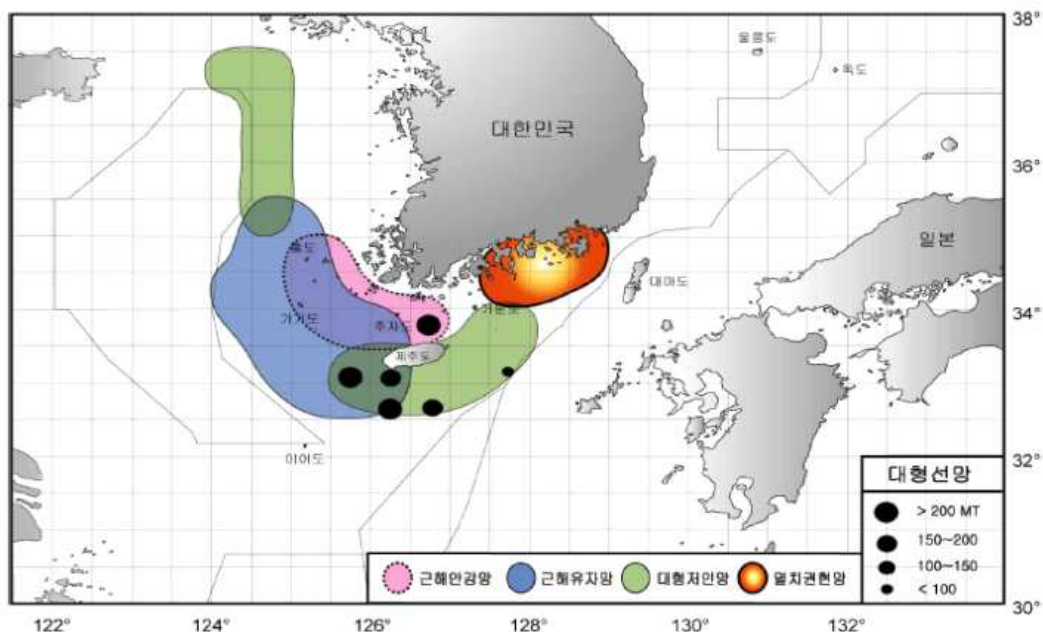
기선권현망어업(멸치)

□ 기선권현망어업(10.12.~10.18.) 멸치 어획량, 작년 대비 감소

- (동향) 기선권현망어업의 주간 총 어획량은 279톤으로 작년(504톤) 대비 44.6% 감소했음
- (전망) 남해 중부 해역에서 조업이 이루어질 것으로 예상됨

남해안 어장도

〈다음주(2021.10.24.~2021.10.30.) 예상 어장〉



자료 : 국립수산물과학원

4. 주간 가격통계

1. 주요 양식수산물

주간 산지가격

구분	2020년	2021년					등락률(%)	
	10월 (A)	9월		10월			작년 동기 (C)/(A)	전주 (C)/(B)
		4주	5주	1주(B)	2주(C)	3주(C)		
		(9.20~9.26)	(9.27~10.3)	(10.4~10.10)	(10.11~10.17)	(10.18~10.24)		
광 어	13,948	15,000	15,750	15,750	16,250	16,250	16.5	0.0
우 력	9,750	16,500	17,000	17,000	17,000	17,000	74.4	0.0
참 돔	8,750	11,500	11,500	11,000	11,000	11,000	25.7	0.0
전 복	42,800	40,500	40,500	40,500	40,500	40,500	-5.4	0.0
굴	-	-	-	-	-	-	-	-

주 : 광어 1kg 크기, 우럭 500g 크기, 참돔 1kg 크기, 전복 1kg당 10마리 크기, 알굴 1kg 기준임
 자료 : 수산업관측센터

주간 도매가격

구분	2020년	2021년					등락률(%)	
	10월 (A)	9월		10월			작년 동기 (C)/(A)	전주 (C)/(B)
		4주	5주	1주(B)	2주(C)	3주(C)		
		(9.20~9.26)	(9.27~10.3)	(10.4~10.10)	(10.11~10.17)	(10.18~10.24)		
광 어	15,875	17,000	17,500	17,500	18,000	18,000	13.4	0.0
우 력	10,333	18,000	19,000	19,000	19,000	19,000	83.9	0.0
참 돔	12,125	15,500	15,500	15,000	15,000	15,000	23.7	0.0
전 복	37,750	33,000	33,000	33,000	33,000	34,000	-9.9	3.0
굴	-	-	-	-	-	-	-	-
김	4,883	4,667	4,667	4,367	4,775	4,733	-3.1	-0.9

주 : 광어 1kg 크기, 우럭 500g 크기, 참돔 1kg 크기, 전복 1kg당 10마리 크기, 알굴 1kg 기준임
 자료 : 수산업관측센터



2. 주요 대중성어종

주간 도매가격

(단위 : 원/kg)

구분			2020년	2021년					등락률(%)	
			10월 (A)	9월		10월			작년 동기 (C)/(A)	전주 (C)/(B)
				4주	5주	1주	2주(B)	3주(C)		
				(9.20~9.26)	(9.27~10.3)	(10.4~10.10)	(10.11~10.17)	(10.18~10.24)		
고등어	냉장	도매	5,597	5,597	5,380	4,998	4,713	4,938	2.4	4.8
	냉동	도매	4,440	4,426	4,426	4,426	4,426	4,426	10.3	0.0
갈 치	냉동	도매	14,791	14,820	14,820	14,820	14,820	14,820	0.8	0.0
오징어	냉장	도매	8,902	8,958	8,781	8,640	8,315	8,028	-25.9	-3.5
	냉동	도매	9,720	9,720	9,720	9,720	9,620	9,620	-11.0	0.0
명 태	냉동	도매	2,150	2,156	2,156	2,156	2,156	2,156	-16.7	0.0
멸 치	건조	도매	9,271	9,280	9,240	9,240	9,240	9,272	-32.4	0.3

주 : 고등어(350g), 갈치(250g), 오징어(300g), 명태(670g), 조기(100g) 중품 및 마른멸치(100g) 중멸 크기를 기준으로 하여 kg당 가격으로 환산한 것임

자료 : 농산물유통정보(aT KAMIS), 조기는 KMI 수산업관측센터 조사 가격

주간 소비자가격

(단위 : 원/kg)

구분			2020년	2021년					등락률(%)	
			10월 (A)	9월		10월			작년 동기 (C)/(A)	전주 (C)/(B)
				4주	5주	1주	2주(B)	3주(C)		
				(9.20~9.26)	(9.27~10.3)	(10.4~10.10)	(10.11~10.17)	(10.18~10.24)		
고등어	냉장	소매	10,054	9,719	9,843	9,166	8,864	9,198	6.7	3.8
	냉동	소매	8,049	8,346	-	-	-	8,017	6.6	-
갈 치	냉동	소매	23,584	22,432	22,480	22,286	20,976	20,430	-15.1	-2.6
오징어	냉장	소매	13,653	13,550	13,674	13,778	14,658	14,853	-20.7	1.3
	냉동	소매	-	-	-	-	-	-	-	-
명 태	냉동	소매	3,776	3,345	3,495	3,803	3,944	3,870	0.3	-1.9
멸 치	건조	소매	28,730	28,767	28,808	28,839	28,799	28,736	2.3	-0.2
참조기	냉동	소매	21,974	20,900	22,400	23,400	22,785	19,970	-37.8	-12.4

주 : 고등어(350g), 갈치(250g), 오징어(300g), 명태(670g), 조기(100g) 중품 및 마른멸치(100g) 중멸 크기를 기준으로 하여 kg당 가격으로 환산한 것임

자료 : 농산물유통정보(aT KAMIS), 조기는 KMI 수산업관측센터 조사 가격

5. 도매시장 거래동향(노량진수산물시장)

(단위 : 톤, 백만 원, 원/kg, %)

구분		2020년		2021년				대비		
		10월 3주 (A)	누계 (E)	10월 1주	10월 2주 (B)	10월 3주 (C)	누계 (D)	전년 대비 (C)/(A)	전주 대비 (C)/(B)	전년 누계 대비 (D)/(E)
		(10.19~10.25)	(1.1~10.25)	(10.04~10.10)	(10.11~10.17)	(10.18~10.24)	(1.1~10.24)			
수산물	거래량	1,054.8	42,162.5	1,202.8	1,060.3	1,078.7	42,369.9	2.3	1.7	0.5
	거래금액	6,220.7	248,995.4	6,229.3	6,269.6	6,482.3	252,776.2	4.2	3.4	1.5
고등어	거래량	165.0	4,253.3	239.2	140.0	61.6	4,377.6	-62.7	-56.0	2.9
	거래단가	2,532	2,630	1,804	2,095	3,334	2,472	31.7	59.1	-6.0
갈치	거래량	35.6	1,249.3	44.2	31.0	50.1	1,273.0	40.7	61.6	1.9
	거래단가	10,353	11,213	8,642	11,020	7,508	10,410	-27.5	-31.9	-7.2
오징어	거래량	55.7	3,223.6	124.7	121.1	75.8	3,301.3	36.1	-37.4	2.4
	거래단가	6,260	4,649	3,903	4,045	5,088	4,537	-18.7	25.8	-2.4
명태	거래량	13.5	2,091.5	72.4	35.2	44.8	2,636.7	231.9	27.3	26.1
	거래단가	3,257	2,371	1,773	2,274	2,097	1,843	-35.6	-7.8	-22.3
마른멸치	거래량	0.2	114.0	0.0	0.0	0.1	137.6	-50.0	180.0	20.7
	거래단가	507	1,595	367	500	741	1,536	46.2	48.2	-3.7
참조기	거래량	22.8	797.4	24.6	17.7	45.4	1,040.7	99.1	156.5	30.5
	거래단가	3,597	5,232	3,376	3,305	5,387	5,018	49.8	63.0	-4.1
광어	거래량	16.7	1,077.8	14.0	14.3	12.8	874.9	-23.4	-10.5	-18.8
	거래단가	15,817	10,990	18,056	19,559	19,197	14,542	21.4	-1.9	32.3
우럭	거래량	5.3	317.8	2.3	2.2	3.3	191.4	-37.7	50.0	-39.8
	거래단가	8,191	6,568	13,208	14,159	12,267	8,626	49.8	-13.4	31.3
전복	거래량	16.4	816.6	16.0	14.6	14.9	850.5	-9.1	2.1	4.2
	거래단가	21,915	21,532	21,021	21,229	17,588	19,274	-19.7	-17.2	-10.5
굴	거래량	20.1	557.3	3.7	6.2	12.4	513.0	-38.3	100.0	-7.9
	거래단가	8,740	6,757	7,391	8,901	11,170	6,870	27.8	25.5	1.7
멍게	거래량	2.3	473.4	2.4	2.8	2.7	469.9	17.4	-3.6	-0.7
	거래단가	4,779	2,749	4,552	4,737	4,790	3,399	0.2	1.1	23.6