



# KMI 주간 주요수산물 수급리포트

Vol. 66

발행일 | 2022. 12. 21.  
발행인 | 김 종 덕 원장  
자료문의 | 한국해양수산개발원 수산업관측센터  
주소 | 49111 부산광역시 영도구 해양로 301번길 26



## 1. 주요 양식수산물 가격동향

01

광어      우럭      참돔  
마른김      전복

## 2. 주요 대중성어종 가격동향

06

고등어      갈치      오징어  
명태      마른멸치      참조기

## 3. 주간 어황정보

12

## 4. 주간 가격통계

15

## 5. 주간 도매시장 거래동향

17

# 1. 주요 양식수산물 가격동향

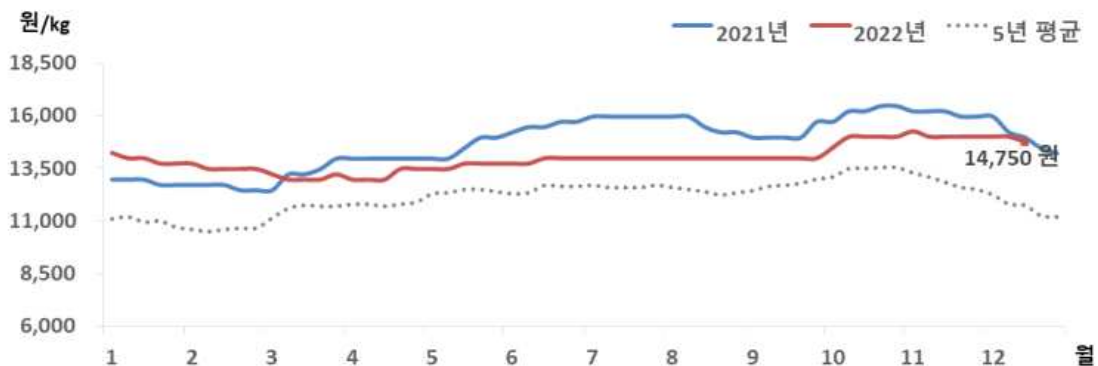
## 1) 광 어

### 금주 광어 수급동향

#### □ 광어 산지가격 전주보다 소폭 하락, 도매가격은 동일

- 12월 3주 광어 산지가격은 전주 대비 1.7% 하락한 kg당 14,750원이었음
- 도매가격은 지난주와 같은 kg당 16,700원이었음
- ※ 광어 도매가격은 인천활어도매시장의 마리당 900g~1.0kg 크기 기준으로 kg당 가격임

### 광어 산지가격 추이



주 : 제주어류양식수협(제주)의 마리당 1.0kg 크기 기준으로 kg당 가격임  
 자료 : KMI 수산업관측센터

### 광어 주별 산지가격



구분	산지가격	전주 대비	
	(원)	(원)	(%)
11월 4주	15,000	-	-
12월 1주	15,000	-	-
12월 2주	15,000	-	-
12월 3주	14,750	▼ 250	-1.7

주 : 제주어류양식수협(제주)의 마리당 1.0kg 크기 기준으로 kg당 가격임  
 자료 : KMI 수산업관측센터

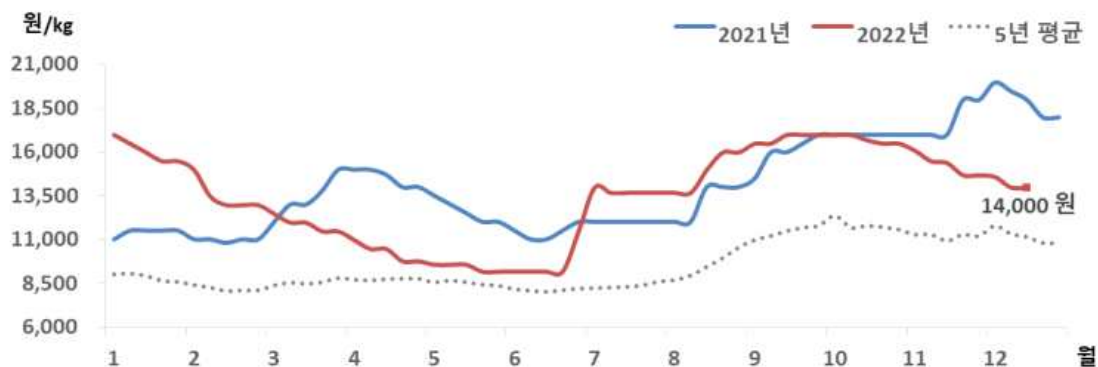
## 2) 우 력

### 금주 우력 수급동향

#### □ 우력 산지가격 지난주와 동일, 도매가격은 하락

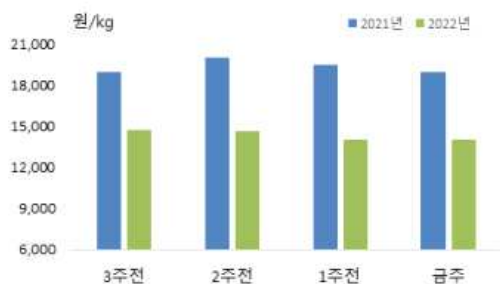
- 12월 3주 우력 산지가격은 지난주와 같은 kg당 14,000원이었음
- 도매가격은 지난주보다 9.1% 하락한 kg당 15,000원이었음
- ※ 우력 도매가격은 인천활어도매시장의 마리당 500g~600g 크기 기준으로 kg당 가격임

### 우력 산지가격 추이



주 : 서남해수어류양식수협(통영)의 마리당 500g 크기 기준으로 kg당 가격임  
 자료 : KMI 수산업관측센터

### 우력 주별 산지가격



구분	산지가격	전주 대비	
	(원)	(원)	(%)
11월 4주	14,700	▼ 700	-4.5
12월 1주	14,600	▼ 100	-0.7
12월 2주	14,000	▼ 600	-4.1
12월 3주	14,000	-	-

주 : 서남해수어류양식수협(통영)의 마리당 500g 크기 기준으로 kg당 가격임  
 자료 : 수산업관측센터

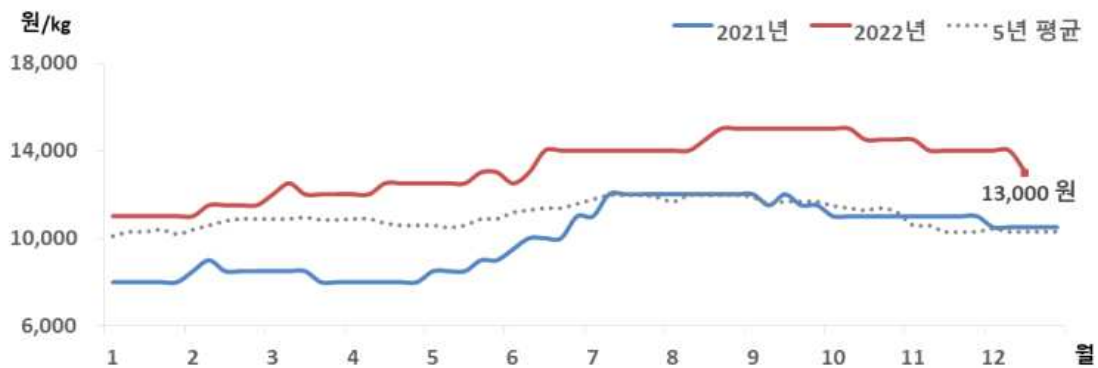
### 3) 참 돔

#### 금주 참돔 수급동향

#### □ 참돔 산지 및 도매가격은 전주 대비 하락

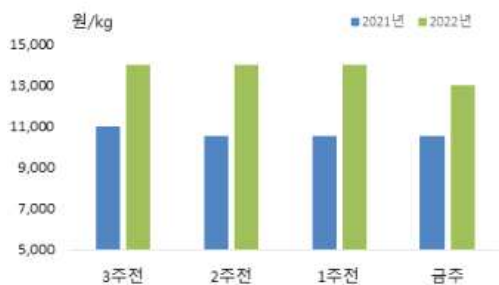
- 12월 3주 참돔 산지 및 도매가격은 전주 대비 각각 7.1%, 5.6% 하락한 kg당 13,000원, 17,000원이었음
- ※ 참돔 도매가격은 인천활어도매시장의 1kg 크기 기준으로 kg당 가격임

#### 참돔 산지가격 추이



주 : 서남해수어류양식수협(통영)의 마리당 500g 크기 기준으로 kg당 가격임  
 자료 : KMI 수산업관측센터

#### 참돔 주별 산지가격



구분	산지가격	전주 대비	
	(원)	(원)	(%)
11월 4주	14,000	-	-
12월 1주	14,000	-	-
12월 2주	14,000	-	-
12월 3주	13,000	▼ 1,000	-7.1

주 : 서남해수어류양식수협(통영)의 마리당 500g 크기 기준으로 kg당 가격임  
 자료 : KMI 수산업관측센터

## 4) 마른김

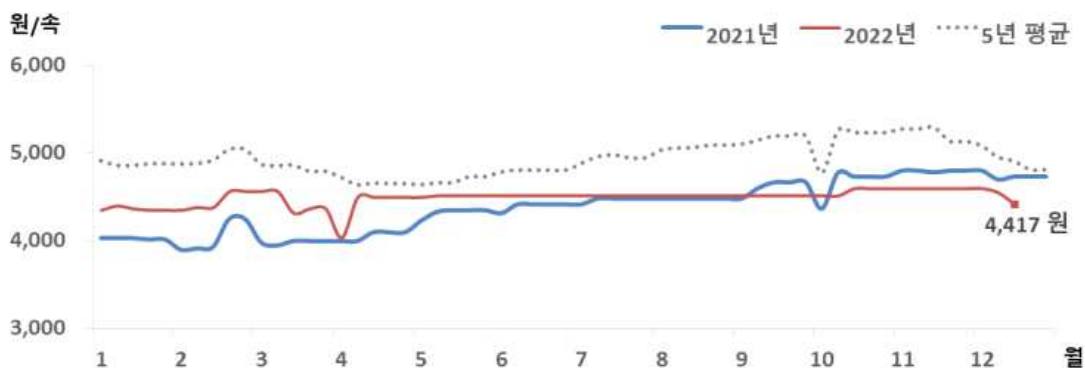
### 금주 마른김 수급동향

#### □ 김밥용김 도매가격, 전주 대비 하락

- 12월 3주 김밥용김 도매가격은 속당 4,417원으로 전주 대비 2.9% 하락했음

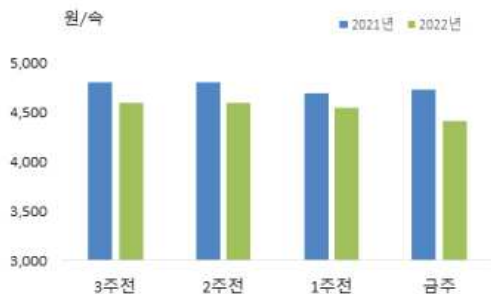
※ 김밥용김 도매가격은 가락시장의 도매가격임

### 마른김 도매가격 추이



주 : 가락시장의 마른김(중품) 속당 가격임  
자료 : KMI 수산업관측센터

### 마른김 주별 도매가격



주 : 가락시장의 마른김(중품) 속당 가격임  
자료 : KMI 수산업관측센터

구분	도매가격	전주 대비	
	(원)	(원)	(%)
11월 4주	4,600	-	-
12월 1주	4,600	-	-
12월 2주	4,550	▼ 50	-1.1
12월 3주	4,417	▼ 133	-2.9

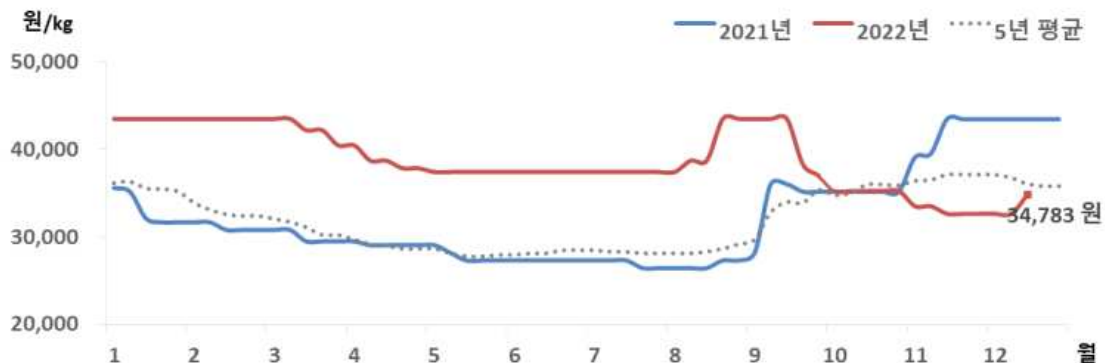
## 5) 전 복

### 금주 전복 수급동향

#### □ 전복 산지 및 도매가격 전주보다 상승

- 12월 3주 전복 산지가격은 전주 대비 6.7% 상승한 kg당 34,783원이었음
- 도매가격도 지난주보다 상승한 kg당 39,000원이었음
- ※ 전복 도매가격은 하남활어도매시장의 kg당 10마리 기준 가격임

### 전복 산지가격 추이



주 : 한국전복유통협회의 kg당 10마리 가격임  
자료 : KMI 수산업관측센터

### 전복 주별 산지가격



주 : 한국전복유통협회의 kg당 10마리 가격임  
자료 : KMI 수산업관측센터

구분	산지가격	전주 대비	
	(원)	(원)	(%)
11월 4주	32,609	-	-
12월 1주	32,609	-	-
12월 2주	32,609	-	-
12월 3주	34,783	▲ 2,174	6.7

## 2. 주요 대중성어종 가격동향

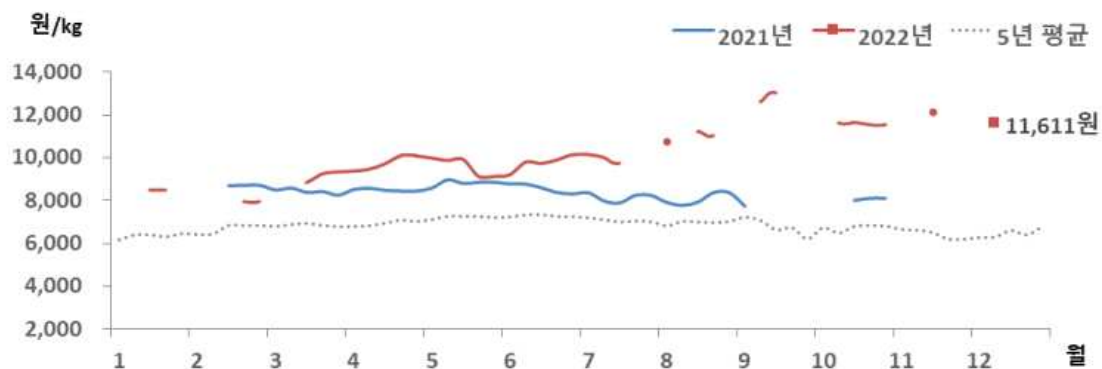
### 01. 고등어

#### 금주 고등어 수급동향

#### □ 냉동고등어 소비자가격, kg당 11,611원

- 12월 3주 냉동고등어 소비자가격은 kg당 11,611원이었음

#### 고등어 소매가격 추이



주 : 마리당 350g 중품을 기준으로 하여 kg당 가격으로 환산한 값임  
자료 : aT KAMIS

#### 고등어 주별 소매가격



구분	소매가격	전주 대비 차이	
	(원)	(원)	(%)
11월 4주	-	-	-
12월 1주	-	-	-
12월 2주	-	-	-
12월 3주	11,611	-	-

주 : 마리당 350g 중품을 기준으로 하여 kg당 가격으로 환산한 값임  
자료 : aT KAMIS

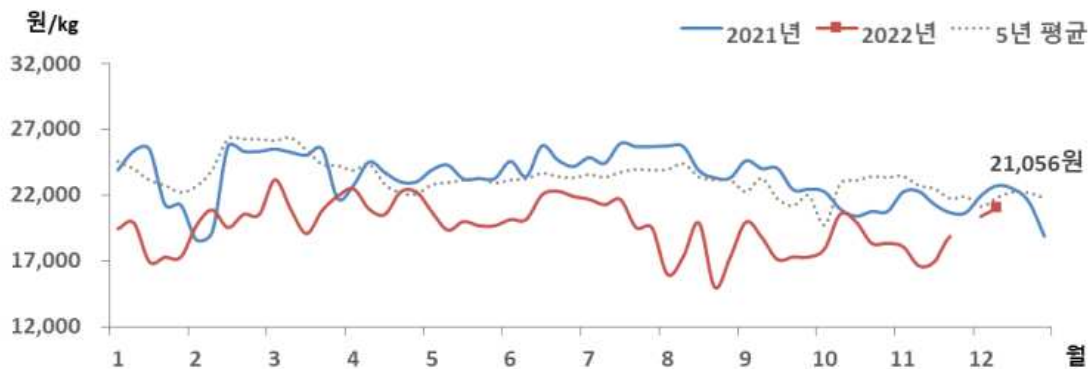
## 02. 갈 치

### 금주 갈치 가격동향

#### □ 냉동갈치 소비자가격, 전주 대비 상승

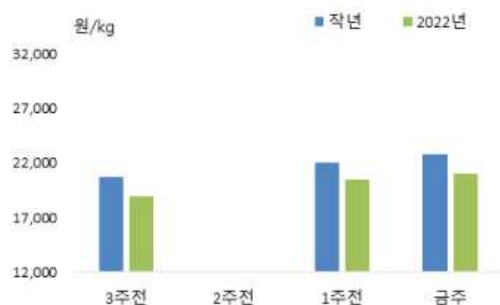
- 12월 3주 냉동갈치 소비자가격은 kg당 21,056원으로 전주 대비 3.1% 상승했음
- 전월보다 21.0% 높았으나, 작년 동월 대비 2.1% 낮았음

### 갈치 소매가격 추이



주 : 마리당 250g 중품을 기준으로 하여 kg당 가격으로 환산한 값임  
자료 : aT KAMIS

### 갈치 주별 소매가격



구분	소매가격	전주 대비 차이	
	(원)	(원)	(%)
11월 4주	18,904	▲ 1,912	11.3
12월 1주	-	-	-
12월 2주	20,424	-	-
12월 3주	21,056	▲ 632	3.1

주 : 마리당 250g 중품을 기준으로 하여 kg당 가격으로 환산한 값임  
자료 : aT KAMIS



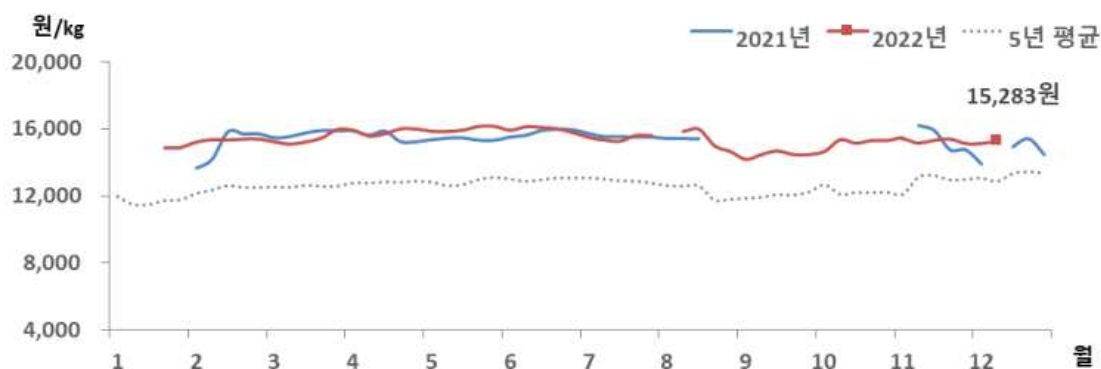
## 03. 오징어

### 금주 오징어 가격동향

#### □ 냉동오징어 소비자가격, 전주 대비 보험세

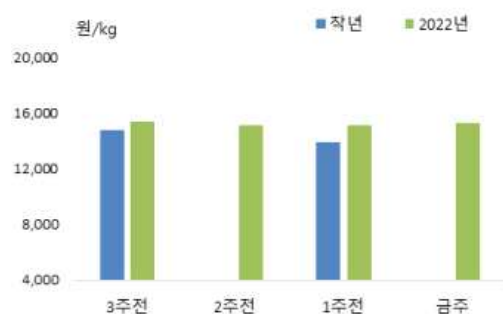
- 12월 3주 냉동오징어 소비자가격은 kg당 15,283원으로 전주 대비 보험세였음
- 전월과 비슷했으나, 작년 동월 대비 2.2% 높았음

### 오징어 소매가격 추이



주 : 마리당 300g 중품을 기준으로 하여 kg당 가격으로 환산한 값임  
자료 : aT KAMIS

### 오징어 주별 소매가격



구분	소매가격	전주 대비 차이	
	(원)	(원)	(%)
11월 4주	15,391	▲ 78	0.5
12월 1주	15,118	▼ 273	-1.8
12월 2주	15,127	▲ 9	0.1
<b>12월 3주</b>	<b>15,283</b>	<b>▲ 156</b>	<b>1.0</b>

주 : 마리당 300g 중품을 기준으로 하여 kg당 가격으로 환산한 값임  
자료 : aT KAMIS

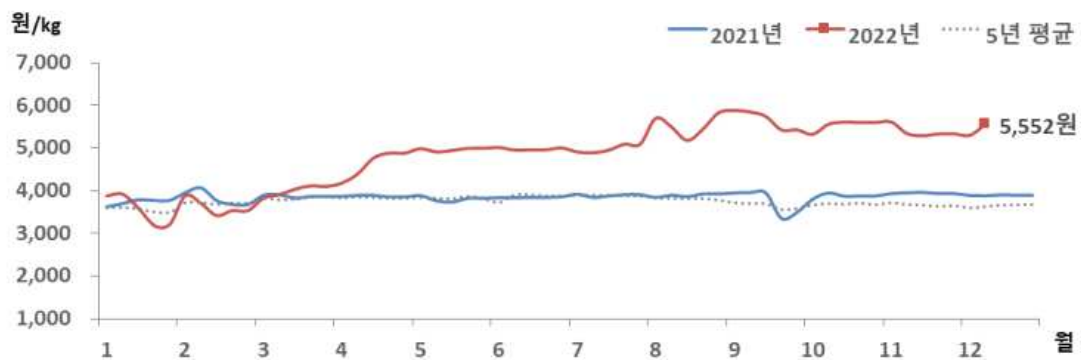
## 04. 명 태

### 금주 명태 가격동향

#### □ 냉동명태 소비자가격, 전주 대비 상승

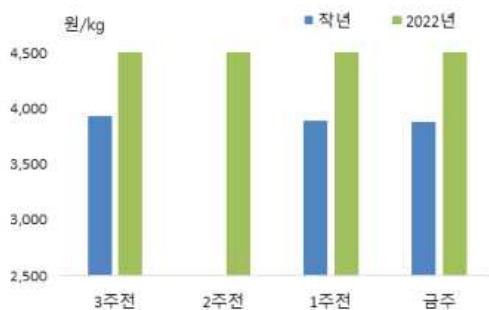
- 12월 3주 냉동명태 소비자가격은 kg당 5,552원으로 전주 대비 4.9% 상승했음
- 전월 및 작년 동월에 비해 각각 3.2%, 428.% 높았음

### 명태 소매가격 추이



주 : 마리당 670g 중품을 기준으로 하여 kg당 가격으로 환산한 값임  
자료 : aT KAMIS

### 명태 주별 소매가격



구분	소매가격	전주 대비 차이	
	(원)	(원)	(%)
11월 4주	5,326	▲ 43	0.8
12월 1주	5,332	▲ 6	0.1
12월 2주	5,292	▼ 40	-0.8
12월 3주	5,552	▲ 260	4.9

주 : 마리당 670g 중품을 기준으로 하여 kg당 가격으로 환산한 값임  
자료 : aT KAMIS

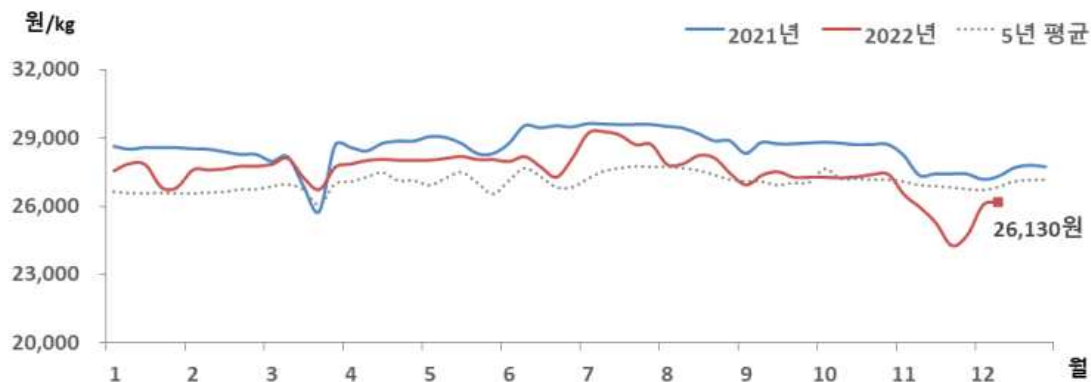
## 05. 마른멸치

### 금주 마른멸치 가격동향

#### □ 마른멸치 소비자가격, 전주 대비 보험세

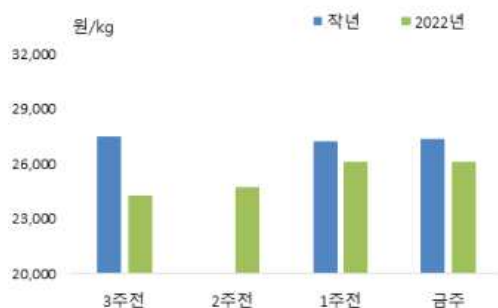
- 12월 3주 마른멸치 소비자가격은 kg당 26,130원으로 전주 대비 보험세였음
- 전월보다 3.4% 높았으나, 작년 동월에 비해 5.4% 낮았음

### 마른멸치 소매가격 추이



주 : 종별 크기 기준 kg당 가격임  
자료 : aT KAMIS

### 마른멸치 주별 소매가격



주 : 종별 크기 기준 kg당 가격임  
자료 : aT KAMIS

구분	소매가격	전주 대비 차이	
	(원)	(원)	(%)
11월 4주	24,263	▼ 995	-3.9
12월 1주	24,747	▲ 484	2.0
12월 2주	26,073	▲ 1,326	5.4
12월 3주	26,130	▲ 57	0.2

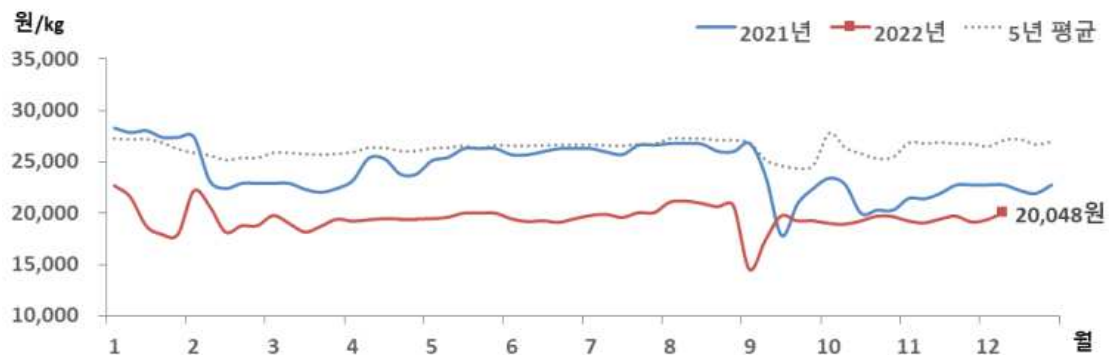
## 06. 참조기

### 금주 참조기 가격동향

#### □ 참조기 소비자가격, 전주 대비 상승

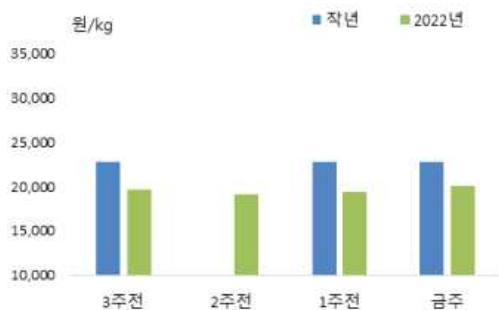
- 12월 3주 참조기 소비자가격은 kg당 20,048원으로 전주 대비 3.6% 상승했음
- 전월보다 3.7% 높았으나, 작년 동월에 비해 10.7% 낮았음

### 참조기 소매가격 추이



주 : 마리당 100g 중품을 기준으로 하여 kg당 가격으로 환산한 값임  
 자료 : KMI 수산업관측센터

### 참조기 주별 소매가격



구분	소매가격	전주 대비 차이	
	(원)	(원)	(%)
11월 4주	19,698	▲ 302	1.6
12월 1주	19,130	▼ 568	-2.9
12월 2주	19,352	▲ 222	1.2
12월 3주	20,048	▲ 696	3.6

주 : 마리당 100g 중품을 기준으로 하여 kg당 가격으로 환산한 값임  
 자료 : KMI 수산업관측센터

### 3. 주간 어황정보



#### 동해안

##### 살오징어 채낚기어업

#### □ 오징어채낚기어업(12.4.~12.10.) 어획량, 작년 대비 감소

- (동향) 오징어채낚기어업의 주간 총 어획량은 91톤으로 작년(205톤) 대비 55.6% 감소했음
- (전망) 살오징어 어군이 남하 회유하여 강원과 경북 연근해에서 소규모 어장이 형성되고, 중심어장이 점차 경북 연안으로 이동할 것으로 전망됨

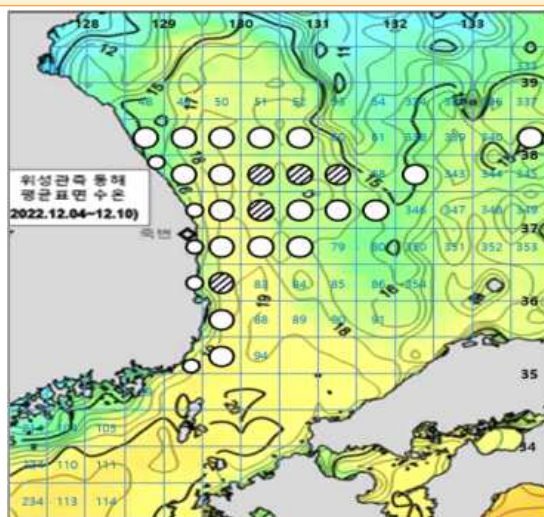
##### 동해구외끌이중형저인망어업

#### □ 동해구외끌이중형저인망어업(12.4.~12.10.) 어획량, 작년 대비 감소

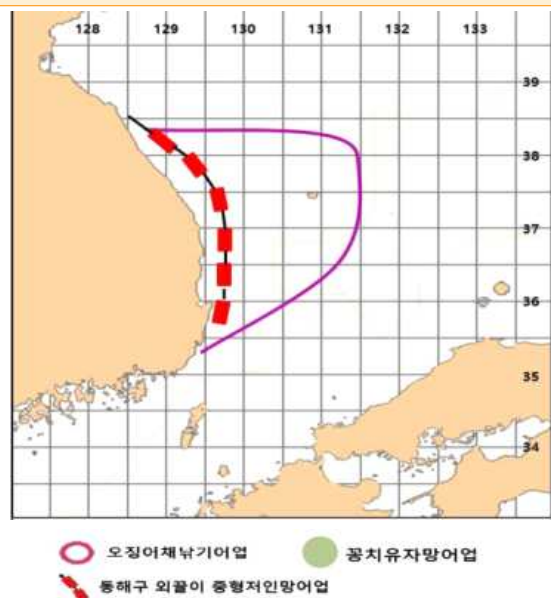
- (동향) 동해구외끌이중형저인망어업의 주간 총 어획량은 126톤으로 작년(158톤) 대비 20.3% 감소했으며, 주로 새우류, 기름가자미, 청어 등이 어획되었음
- (전망) 강원도 해역에서는 기름가자미와 새우류, 경북 해역에서는 기름가자미, 새우류, 대구 등이 주로 어획될 것으로 전망됨

#### 동해안 어장도

〈지난주(2022.12.04.~2022.12.10.) 오징어 어장〉



〈다음주(2022.12.18.~2022.12.24.) 예상 어장〉



자료 : 국립수산물과학원



## 서해안

### 근해안강망어업

#### □ 근해안강망어업(12.4.~12.10.) 어획량, 작년 대비 감소

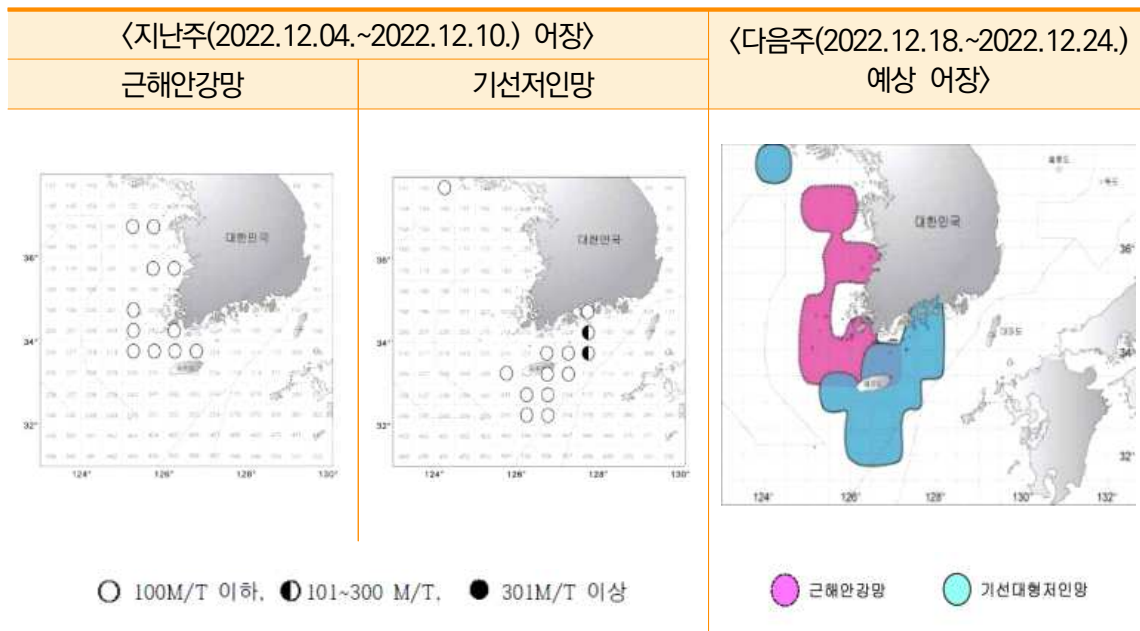
- (동향) 근해안강망어업의 주간 총 어획량은 178톤으로 작년(886톤) 대비 79.9% 감소했으며, 주로 갈치, 병어, 참조기 등이 어획되었음
- (전망) 주요 어장은 서해 연안 및 남해 중서부 해역을 중심으로 형성되겠으며, 주로 갈치, 병어 등이 어획될 것으로 예상됨. 어황은 평년에 비해 다소 감소할 것으로 전망됨

### 기선저인망어업

#### □ 기선저인망어업(12.4.~12.10.), 작년 대비 감소

- (동향) 서해안(인천) 기선저인망어업의 주간 총 어획량은 14톤으로 작년(22톤) 대비 36.4% 감소했으며, 주로 홍어, 넙치, 아귀 등이 어획되었음
- (전망) 제주도 ~ 거문도 간 해역을 중심으로 어장이 형성될 것으로 보이며, 주로 삼치, 방어 등이 어획될 것으로 전망됨

### 서해안 어장도



자료 : 국립수산물과학원



## 남해안

### 대형선망어업

#### □ 대형선망어업(12.4.~12.10.) 어획량, 작년 대비 감소

- (동향) 대형선망어업의 주간 총 어획량은 373톤으로 작년(9,398톤) 대비 96.0% 감소했으며, 주 어획대상은 고등어, 망치고등어, 전갱이 등이었음
- (동향) 제주도 주변 해역을 중심으로 어장이 형성되겠으며, 주로 고등어, 망치고등어 등이 어획될 것으로 전망됨

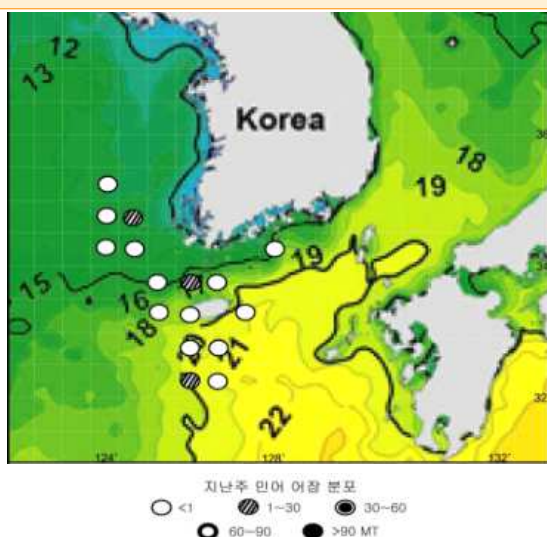
### 멸치어업

#### □ 멸치권현망어업(12.4.~12.10.) 어획량, 작년 대비 증가

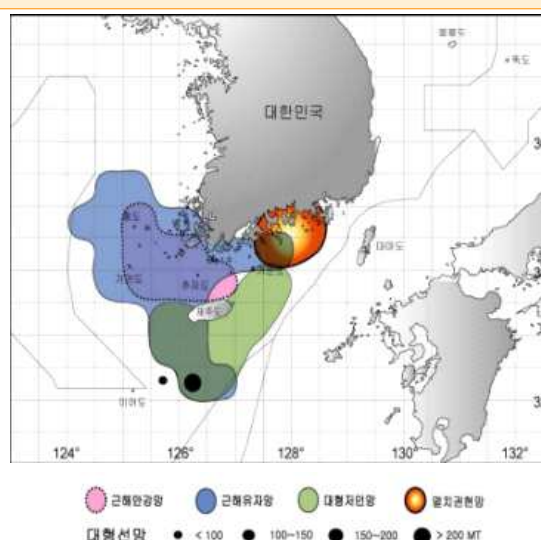
- (동향) 멸치권현망어업의 주간 총 어획량은 359톤으로 작년(84톤) 대비 327.4% 증가했음
- (전망) 남해 중부 해역에서 조업이 이루어질 것으로 예상됨

### 남해안 어장도

〈지난주(2022.12.04.~2022.12.10.) 어장〉



〈다음주(2022.12.18.~2022.12.24.) 예상 어장〉



자료 : 국립수산물과학원

## 4. 주간 가격통계

### 1. 주요 양식수산물

#### 주간 산지가격

구분	2021년	2022년					등락률(%)	
	12월 (A)	11월		12월			등락률(%)	
		3주	4주	1주	2주(B)	3주(C)		
		(11.14~11.20)	(11.21~11.27)	(11.28~12.4)	(12.5~12.11)	(12.12~12.18)	작년 동기 (C)/(A)	전주 (C)/(B)
광 어	14,975	15,000	15,000	15,000	15,000	14,750	-1.5	-1.7
우 력	18,600	15,400	14,700	14,600	14,000	14,000	-24.7	0.0
참 돔	10,700	14,000	14,000	14,000	14,000	13,000	21.5	-7.1
전 복	43,478	32,609	32,609	32,609	32,609	34,783	-20.0	6.7

주 : 광어 1kg 크기, 우력 500g 크기, 참돔 1kg 크기, 전복 1kg당 10마리 크기 기준임  
자료 : 수산업관측센터

#### 주간 도매가격

구분	2021년	2022년					등락률(%)	
	11월 (A)	11월		12월			등락률(%)	
		3주	4주	1주	2주(B)	3주(C)		
		(11.14~11.20)	(11.21~11.27)	(11.28~12.4)	(12.5~12.11)	(12.12~12.18)	작년 동기 (C)/(A)	전주 (C)/(B)
광 어	16,413	16,700	16,700	16,700	16,700	16,700	1.7	0.0
우 력	20,700	18,500	17,000	17,000	16,500	15,000	-27.5	-9.1
참 돔	14,200	18,000	18,000	18,000	18,000	17,000	19.7	-5.6
전 복	44,250	37,000	37,000	37,000	37,000	39,000	-11.9	5.4
김	4,583	4,600	4,600	4,600	4,550	4,417	-3.6	-2.9

주 : 광어 1kg 크기, 우력 500g 크기, 참돔 1kg 크기, 전복 1kg당 10마리 크기 기준임  
자료 : 수산업관측센터



## 2. 주요 대중성어종

### 주간 도매가격

(단위 : 원/kg)

구분			2021년	2022년					등락률(%)	
			12월 (A)	11월		12월			작년 동기 (C)/(A)	전주 (C)/(B)
				3주	4주	1주	2주(B)	3주(C)		
				(11.14~11.20)	(11.21~11.27)	(11.28~12.4)	(12.5~12.11)	(12.12~12.18)		
고등어	냉장	도매	-	7,050	6,442	5,784	5,712	5,787	4.1	1.3
	냉동	도매	-	5,420	5,496	5,447	5,410	5,546	23.1	2.5
갈 치	냉동	도매	14,460	14,460	14,460	14,460	14,460	14,700	2.6	1.7
오징어	냉장	도매	12,607	12,976	12,192	12,390	12,488	12,820	8.1	2.7
	냉동	도매	9,939	10,022	10,082	10,076	10,080	10,120	9.0	0.4
명 태	냉동	도매	2,452	2,445	2,441	2,441	2,441	2,481	14.5	1.6
멸 치	건조	도매	14,061	14,067	14,067	14,067	14,080	14,133	46.0	0.4

주 : 고등어(350g), 갈치(250g), 오징어(300g), 명태(670g), 조기(100g) 중품 및 마른멸치(100g) 중멸 크기를 기준으로 하여 kg당 가격으로 환산한 것임

자료 : 농산물유통정보(aT KAMIS), 조기는 KMI 수산업관측센터 조사 가격

### 주간 소비자가격

(단위 : 원/kg)

구분			2021년	2022년					등락률(%)	
			12월 (A)	11월		12월			작년 동기 (C)/(A)	전주 (C)/(B)
				3주	4주	1주	2주(B)	3주(C)		
				(11.14~11.20)	(11.21~11.27)	(11.28~12.4)	(12.5~12.11)	(12.12~12.18)		
고등어	냉장	소매	-	12,770	13,370	14,059	13,714	13,316	34.8	-2.9
	냉동	소매	-	12,145	-	-	-	11,611	-	-
갈 치	냉동	소매	17,396	16,992	18,904	-	20,424	21,056	-2.1	3.1
오징어	냉장	소매	22,617	23,371	23,484	23,743	24,421	24,753	31.4	1.4
	냉동	소매	15,293	15,313	15,391	15,118	15,127	15,283	2.2	1.0
명 태	냉동	소매	5,381	5,283	5,326	5,332	5,292	5,552	42.8	4.9
멸 치	건조	소매	25,265	25,258	24,263	24,747	26,073	26,130	-5.4	0.2
참조기	냉동	소매	19,340	19,396	19,698	19,130	19,352	20,048	-10.7	3.6

주 : 고등어(350g), 갈치(250g), 오징어(300g), 명태(670g), 조기(100g) 중품 및 마른멸치(100g) 중멸 크기를 기준으로 하여 kg당 가격으로 환산한 것임

자료 : 농산물유통정보(aT KAMIS), 조기는 KMI 수산업관측센터 조사 가격

## 5. 도매시장 거래동향(노량진수산물시장)

(단위 : 톤, 백만 원, 원/kg, %)

구분		2021년		2022년				대비		
		12월 3주 (A)	누계 (E)	12월 1주	12월 2주 (B)	12월 3주 (C)	누계 (D)	전년 대비 (C)/(A)	전주 대비 (C)/(B)	전년 누계 대비 (D)/(E)
		(12.13~12.19)	(1.1~12.19)	(11.28~12.4)	(12.5~12.11)	(12.12~12.18)	(1.1~12.18)			
수산물	거래량	1,188.3	51,544.6	1,082.6	1,252.2	1,121.4	50,045.4	-5.6	-10.4	-2.9
	거래금액	7,136.2	309,030.2	7,503.4	8,451.5	8,236.7	328,822.7	15.4	-2.5	6.4
고등어	거래량	184.7	5,401.6	147.9	188.1	90.4	5,167.8	-51.1	-51.9	-4.3
	거래단가	2,197	2,466	2,815	2,531	3,247	2,774	47.8	28.3	12.5
갈치	거래량	31.6	1,570.7	22.0	30.6	27.0	1,420.1	-14.6	-11.8	-9.6
	거래단가	9,730	10,102	10,983	12,942	10,759	10,829	10.6	-16.9	7.2
오징어	거래량	36.0	3,651.7	20.0	57.9	49.2	3,223.3	36.7	-15.0	-11.7
	거래단가	5,418	4,628	6,109	5,384	5,322	4,496	-1.8	-1.2	-2.9
명태	거래량	50.8	2,970.2	68.0	42.3	43.0	2,891.0	-15.4	1.7	-2.7
	거래단가	2,609	1,919	2,387	3,379	3,230	2,275	23.8	-4.4	18.6
마른멸치	거래량	0.1	138.3	0.0	0.3	0.0	79.4	-100.0	-100.0	-42.6
	거래단가	970	1,534	-	300	-	1,431	-	-	-6.7
참조기	거래량	25.1	1,229.0	11.6	12.7	16.8	988.7	-33.1	32.3	-19.6
	거래단가	3,640	4,887	3,903	5,083	4,555	4,929	25.1	-10.4	0.9
광어	거래량	16.5	1,004.5	18.9	21.0	25.9	1,008.9	57.0	23.3	0.4
	거래단가	19,019	14,968	18,972	18,463	18,315	16,004	-3.7	-0.8	6.9
우럭	거래량	5.1	220.0	2.2	3.9	4.0	160.4	-21.6	2.6	-27.1
	거래단가	9,304	8,665	10,513	12,427	8,774	10,071	-5.7	-29.4	16.2
전복	거래량	14.5	960.2	14.6	15.2	16.8	866.7	15.9	10.5	-9.7
	거래단가	22,162	19,717	23,735	24,693	24,320	21,924	9.7	-1.5	11.2
굴	거래량	63.0	1,009.9	72.0	69.9	71.2	1,099.2	13.0	1.9	8.8
	거래단가	7,901	19,717	12,086	9,267	7,987	8,575	1.1	-13.8	-56.5
멍게	거래량	2.0	489.0	5.8	6.1	6.0	493.2	200.0	-1.6	0.9
	거래단가	5,783	3,477	6,034	6,236	5,950	4,625	2.9	-4.6	33.0