



KMI 주간 주요수산물 수급리포트

Vol. 71

발행일 2023. 1. 25.
발행인 김 중 덕 원장
자료문의 한국해양수산개발원 수산업관측센터
주소 49111 부산광역시 영도구 해양로 301번길 26



1. 주요 양식수산물 가격동향

01

광어 우럭 참돔
마른김 전복

2. 주요 대중성어종 가격동향

06

고등어 갈치 오징어
명태 마른멸치 참조기

3. 주간 어황정보

12

4. 주간 가격통계

15

5. 주간 도매시장 거래동향

17

1. 주요 양식수산물 가격동향

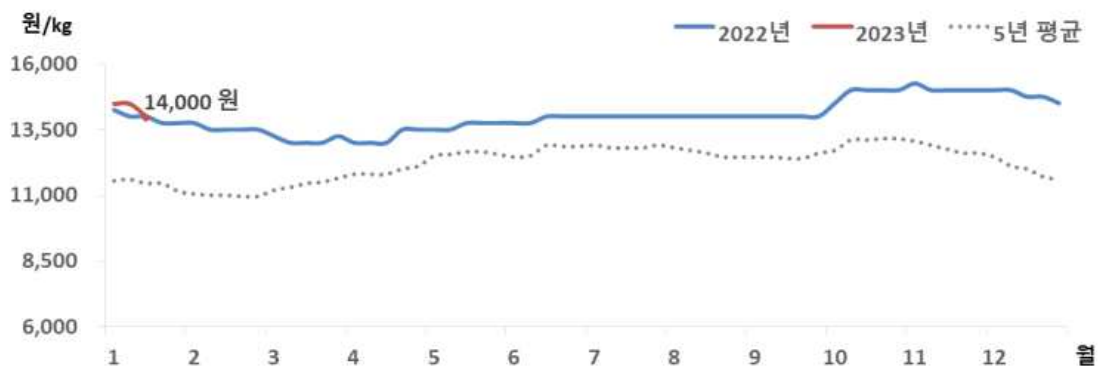
1) 광 어

금주 광어 수급동향

□ 광어 산지가격 전주보다 하락했으나 도매가격은 동일

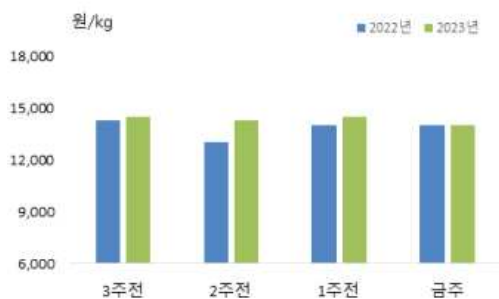
- 1월 3주 광어 산지가격은 전주보다 3.4% 하락한 kg당 14,000원이었음
- 도매가격은 전주와 동일한 kg당 16,200원이었음
- ※ 광어 도매가격은 인천활어도매시장의 마리당 900g~1.0kg 크기 기준으로 kg당 가격임

광어 산지가격 추이



주 : 제주어류양식수협(제주)의 마리당 1.0kg 크기 기준으로 kg당 가격임
자료 : KMI 수산업관측센터

광어 주별 산지가격



구분	산지가격	전주 대비	
	(원)	(원)	(%)
12월 5주	14,500	▼ 250	-1.7
1월 1주	14,500	-	-
1월 2주	14,500	-	-
1월 3주	14,000	▼ 500	-3.4

주 : 제주어류양식수협(제주)의 마리당 1.0kg 크기 기준으로 kg당 가격임
자료 : KMI 수산업관측센터

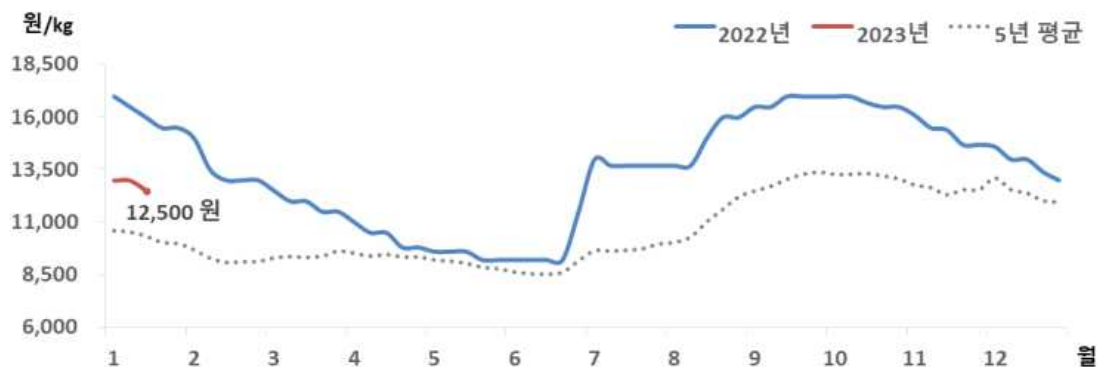
2) 우 력

금주 우력 수급동향

□ 우력 산지가격 지난주 대비 하락했으나 도매가격은 동일

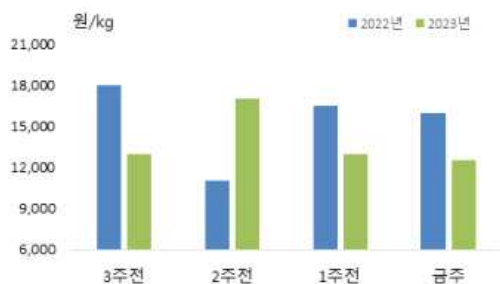
- 1월 3주 우력 산지가격은 전주 대비 3.8% 하락한 kg당 12,500원이었음
- 도매가격은 전주와 같은 kg당 15,000원이었음
- ※ 우력 도매가격은 인천할어도매시장의 마리당 500g~600g 크기 기준으로 kg당 가격임

우력 산지가격 추이



주 : 서남해수어류양식수협(통영)의 마리당 500g 크기 기준으로 kg당 가격임
 자료 : KMI 수산업관측센터

우력 주별 산지가격



구분	산지가격	전주 대비	
	(원)	(원)	(%)
12월 5주	13,000	▼ 400	-3.0
1월 1주	13,000	-	-
1월 2주	13,000	-	-
1월 3주	12,500	▼ 500	-3.8

주 : 서남해수어류양식수협(통영)의 마리당 500g 크기 기준으로 kg당 가격임
 자료 : 수산업관측센터

3) 참 돔

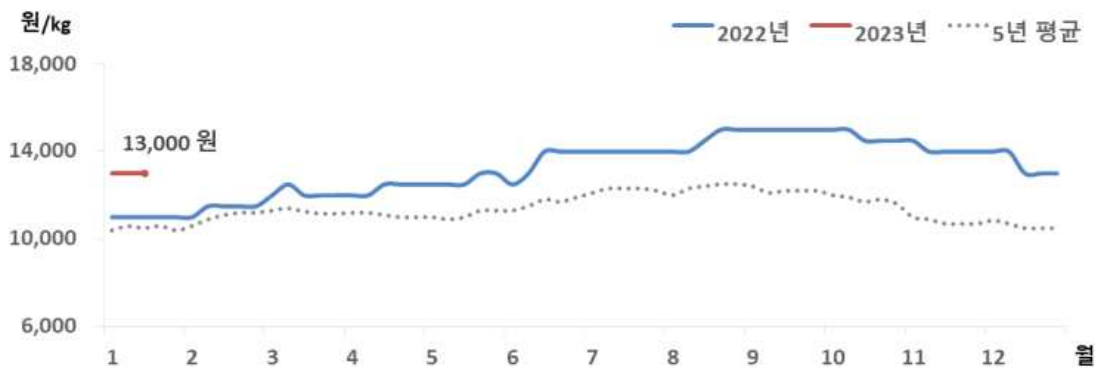
금주 참돔 수급동향

□ 참돔 산지 및 도매가격은 전주와 동일

○ 1월 3주 참돔 산지 및 도매가격은 지난주와 동일한 kg당 13,000원, 17,000원이었음

※ 참돔 도매가격은 인천활어도매시장의 1kg 크기 기준으로 kg당 가격임

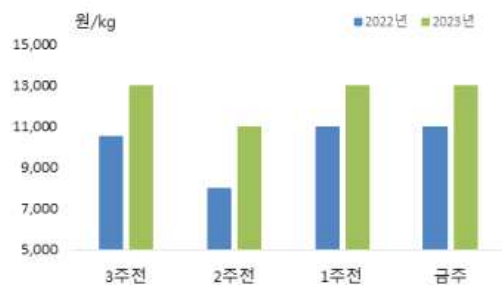
참돔 산지가격 추이



주 : 서남해수어류양식수협(통영)의 마리당 500g 크기 기준으로 kg당 가격임

자료 : KMI 수산업관측센터

참돔 주별 산지가격



구분	산지가격	전주 대비	
	(원)	(원)	(%)
12월 5주	13,000	-	-
1월 1주	13,000	-	-
1월 2주	13,000	-	-
1월 3주	13,000	-	-

주 : 서남해수어류양식수협(통영)의 마리당 500g 크기 기준으로 kg당 가격임

자료 : KMI 수산업관측센터

4) 마른김

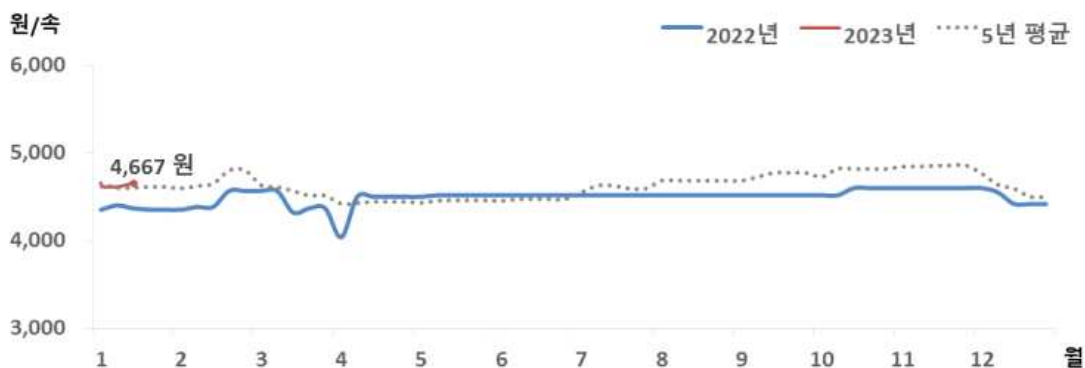
금주 마른김 수급동향

□ 김밥용김 도매가격, 전주보다 상승

- 1월 3주 김밥용김 도매가격은 전주에 비해 1.1% 상승한 속당 4,667원이었음

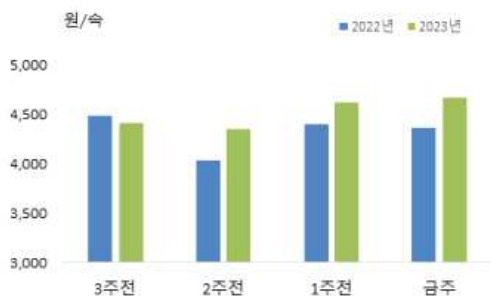
※ 김밥용김 도매가격은 가락시장의 도매가격임

마른김 도매가격 추이



주 : 가락시장의 마른김(중품) 속당 가격임
자료 : KMI 수산업관측센터

마른김 주별 도매가격



주 : 가락시장의 마른김(중품) 속당 가격임
자료 : KMI 수산업관측센터

구분	도매가격	전주 대비	
	(원)	(원)	(%)
12월 5주	4,417	-	-
1월 1주	4,617	▲ 200	4.5
1월 2주	4,617	-	-
1월 3주	4,667	▲ 50	1.1

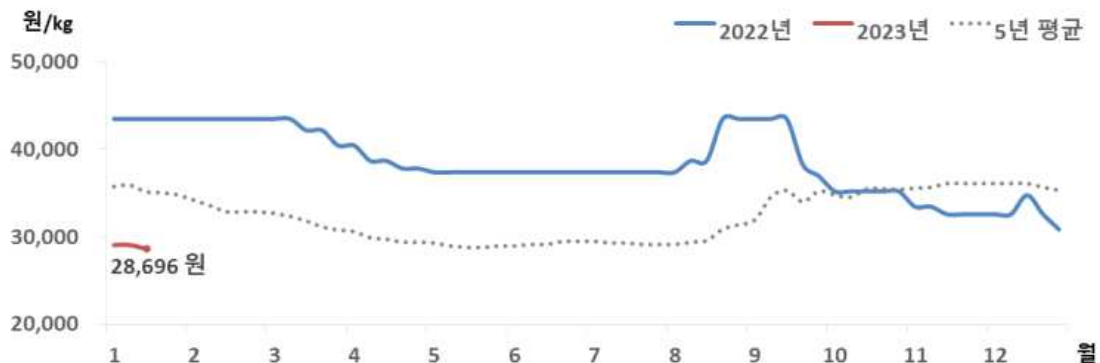
5) 전 복

금주 전복 수급동향

□ 전복 산지가격 하락했으나 도매가격 전주와 동일

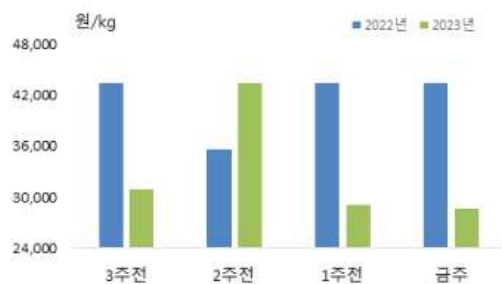
- 1월 3주 전복 산지가격은 전주보다 1.5% 하락한 kg당 28,696원이었음
- 도매가격은 지난주와 같은 kg당 34,000원이었음
- ※ 전복 도매가격은 하남활어도매시장의 kg당 10마리 기준 가격임

전복 산지가격 추이



주 : 한국전복유통협회의 kg당 10마리 가격임
자료 : KMI 수산업관측센터

전복 주별 산지가격



주 : 한국전복유통협회의 kg당 10마리 가격임
자료 : KMI 수산업관측센터

구분	산지가격	전주 대비	
	(원)	(원)	(%)
12월 5주	30,870	▼ 1,739	-5.3
1월 1주	29,130	▼ 1,740	-5.6
1월 2주	29,130	-	-
1월 3주	28,696	▼ 434	-1.5

2. 주요 대중성어종 가격동향

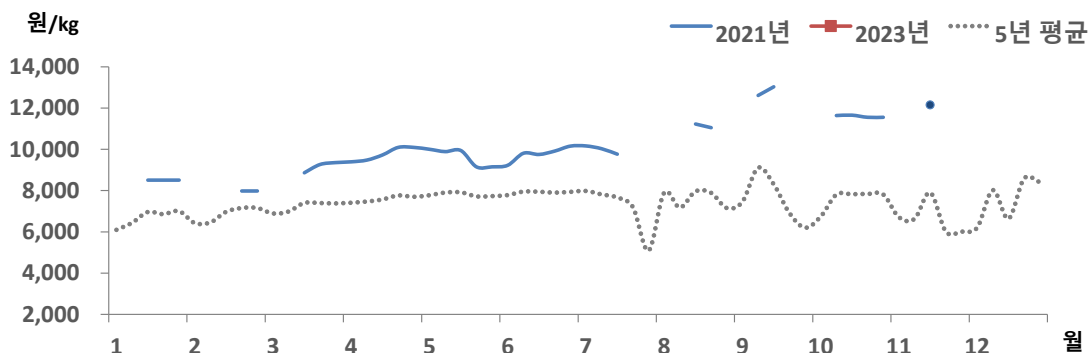
01. 고등어

금주 고등어 수급동향

□ 냉동고등어 소비자가격 미형성

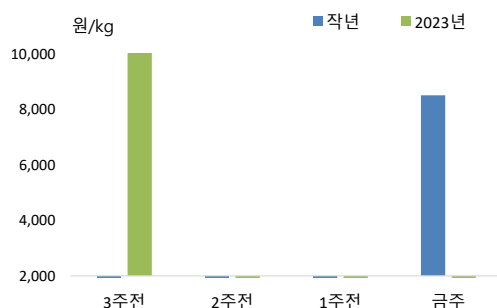
- 1월 3주 냉동고등어 소비자가격은 형성되지 않았음

고등어 소매가격 추이



주 : 마리당 350g 중품을 기준으로 하여 kg당 가격으로 환산한 값임
자료 : aT KAMIS

고등어 주별 소매가격



구분	소매가격	전주 대비 차이	
	(원)	(원)	(%)
12월 5주	13,003	-	-
1월 1주	-	-	-
1월 2주	-	-	-
1월 3주	-	-	-

주 : 마리당 350g 중품을 기준으로 하여 kg당 가격으로 환산한 값임
자료 : aT KAMIS

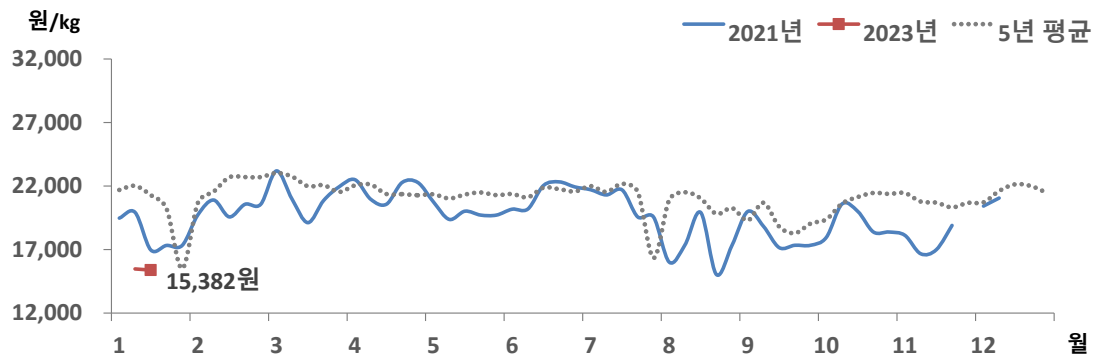
02. 갈 치

금주 갈치 가격동향

□ 냉동갈치 소비자가격, 전주 대비 보합세

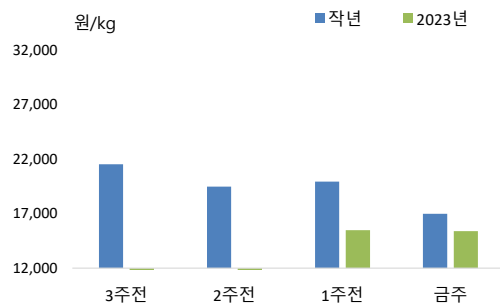
- 1월 3주 냉동갈치 소비자가격은 전주 대비 보합세인 kg당 15,382원이었음
- 전월 및 작년 동월에 비해 각각 25.6%, 16.5% 낮았음

갈치 소매가격 추이



주 : 마리당 250g 중품을 기준으로 하여 kg당 가격으로 환산한 값임
자료 : aT KAMIS

갈치 주별 소매가격



구분	소매가격	전주 대비 차이	
	(원)	(원)	(%)
12월 5주	-	-	-
1월 1주	-	-	-
1월 2주	15,474	-	-
1월 3주	15,382	▼ 92	-0.6

주 : 마리당 250g 중품을 기준으로 하여 kg당 가격으로 환산한 값임
자료 : aT KAMIS

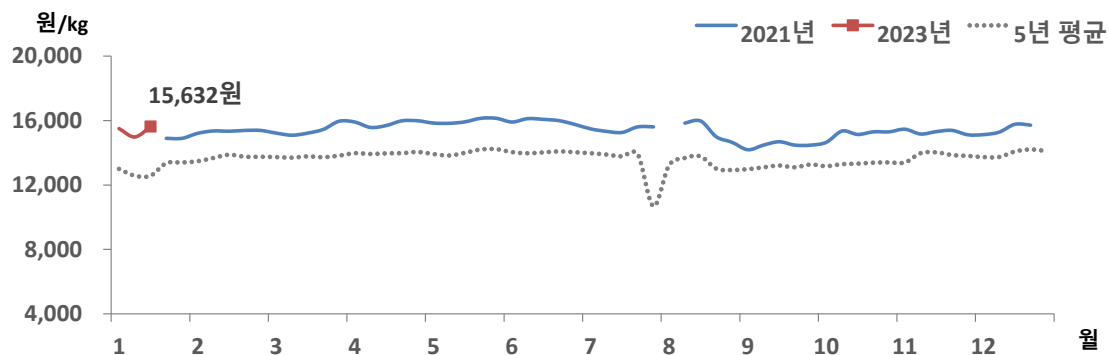
03. 오징어

금주 오징어 가격동향

□ 냉동오징어 소비자가격, 전주 대비 상승

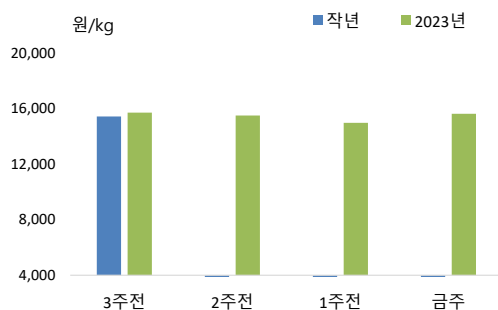
- 1월 3주 냉동오징어 소비자가격은 kg당 15,632원으로 전주 대비 4.3% 상승했음
- 전월 및 작년 동월에 비해서도 각각 4.9%, 1.1% 높았음

오징어 소매가격 추이



주 : 마리당 300g 중품을 기준으로 하여 kg당 가격으로 환산한 값임
자료 : aT KAMIS

오징어 주별 소매가격



구분	소매가격	전주 대비 차이	
	(원)	(원)	(%)
12월 5주	15,714	▼ 52	-0.3
1월 1주	15,507	▼ 207	-1.3
1월 2주	14,982	▼ 525	-3.4
1월 3주	15,632	▲ 650	4.3

주 : 마리당 300g 중품을 기준으로 하여 kg당 가격으로 환산한 값임
자료 : aT KAMIS

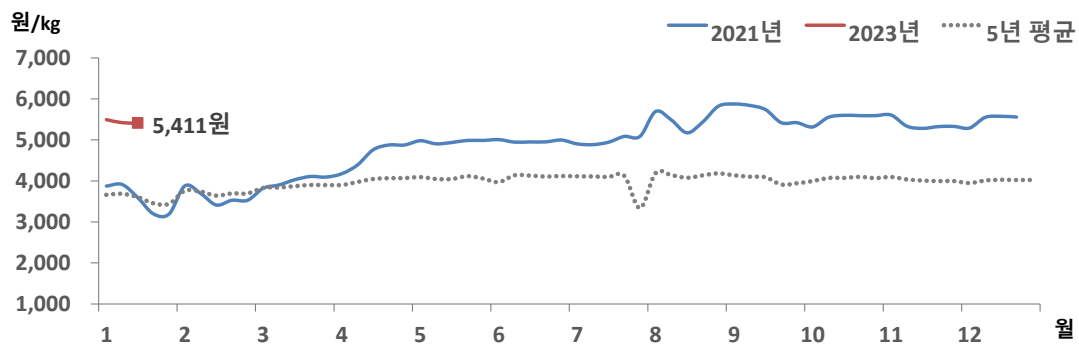
04. 명 태

금주 명태 가격동향

□ 냉동명태 소비자가격, 전주 대비 보합세

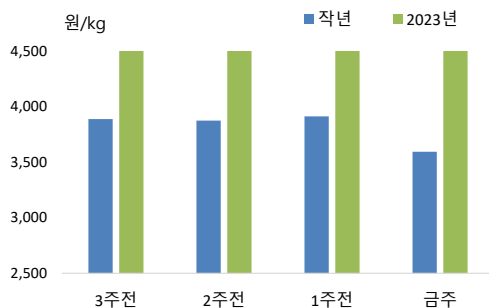
- 1월 3주 냉동명태 소비자가격은 전주 대비 보합세인 kg당 5,411원이었음
- 전월 대비 1.2% 하락했으나, 작년 동월에 비해서는 48.4% 높았음

명태 소매가격 추이



주 : 마리당 670g 중품을 기준으로 하여 kg당 가격으로 환산한 값임
자료 : aT KAMIS

명태 주별 소매가격



구분	소매가격	전주 대비 차이	
	(원)	(원)	(%)
12월 5주	5,560	▼ 18	-0.3
1월 1주	5,496	▼ 64	-1.2
1월 2주	5,422	▼ 74	-1.3
1월 3주	5,411	▼ 11	-0.2

주 : 마리당 670g 중품을 기준으로 하여 kg당 가격으로 환산한 값임
자료 : aT KAMIS

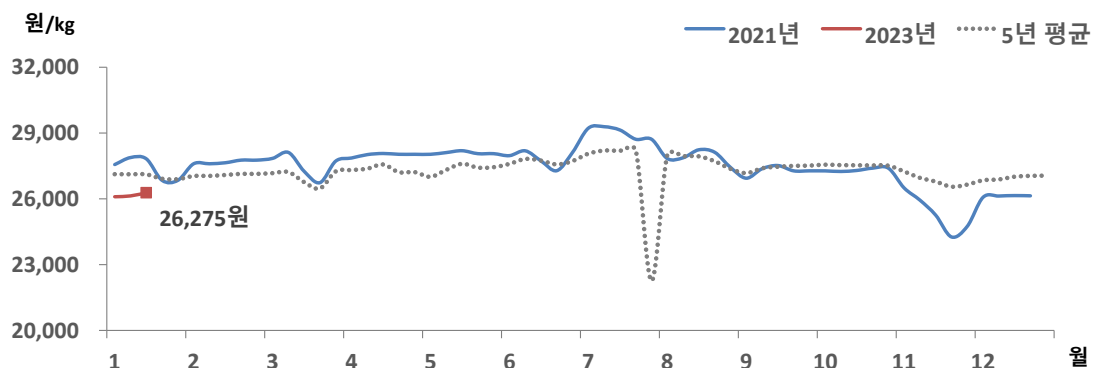
05. 마른멸치

금주 마른멸치 가격동향

□ 마른멸치 소비자가격, 전주 대비 포함세

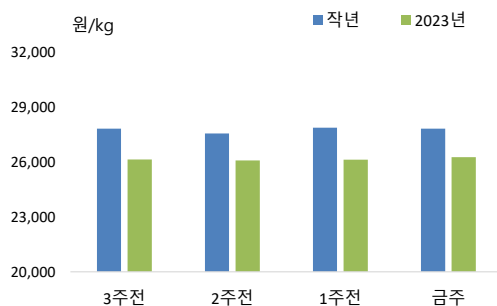
- 1월 3주 마른멸치 소비자가격은 전주 대비 포함세인 kg당 26,275원이었음
- 전월과도 비슷했으며, 작년 동월에 비해서는 4.6% 낮았음

마른멸치 소매가격 추이



주 : 중멸 크기 기준 kg당 가격임
자료 : aT KAMIS

마른멸치 주별 소매가격



주 : 중멸 크기 기준 kg당 가격임
자료 : aT KAMIS

구분	소매가격	전주 대비 차이	
	(원)	(원)	(%)
12월 5주	26,140	▼ 10	-
1월 1주	26,095	▼ 45	-0.2
1월 2주	26,133	▲ 38	0.1
1월 3주	26,275	▲ 142	0.5

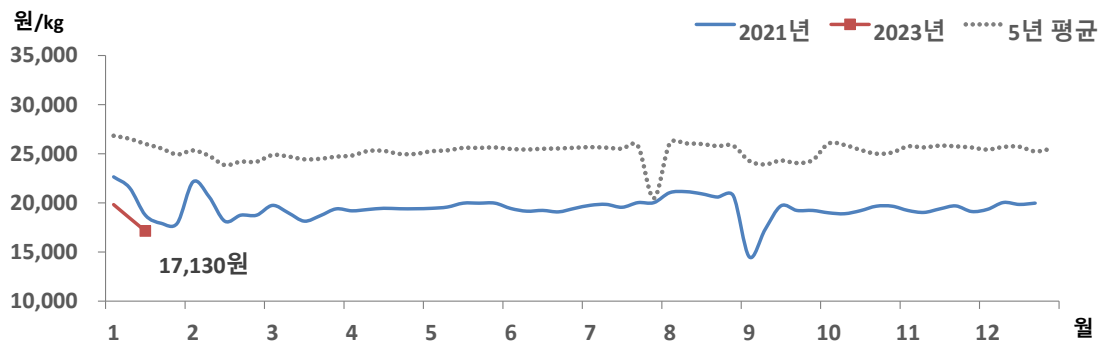
06. 참조기

금주 참조기 가격동향

□ 참조기 소비자가격, 전주 대비 하락

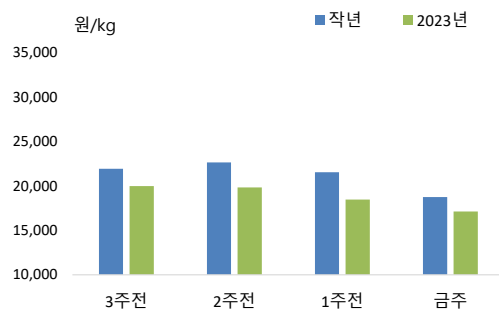
- 1월 3주 참조기 소비자가격은 kg당 17,130원으로 전주 대비 7.3% 하락했음
- 전월 및 작년 동월에 비해 각각 13.1%, 15.3% 낮았음

참조기 소매가격 추이



주 : 마리당 100g 중품을 기준으로 하여 kg당 가격으로 환산한 값임
자료 : KMI 수산업관측센터

참조기 주별 소매가격



구분	소매가격	전주 대비 차이	
	(원)	(원)	(%)
12월 5주	19,982	▲ 132	-1.0
1월 1주	19,828	▼ 154	0.7
1월 2주	18,472	▼ 1,356	-0.8
1월 3주	17,130	▼ 1,342	1.2

주 : 마리당 100g 중품을 기준으로 하여 kg당 가격으로 환산한 값임
자료 : KMI 수산업관측센터

3. 주간 어황정보



동해안

살오징어 채낚기어업

□ 오징어채낚기어업(1.8.~1.14.) 어획량, 작년 대비 감소

- (동향) 오징어채낚기어업의 주간 총 어획량은 8톤으로 작년(71톤) 대비 88.7% 감소했음
- (전망) 살오징어 어군이 남하 회유하여 강원과 경북 연근해에서 소규모 어장이 형성되고, 중심어장이 점차 경북 연안으로 이동할 것으로 전망됨

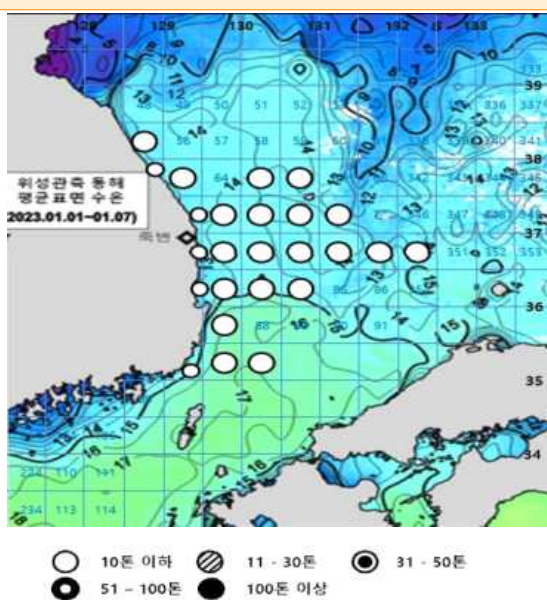
동해구외끌이중형저인망어업

□ 동해구외끌이중형저인망어업(1.8.~1.14.) 어획량, 작년 대비 감소

- (동향) 동해구외끌이중형저인망어업의 주간 총 어획량은 132톤으로 작년(153톤) 대비 13.7% 감소했으며, 주로 기름가자미, 새우류, 대구 등이 어획되었음
- (전망) 강원도 해역에서는 기름가자미와 새우류, 경북 해역에서는 기름가자미, 새우류, 대구 등이 주로 어획될 것으로 전망됨

동해안 어장도

〈지난주(2023.1.8.~2023.1.14.) 오징어 어장〉



〈다음주(2023.1.22.~2023.1.28.) 예상 어장〉



자료 : 국립수산물과학원



서해안

근해안강망어업

□ 근해안강망어업(1.8.~1.14.) 어획량, 작년 대비 감소

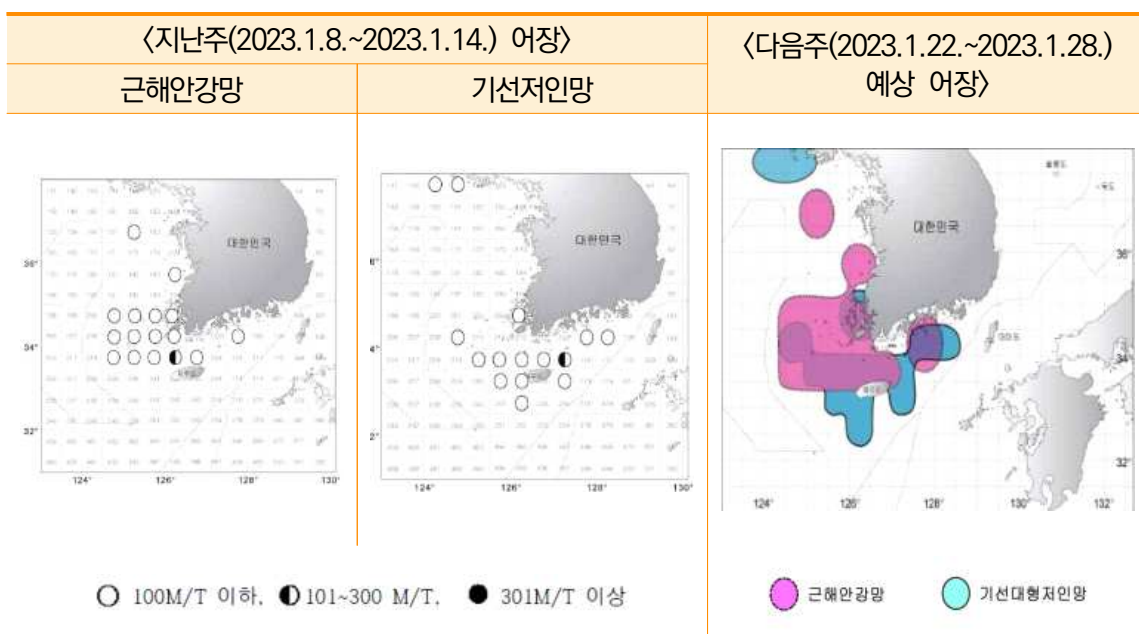
- (동향) 근해안강망어업의 주간 총 어획량은 488톤으로 작년(582톤) 대비 16.2% 감소했으며, 주로 아귀, 갈치, 병어 등이 어획되었음
- (전망) 주요 어장은 서해 및 남해 중서부 해역을 중심으로 형성되겠으며, 주로 아귀, 갈치 등이 어획될 것으로 예상됨

기선저인망어업

□ 기선저인망어업(1.8.~1.14.) 어획량, 작년 대비 증가

- (동향) 서해안(인천) 기선저인망어업의 주간 총 어획량은 12톤으로 작년(6톤) 대비 100.0% 증가했으며, 주로 홍어, 납치, 아귀 등이 어획되었음
- (전망) 제주도 ~ 거문도 간 해역 및 남해 중부 해역을 중심으로 어장이 형성될 것으로 보이며, 주로 삼치, 갈치 등이 어획될 것으로 전망됨

서해안 어장도



자료 : 국립수산물과학원



남해안

대형선망어업

□ 대형선망어업(1.8.~1.14.) 어획량, 작년 대비 증가

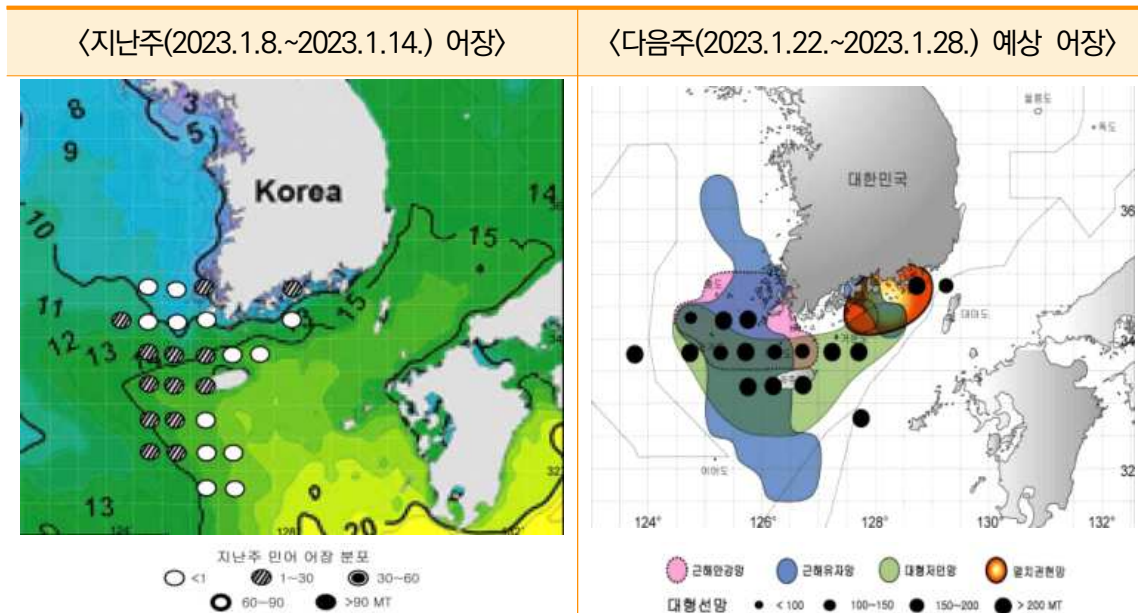
- (동향) 대형선망어업의 주간 총 어획량은 9,488톤으로 작년(7,111톤) 대비 23.0% 증가했으며, 주 어획대상은 고등어, 망치고등어, 전갱이 등이었음
- (동향) 제주도 주변 해역을 중심으로 어장이 형성되겠으며, 주로 고등어, 망치고등어 등이 어획될 것으로 전망됨

멸치어업

□ 멸치권현망어업(1.8.~1.14.) 어획량, 작년 대비 증가

- (동향) 멸치권현망어업의 주간 총 어획량은 998톤으로 작년(633톤) 대비 57.7% 증가했음
- (전망) 남해 연안 해역에서 조업이 이루어질 것으로 예상됨

남해안 어장도



자료 : 국립수산물과학원

4. 주간 가격통계

1. 주요 양식수산물

주간 산지가격

구분	2022년			2023년			등락률(%)	
	1월 (A)	12월		1월				
		4주	5주	1주	2주(B)	3주(C)	작년 동기	전주
		(12.19~12.25)	(12.26~1.1)	(1.2~1.8)	(1.9~1.15)	(1.16~1.22)		
광 어	14,004	14,750	14,500	14,500	14,500	14,000	0.0	-3.4
우 력	16,750	13,400	13,000	13,000	13,000	12,500	-25.4	-3.8
참 돔	11,500	13,000	13,000	13,000	13,000	13,000	13.0	0.0
전 복	43,478	32,609	30,870	29,130	29,130	28,696	-34.0	-1.5

주 : 광어 1kg 크기, 우럭 500g 크기, 참돔 1kg 크기, 전복 1kg당 10마리 크기 기준임
자료 : 수산업관측센터

주간 도매가격

구분	2022년			2023년			등락률(%)	
	1월 (A)	12월		1월				
		4주	5주	1주	2주(B)	3주(C)	작년 동기	전주
		(12.19~12.25)	(12.26~1.1)	(1.2~1.8)	(1.9~1.15)	(1.16~1.22)		
광 어	15,594	16,500	16,200	16,200	16,200	16,200	3.9	0.0
우 력	18,250	15,000	15,000	15,000	15,000	15,000	-17.8	0.0
참 돔	15,250	17,000	17,000	17,000	17,000	17,000	11.5	0.0
전 복	45,000	37,000	35,000	34,000	34,000	34,000	-24.4	0.0
김	4,537	4,417	4,417	4,617	4,617	4,667	2.9	1.1

주 : 광어 1kg 크기, 우럭 500g 크기, 참돔 1kg 크기, 전복 1kg당 10마리 크기 기준임
자료 : 수산업관측센터



2. 주요 대중성어종

주간 도매가격

(단위 : 원/kg)

구분			2022년			2023년			등락률(%)	
			1월 (A)	12월		1월				
				4주	5주	1주	2주(B)	3주(C)	작년 동기	전주
				(12.19~12.25)	(12.26~1.1)	(1.2~1.8)	(1.9~1.15)	(1.16~1.22)		
고등어	냉장	도매	6,090	6,268	6,664	6,820	6,682	6,530	19.9	-2.3
	냉동	도매	5,503	5,558	5,518	5,518	5,494	5,494	21.6	0.0
갈 치	냉동	도매	14,660	14,760	14,760	14,748	14,796	14,820	3.9	0.2
오징어	냉장	도매	12,642	12,656	12,576	13,156	12,808	12,540	7.0	-2.1
	냉동	도매	10,210	10,246	10,406	10,438	10,486	10,466	13.6	-0.2
명 태	냉동	도매	2,502	2,548	2,551	2,540	2,566	2,584	19.4	0.7
멸 치	건조	도매	14,117	14,133	14,133	14,267	14,091	13,973	36.5	-0.8

주 : 고등어(350g), 갈치(250g), 오징어(300g), 명태(670g), 조기(100g) 중품 및 마른멸치(100g) 중멸 크기를 기준으로 하여 kg당 가격으로 환산한 것임

자료 : 농산물유통정보(aT KAMIS), 조기는 KMI 수산업관측센터 조사 가격

주간 소비자가격

(단위 : 원/kg)

구분			2022년			2023년			등락률(%)	
			1월 (A)	12월		1월				
				4주	5주	1주	2주(B)	3주(C)	작년 동기	전주
				(12.19~12.25)	(12.26~1.1)	(1.2~1.8)	(1.9~1.15)	(1.16~1.22)		
고등어	냉장	소매	13,371	13,127	13,214	13,807	14,526	14,109	41.3	-2.9
	냉동	소매	12,169	-	13,003	-	-	-	-	-
갈 치	냉동	소매	20,676	-	-	-	15,474	15,382	-16.5	-0.6
오징어	냉장	소매	24,063	23,931	23,134	23,327	22,935	23,161	12.7	1.0
	냉동	소매	15,467	15,766	15,714	15,507	14,982	15,632	4.9	4.3
명 태	냉동	소매	5,478	5,578	5,560	5,496	5,422	5,411	48.4	-0.2
멸 치	건조	소매	26,121	26,150	26,140	26,095	26,133	26,275	-4.6	0.5
참조기	냉동	소매	19,720	19,850	19,982	19,828	18,472	17,130	-15.3	-7.3

주 : 고등어(350g), 갈치(250g), 오징어(300g), 명태(670g), 조기(100g) 중품 및 마른멸치(100g) 중멸 크기를 기준으로 하여 kg당 가격으로 환산한 것임

자료 : 농산물유통정보(aT KAMIS), 조기는 KMI 수산업관측센터 조사 가격

5. 도매시장 거래동향(노량진수산물시장)

(단위 : 톤, 백만 원, 원/kg, %)

구분		2022년		2023년				대비		
		1월 3주	누계	1월 1주	1월 2주	1월 3주	누계	전년 대비	전주 대비	전년 누계
		(A)	(E)		(B)	(C)	(D)	(C)/(A)	(C)/(B)	대비
		(1.17-1.23)	(1.1.-1.23)	(1.2-1.8)	(1.9-1.15)	(1.16-1.22)	(1.1.-1.22)			(D)/(E)
수산물	거래량	1,307.0	3,783.3	1,164.4	1,251.1	1,323.1	3,738.6	1.2	5.8	-1.2
	거래금액	7,570.6	22,600.3	7,817.7	8,721.6	9,520.3	26,059.6	25.8	9.2	15.3
고등어	거래량	148.5	451.6	75.7	116.7	73.7	266.1	-50.4	-36.8	-41.1
	거래단가	1,860	2,121	3,284	3,179	3,780	3,375	103.2	18.9	59.1
갈치	거래량	28.6	90.3	30.1	32.0	27.1	89.3	-5.2	-15.3	-1.1
	거래단가	14,218	13,595	12,352	12,862	16,266	13,723	14.4	26.5	0.9
오징어	거래량	64.8	160.0	53.6	134.1	51.7	239.4	-20.2	-61.4	49.6
	거래단가	5,972	5,803	6,630	7,535	7,100	7,238	18.9	-5.8	24.7
명태	거래량	153.3	336.5	117.8	124.4	250.5	492.6	63.4	101.4	46.4
	거래단가	1,711	1,944	2,469	2,144	1,820	2,057	6.4	-15.1	5.8
마른멸치	거래량	0.0	1.4	-	-	-	-	-	-	-100.0
	거래단가	5,000	975	-	-	-	-	-	-	-
참조기	거래량	29.1	89.5	36.0	20.1	24.1	80.1	-17.2	19.9	-10.5
	거래단가	7,704	6,837	6,701	7,667	8,640	7,526	12.1	12.7	10.1
광어	거래량	19.3	57.2	20.0	20.4	22.7	63.1	17.6	11.3	10.3
	거래단가	17,715	17,210	18,525	18,506	19,563	18,893	10.4	5.7	9.8
우럭	거래량	3.7	9.1	2.6	4.5	3.2	10.3	-13.5	-28.9	13.2
	거래단가	9,229	10,820	10,659	8,790	13,694	10,784	48.4	55.8	-0.3
전복	거래량	14.4	41.7	19.4	20.9	21.9	62.2	52.1	4.8	49.2
	거래단가	25,088	23,563	21,545	25,087	25,888	24,262	3.2	3.2	3.0
굴	거래량	68.7	210.3	57.2	60.1	57.6	175.0	-16.2	-4.2	-16.8
	거래단가	25,088	6,957	6,815	7,005	8,891	7,564	-64.6	26.9	8.7
멍게	거래량	7.3	22.0	7.3	6.9	7.3	21.5	0.0	5.8	-2.3
	거래단가	3,940	4,046	5,124	5,369	4,574	5,016	16.1	-14.8	24.0