



# KMI 주간 주요수산물 수급리포트

Vol. 82

발행일 | 2023. 4. 12.  
발행인 | 김 종 덕 원장  
자료문의 | 한국해양수산개발원 수산업관측센터  
주소 | 49111 부산광역시 영도구 해양로 301번길 26



## 1. 주요 양식수산물 가격동향

01

광어      우럭      참돔  
마른김      전복

## 2. 주요 대중성어종 가격동향

06

고등어      갈치      오징어  
명태      마른멸치      참조기

## 3. 주간 어황정보

12

## 4. 주간 가격통계

15

## 5. 주간 도매시장 거래동향

17

# 1. 주요 양식수산물 가격동향

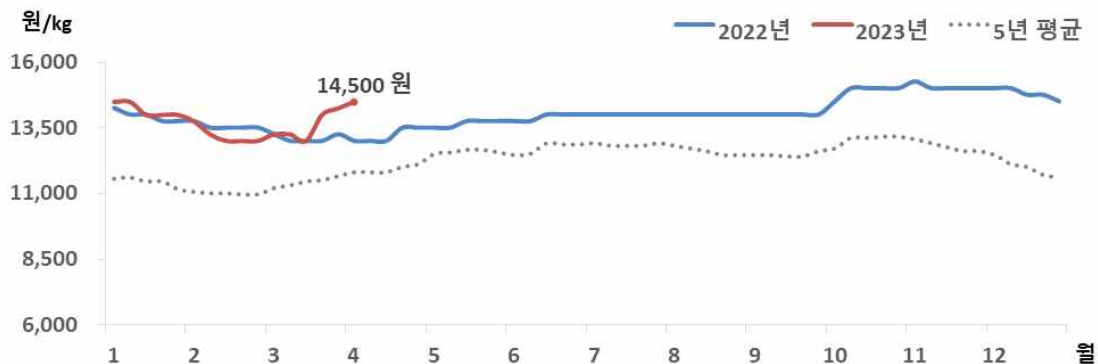
## 1) 광 어

### 금주 광어 수급동향

#### □ 광어 산지가격은 전주 대비 상승 도매가격은 동일

- 4월 1주 광어 산지가격은 전주보다 1.8% 상승한 kg당 14,500원이었음
- 도매가격은 전주와 동일한 kg당 16,200원이었음
- ※ 광어 도매가격은 인천활어도매시장의 마리당 900g~1.0kg 크기 기준으로 kg당 가격임

### 광어 산지가격 추이



주 : 제주어류양식수협(제주)의 마리당 1.0kg 크기 기준으로 kg당 가격임  
 자료 : KMI 수산업관측센터

### 광어 주별 산지가격



| 구분    | 산지가격   | 전주 대비   |      |
|-------|--------|---------|------|
|       | (원)    | (원)     | (%)  |
| 3월 3주 | 13,000 | ▼ 250   | -1.9 |
| 3월 4주 | 14,000 | ▲ 1,000 | 7.7  |
| 3월 5주 | 14,250 | ▲ 250   | 1.8  |
| 4월 1주 | 14,500 | ▲ 250   | 1.8  |

주 : 제주어류양식수협(제주)의 마리당 1.0kg 크기 기준으로 kg당 가격임  
 자료 : KMI 수산업관측센터

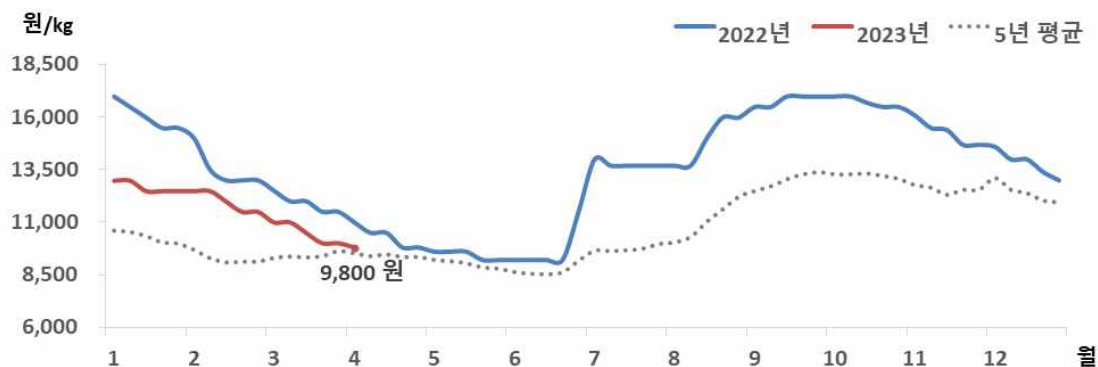
## 2) 우 렵

### 금주 우련 수급동향

#### □ 우련 산지가격은 전주보다 하락 도매가격은 동일

- 4월 1주 우련 산지가격은 전주 대비 2.0% 하락한 kg당 9,800원이었음
- 도매가격도 전주와 같은 kg당 13,000원이었음
- ※ 우련 도매가격은 인천활어도매시장의 마리당 500g~600g 크기 기준으로 kg당 가격임

### 우련 산지가격 추이



주 : 서남해수어류양식수협(통영)의 마리당 500g 크기 기준으로 kg당 가격임  
 자료 : KMI 수산업관측센터

### 우련 주별 산지가격



| 구분    | 산지가격   | 전주 대비 |      |
|-------|--------|-------|------|
|       | (원)    | (원)   | (%)  |
| 3월 3주 | 10,500 | ▼ 500 | -4.5 |
| 3월 4주 | 10,000 | ▼ 500 | -4.8 |
| 3월 5주 | 10,000 | -     | -    |
| 4월 1주 | 9,800  | ▼ 200 | -2.0 |

주 : 서남해수어류양식수협(통영)의 마리당 500g 크기 기준으로 kg당 가격임  
 자료 : 수산업관측센터

### 3) 참 돔

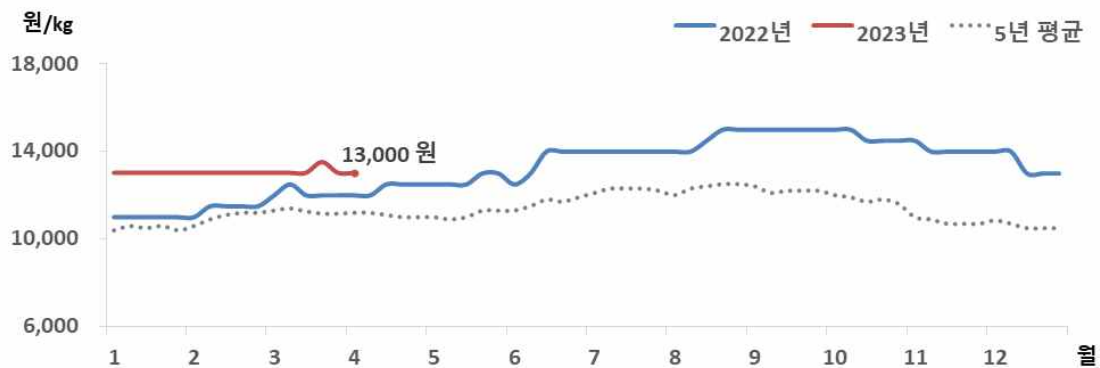
#### 금주 참돔 수급동향

#### □ 참돔 산지 및 도매가격 전주와 동일

○ 3월 5주 참돔 산지 및 도매가격은 지난주와 동일한 kg당 각각 13,000원, 17,000원이었음

※ 참돔 도매가격은 인천활어도매시장의 1kg 크기 기준으로 kg당 가격임

#### 참돔 산지가격 추이



주 : 서남해수어류양식수협(통영)의 마리당 500g 크기 기준으로 kg당 가격임

자료 : KMI 수산업관측센터

#### 참돔 주별 산지가격



| 구분    | 산지가격   | 전주 대비 |      |
|-------|--------|-------|------|
|       | (원)    | (원)   | (%)  |
| 3월 3주 | 13,000 | -     | -    |
| 3월 4주 | 13,500 | ▲ 500 | 3.8  |
| 3월 5주 | 13,000 | ▼ 500 | -3.7 |
| 4월 1주 | 13,000 | -     | -    |

주 : 서남해수어류양식수협(통영)의 마리당 500g 크기 기준으로 kg당 가격임

자료 : KMI 수산업관측센터

## 4) 마른김

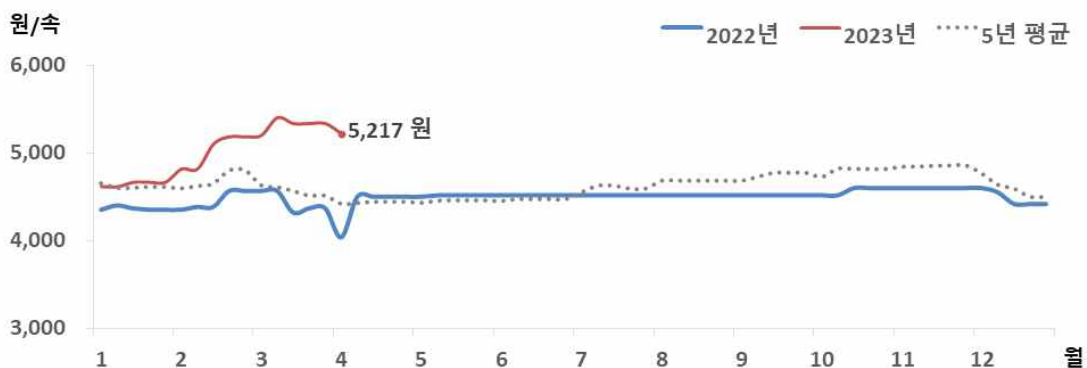
### 금주 마른김 수급동향

#### □ 김밥용김 도매가격, 전주보다 하락

- 4월 1주 김밥용김 도매가격은 전주 대비 2.2% 하락한 속당 5,217원이었음

※ 김밥용김 도매가격은 가락시장의 도매가격임

### 마른김 도매가격 추이



주 : 가락시장의 마른김(중품) 속당 가격임  
자료 : KMI 수산업관측센터

### 마른김 주별 도매가격



주 : 가락시장의 마른김(중품) 속당 가격임  
자료 : KMI 수산업관측센터

| 구분    | 도매가격  | 전주 대비 |      |
|-------|-------|-------|------|
|       | (원)   | (원)   | (%)  |
| 3월 3주 | 5,333 | ▼ 67  | -1.2 |
| 3월 4주 | 5,333 | -     | -    |
| 3월 5주 | 5,333 | -     | -    |
| 4월 1주 | 5,217 | ▼ 116 | -2.2 |

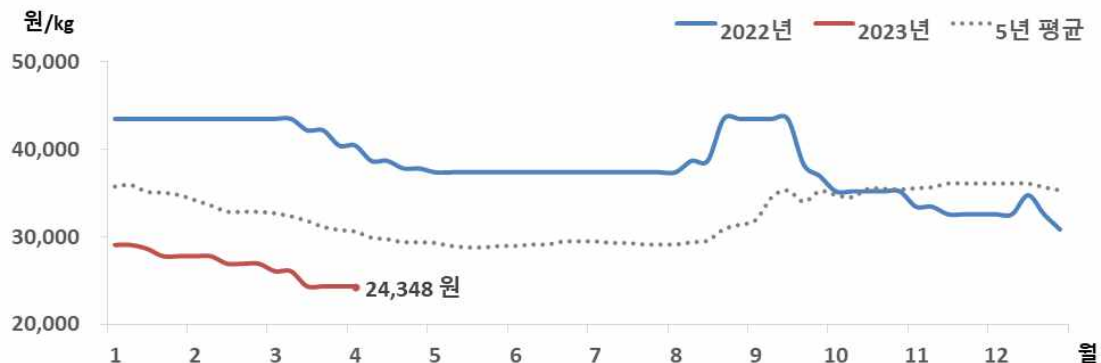
## 5) 전 복

### 금주 전복 수급동향

#### □ 전복 산지 및 도매가격 전주와 동일

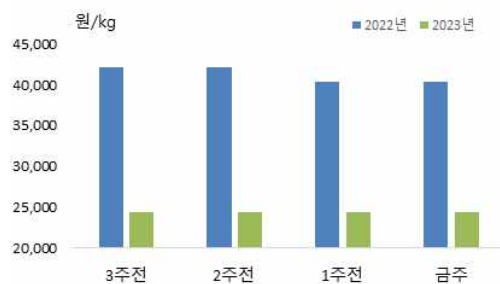
- 4월 1주 전복 산지가격은 전주와 같은 kg당 24,348원이었음
- 도매가격도 지난주와 동일한 kg당 32,000원이었음
- ※ 전복 도매가격은 하남활어도매시장의 kg당 10마리 기준 가격임

### 전복 산지가격 추이



주 : 한국전복유통협회의 kg당 10마리 가격임  
자료 : KMI 수산업관측센터

### 전복 주별 산지가격



주 : 한국전복유통협회의 kg당 10마리 가격임  
자료 : KMI 수산업관측센터

| 구분    | 산지가격   | 전주 대비   |      |
|-------|--------|---------|------|
|       | (원)    | (원)     | (%)  |
| 3월 3주 | 24,348 | ▼ 1,739 | -6.7 |
| 3월 4주 | 24,348 | -       | -    |
| 3월 5주 | 24,348 | -       | -    |
| 4월 1주 | 24,348 | -       | -    |

## 2. 주요 대중성어종 가격동향

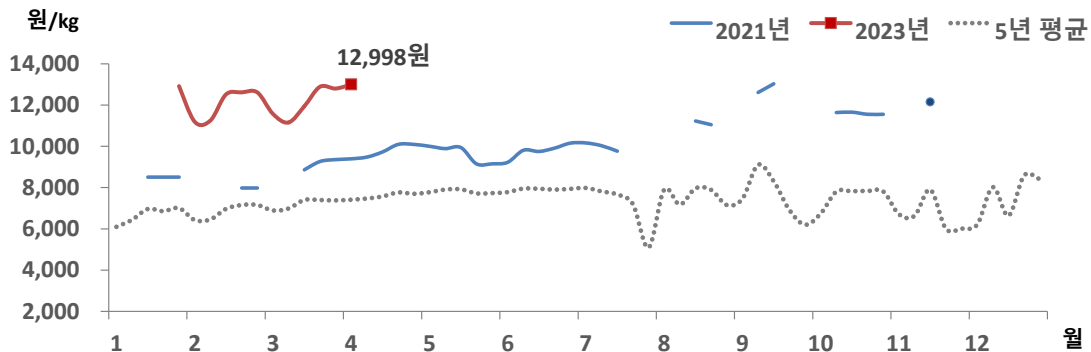
### 01. 고등어

#### 금주 고등어 수급동향

#### □ 냉동고등어 소비자가격, 전주 대비 상승

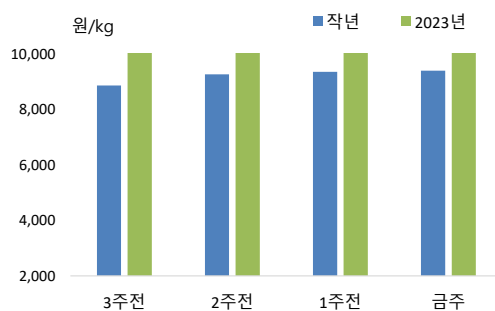
- 4월 1주 냉동고등어 소비자가격은 전주 대비 1.6% 상승한 kg당 12,998원이었음
- 전월 및 작년 대비 각각 7.3%, 34.6% 높았음

#### 고등어 소매가격 추이



주 : 마리당 350g 중품을 기준으로 하여 kg당 가격으로 환산한 값임  
자료 : aT KAMIS

#### 고등어 주별 소매가격



| 구분    | 소매가격   | 전주 대비 차이 |      |
|-------|--------|----------|------|
|       | (원)    | (원)      | (%)  |
| 3월 3주 | 11,937 | ▲ 782    | 7.0  |
| 3월 4주 | 12,885 | ▲ 948    | 7.9  |
| 3월 5주 | 12,799 | ▼ 86     | -0.7 |
| 4월 1주 | 12,998 | ▲ 199    | 1.6  |

주 : 마리당 350g 중품을 기준으로 하여 kg당 가격으로 환산한 값임  
자료 : aT KAMIS

## 02. 갈 치

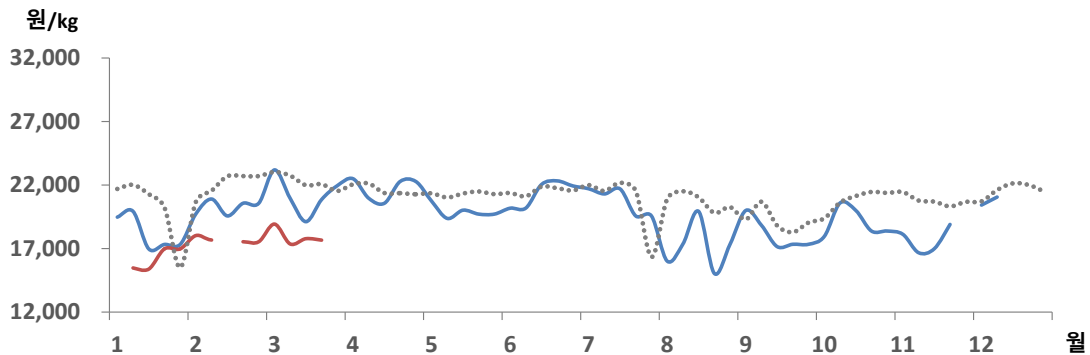
### 금주 갈치 가격동향

#### □ 냉동갈치 소비자가격 미형성

- 4월 1주 냉동갈치 소비자가격은 형성되지 않았음

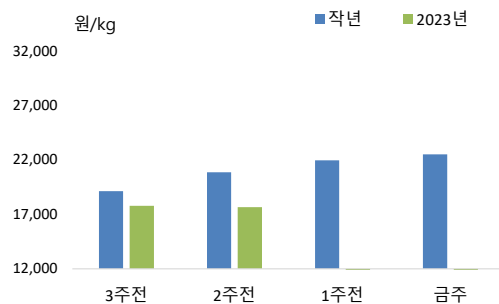
※ 갈치(냉동, 350g, 1미) 소비자가격은 kg당 15,906원으로, 전주(16,151원) 대비 1.5% 하락했음

### 갈치 소매가격 추이



주 : 마리당 250g 중품을 기준으로 하여 kg당 가격으로 환산한 값임  
자료 : aT KAMIS

### 갈치 주별 소매가격



| 구분    | 소매가격   | 전주 대비 차이 |      |
|-------|--------|----------|------|
|       | (원)    | (원)      | (%)  |
| 3월 3주 | 17,775 | ▲ 415    | 2.4  |
| 3월 4주 | 17,660 | ▼ 115    | -0.6 |
| 3월 5주 | -      | -        | -    |
| 4월 1주 | -      | -        | -    |

주 : 마리당 250g 중품을 기준으로 하여 kg당 가격으로 환산한 값임  
자료 : aT KAMIS



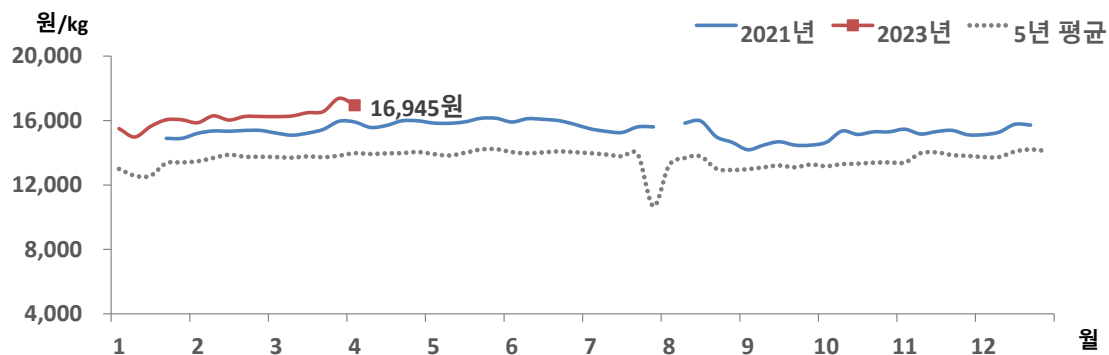
### 03. 오징어

#### 금주 오징어 가격동향

#### □ 냉동오징어 소비자가격, 전주 대비 하락

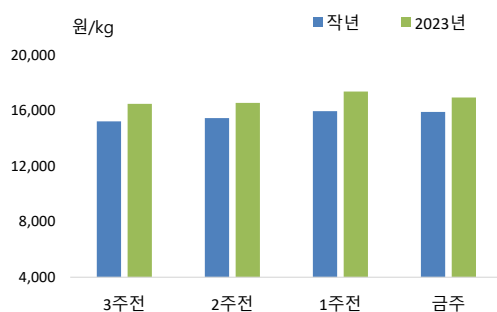
- 4월 1주 냉동오징어 소비자가격은 kg당 16,945원으로 전주 대비 2.5% 하락했음
- 전월 및 작년 동월에 비해서는 각각 1.8%, 7.2% 높았음

#### 오징어 소매가격 추이



주 : 마리당 300g 중품을 기준으로 하여 kg당 가격으로 환산한 값임  
자료 : aT KAMIS

#### 오징어 주별 소매가격



| 구분    | 소매가격   | 전주 대비 차이 |      |
|-------|--------|----------|------|
|       | (원)    | (원)      | (%)  |
| 3월 3주 | 16,489 | ▲ 205    | 1.3  |
| 3월 4주 | 16,558 | ▲ 69     | 0.4  |
| 3월 5주 | 17,381 | ▲ 823    | 5.0  |
| 4월 1주 | 16,945 | ▼ 436    | -2.5 |

주 : 마리당 300g 중품을 기준으로 하여 kg당 가격으로 환산한 값임  
자료 : aT KAMIS

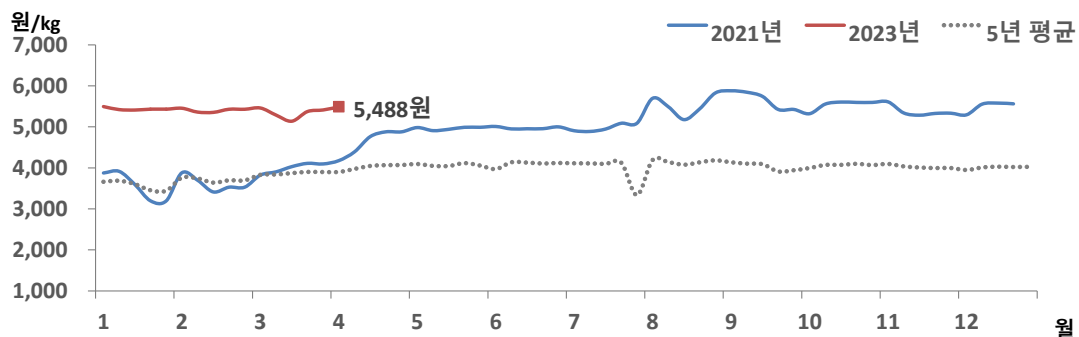
## 04. 명 태

### 금주 명태 가격동향

#### □ 냉동명태 소비자가격, 전주 대비 상승

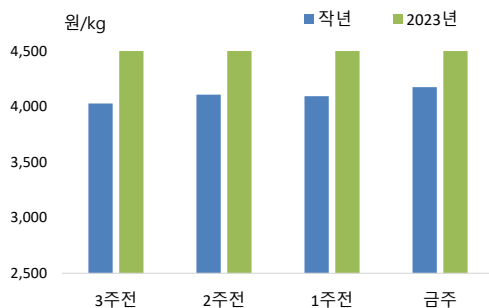
- 4월 1주 냉동명태 소비자가격은 전주 대비 1.4% 상승한 kg당 5,488원이었음
- 전월 및 작년 동월에 비해서도 각각 3.2%, 21.1% 높았음

### 명태 소매가격 추이



주 : 마리당 670g 중품을 기준으로 하여 kg당 가격으로 환산한 값임  
자료 : aT KAMIS

### 명태 주별 소매가격



| 구분    | 소매가격  | 전주 대비 차이 |      |
|-------|-------|----------|------|
|       | (원)   | (원)      | (%)  |
| 3월 3주 | 5,137 | ▼ 150    | -2.8 |
| 3월 4주 | 5,374 | ▲ 237    | 4.6  |
| 3월 5주 | 5,413 | ▲ 39     | 0.7  |
| 4월 1주 | 5,488 | ▲ 75     | 1.4  |

주 : 마리당 670g 중품을 기준으로 하여 kg당 가격으로 환산한 값임  
자료 : aT KAMIS

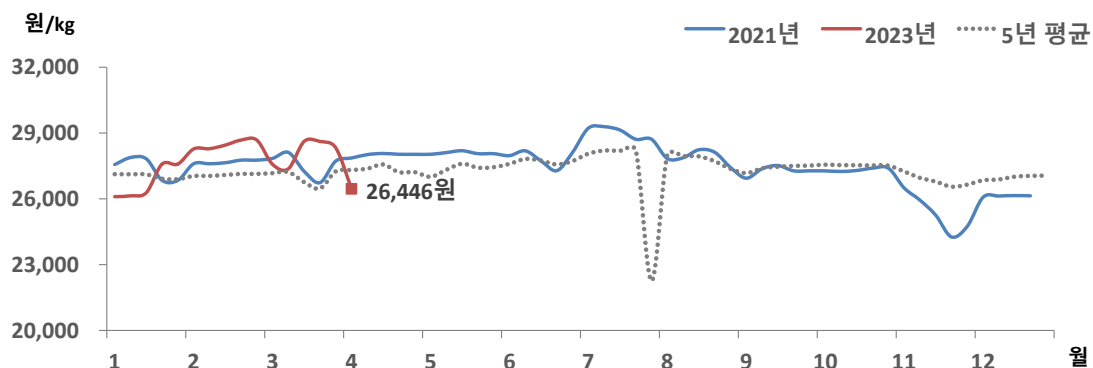
## 05. 마른멸치

### 금주 마른멸치 가격동향

#### □ 마른멸치 소비자가격, 전주 대비 하락

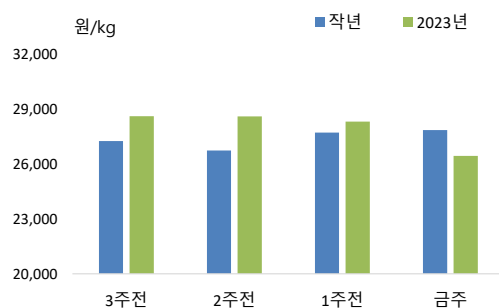
- 4월 1주 마른멸치 소비자가격은 kg당 26,446원으로 전주 대비 6.6% 하락했음
- 전월 및 작년 동월 대비 각각 5.8%, 5.5% 낮았음

### 마른멸치 소매가격 추이



주 : 중멸 크기 기준 kg당 가격임  
자료 : aT KAMIS

### 마른멸치 주별 소매가격



주 : 중멸 크기 기준 kg당 가격임  
자료 : aT KAMIS

| 구분    | 소매가격   | 전주 대비 차이 |      |
|-------|--------|----------|------|
|       | (원)    | (원)      | (%)  |
| 3월 3주 | 28,616 | ▲ 1,249  | 4.6  |
| 3월 4주 | 28,612 | ▼ 4      | -    |
| 3월 5주 | 28,325 | ▼ 287    | -1.0 |
| 4월 1주 | 26,446 | ▼ 1,879  | -6.6 |

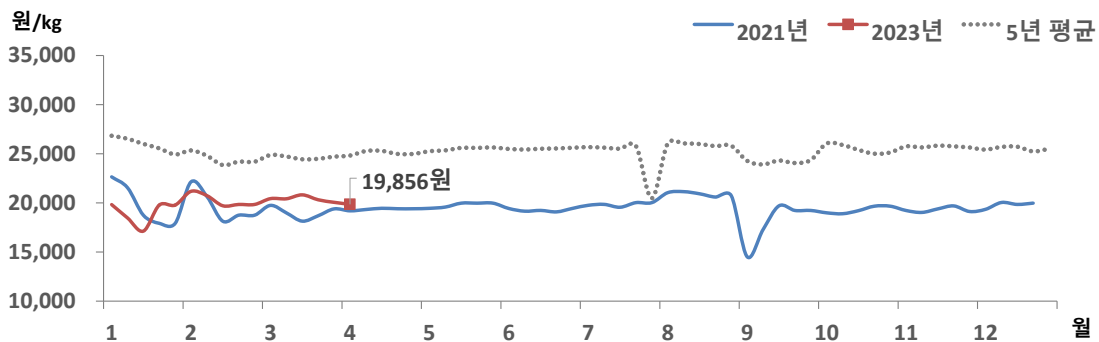
## 06. 참조기

### 금주 참조기 가격동향

#### □ 참조기 소비자가격, 전주 대비 하락

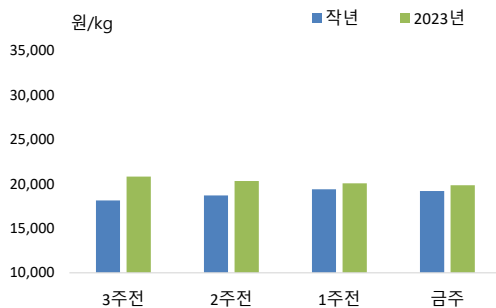
- 4월 1주 참조기 소비자가격은 전주 대비 1.0% 하락한 kg당 19,856원이었음
- 전월보다 2.5% 낮았으나, 작년 동월 대비 2.7% 높았음

### 참조기 소매가격 추이



주 : 마리당 100g 중품을 기준으로 하여 kg당 가격으로 환산한 값임  
 자료 : KMI 수산업관측센터

### 참조기 주별 소매가격



| 구분    | 소매가격   | 전주 대비 차이 |      |
|-------|--------|----------|------|
|       | (원)    | (원)      | (%)  |
| 3월 3주 | 20,820 | ▲ 400    | 2.0  |
| 3월 4주 | 20,320 | ▼ 500    | -2.4 |
| 3월 5주 | 20,060 | ▼ 260    | -1.3 |
| 4월 1주 | 19,856 | ▼ 204    | -1.0 |

주 : 마리당 100g 중품을 기준으로 하여 kg당 가격으로 환산한 값임  
 자료 : KMI 수산업관측센터

### 3. 주간 어황정보



#### 동해안

##### 살오징어 채낚기어업

#### □ 오징어채낚기어업(3.26~4.1.) 어획량, 작년 대비 증가

- (동향) 오징어채낚기어업의 주간 총 어획량은 10으로 작년(2톤) 대비 400.0% 증가했음
- (전망) 수산자원관리법 시행령 제 6조에 의거하여 4월 1일부터 4월 30일까지 금어기임

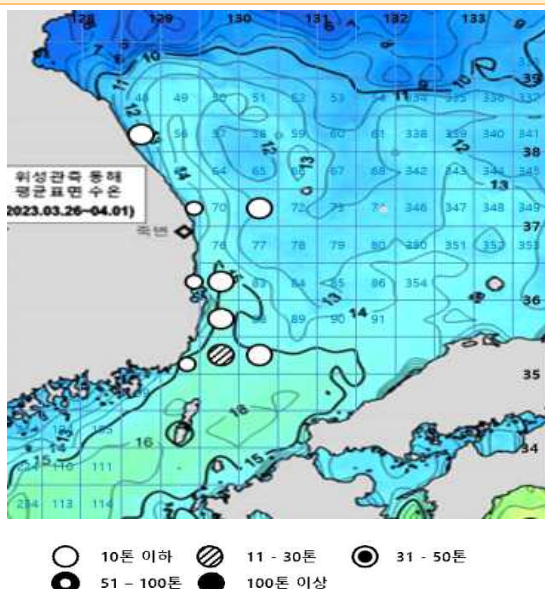
##### 동해구외끌이중형저인망어업

#### □ 동해구외끌이중형저인망어업(3.26~4.1.) 어획량, 작년 대비 증가

- (동향) 동해구외끌이중형저인망어업의 주간 총 어획량은 159톤으로 작년(147톤) 대비 8.2% 증가했으며, 주로 기름가자미, 대구, 새우류 등이 어획되었음
- (전망) 강원도 해역에서는 기름가자미와 새우류, 경북 해역에서는 기름가자미, 새우류, 대구 등이 주로 어획될 것으로 전망됨

#### 동해안 어장도

〈지난주(2023.3.26~2023.4.1.) 오징어 어장〉



〈다음주(2023.4.9~2023.4.15.) 예상 어장〉



자료 : 국립수산물과학원



## 서해안

### 근해안강망어업

#### □ 근해안강망어업(3.26~4.1.) 어획량, 작년 대비 감소

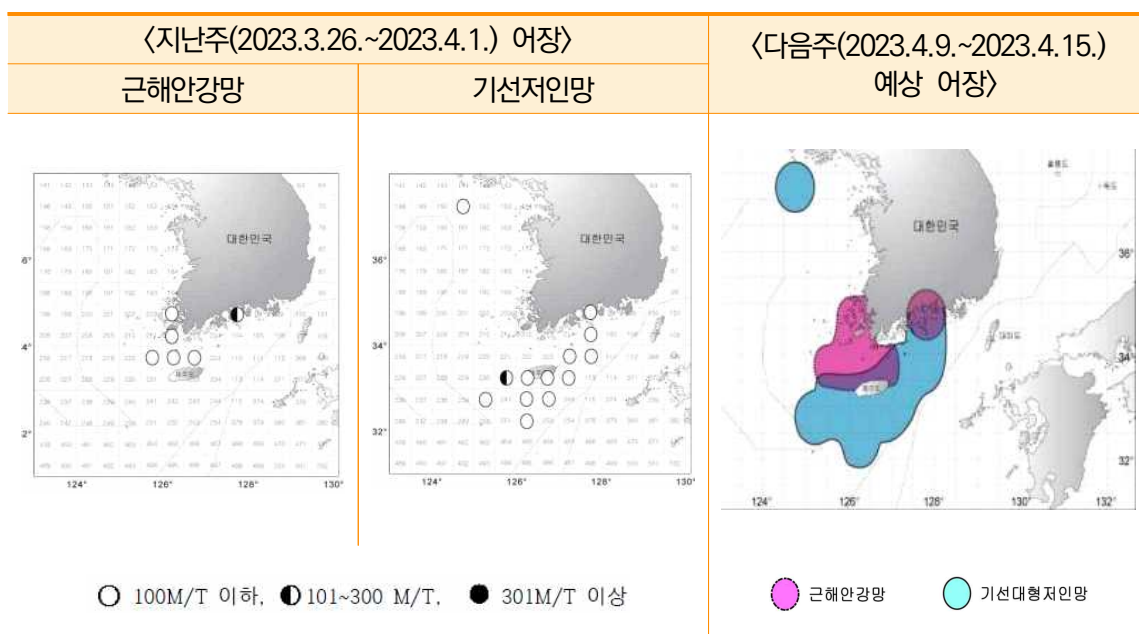
- (동향) 근해안강망어업의 주간 총 어획량은 361톤으로 작년(575톤) 대비 37.2% 감소했으며, 주로 아귀, 갈치, 참돔 등이 어획되었음
- (전망) 주요 어장은 서해 연안 및 남해 서부 해역을 중심으로 형성되었으며, 주로 갈치, 병어 등이 어획될 것으로 예상됨

### 기선저인망어업

#### □ 기선저인망어업(3.26~4.1.) 어획량 21톤

- (동향) 서해안(인천) 기선저인망어업의 주간 총 어획량은 21톤, 주로 홍어, 넙치, 가자미류 등이 어획되었음
- (전망) 인천 해역에서는 151 해구 중심으로 형성되었으며, 주로 홍어, 넙치, 가자미류 등이 어획될 것으로 예상됨. 남해에서는 제주도 ~ 거문도 간 해역 및 남해 중부 해역을 중심으로 어장이 형성될 것으로 보이며, 주로 삼치, 고등어 등이 어획될 것으로 전망됨

### 서해안 어장도



자료 : 국립수산물과학원

## 남해안

### 대형선망어업

#### □ 대형선망어업(3.26~4.1.) 어획량, 작년 대비 크게 증가

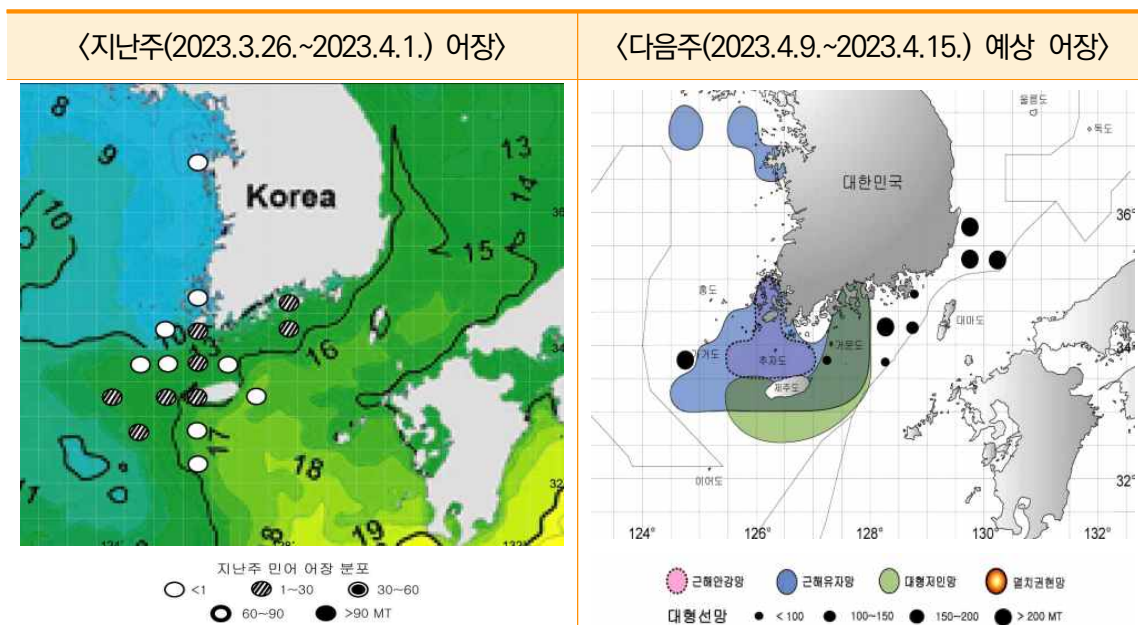
- (동향) 대형선망어업의 주간 총 어획량은 5,998톤으로 작년(490톤) 대비 12배 이상 증가했으며, 주로 고등어, 정어리, 전어 등이 어획되었음
- (동향) 동해 남부, 서해 남부 해역 및 남해 동부 해역을 중심으로 어장이 형성되었으며, 주로 고등어, 전갱이 등이 어획될 것으로 전망됨

### 멸치어업

#### □ 멸치권현망어업(3.26~4.1.) 어획량, 작년 대비 감소

- (동향) 멸치권현망어업의 주간 총 어획량은 385톤으로 작년(456톤) 대비 15.6% 감소했음. 한편, 자망어업은 부산(기장)에서 185톤을 어획했음
- (전망) 멸치권현망어업은 조업금지기간(4.1.~6.30.)으로 인하여 당분간 조업이 이루어지지 않을 예정임. 한편, 자망어업은 남해 연안에 가입하는 멸치 어군을 대상으로 조업이 이루어질 것으로 예상됨

### 남해안 어장도



자료 : 국립수산물과학원

## 4. 주간 가격통계

### 1. 주요 양식수산물

#### 주간 산지가격

| 구분  | 2022년     | 2023년      |            |             |             |            | 등락률(%)   |         |
|-----|-----------|------------|------------|-------------|-------------|------------|----------|---------|
|     | 4월<br>(A) | 3월         |            |             |             | 4월         |          |         |
|     |           | 2주         | 3주         | 4주          | 5주(B)       | 1주(C)      | 작년<br>동기 | 전주      |
|     |           | (2.27~3.5) | (3.6~3.12) | (3.13~3.19) | (3.20~3.26) | (3.27~4.2) | (C)/(A)  | (C)/(B) |
| 광 어 | 13,131    | 13,250     | 13,000     | 14,000      | 14,250      | 14,500     | 10.4     | 1.8     |
| 우 력 | 10,750    | 11,000     | 10,500     | 10,000      | 10,000      | 9,800      | -8.8     | -2.0    |
| 참 돔 | 12,125    | 13,000     | 13,000     | 13,500      | 13,000      | 13,000     | 7.2      | 0.0     |
| 전 복 | 39,130    | 26,087     | 24,348     | 24,348      | 24,348      | 24,348     | -37.8    | 0.0     |

주 : 광어 1kg 크기, 우럭 500g 크기, 참돔 1kg 크기, 전복 1kg당 10마리 크기 기준임  
 자료 : 수산업관측센터

#### 주간 도매가격

| 구분  | 2022년     | 2023년      |            |             |             |            | 등락률(%)   |         |
|-----|-----------|------------|------------|-------------|-------------|------------|----------|---------|
|     | 4월<br>(A) | 3월         |            |             |             | 4월         |          |         |
|     |           | 2주         | 3주         | 4주          | 5주(B)       | 1주(C)      | 작년<br>동기 | 전주      |
|     |           | (2.27~3.5) | (3.6~3.12) | (3.13~3.19) | (3.20~3.26) | (3.27~4.2) | (C)/(A)  | (C)/(B) |
| 광 어 | 15,406    | 15,200     | 15,200     | 15,700      | 16,200      | 16,200     | 5.2      | 0.0     |
| 우 력 | 13,688    | 14,000     | 13,500     | 13,000      | 13,000      | 13,000     | -5.0     | 0.0     |
| 참 돔 | 15,750    | 17,000     | 17,000     | 17,000      | 17,000      | 17,000     | 7.9      | 0.0     |
| 전 복 | 39,500    | 33,000     | 32,000     | 32,000      | 32,000      | 32,000     | -19.0    | 0.0     |
| 김   | 4,625     | 5,400      | 5,333      | 5,333       | 5,333       | 5,217      | 12.8     | -2.2    |

주 : 광어 1kg 크기, 우럭 500g 크기, 참돔 1kg 크기, 전복 1kg당 10마리 크기 기준임  
 자료 : 수산업관측센터





## 2. 주요 대중성어종

### 주간 도매가격

(단위 : 원/kg)

| 구분  |    |    | 2022년     | 2023년      |            |             |             |            | 등락률(%)   |         |
|-----|----|----|-----------|------------|------------|-------------|-------------|------------|----------|---------|
|     |    |    | 4월<br>(A) | 3월         |            |             |             | 4월         |          |         |
|     |    |    |           | 2주         | 3주         | 4주          | 5주(B)       | 1주(C)      | 작년<br>동기 | 전주      |
|     |    |    |           | (2.27~3.5) | (3.6~3.12) | (3.13~3.19) | (3.20~3.26) | (3.27~4.2) | (C)/(A)  | (C)/(B) |
| 고등어 | 냉장 | 도매 | 5,821     | 6,549      | 6,334      | 6,492       | 6,110       | 6,362      | 9.3      | 4.1     |
|     | 냉동 | 도매 | 5,243     | 5,104      | 5,152      | 5,159       | 5,111       | 5,344      | 1.9      | 4.6     |
| 갈 치 | 냉동 | 도매 | 14,620    | 13,544     | 13,332     | 13,256      | 13,132      | 11,087     | -24.2    | -15.6   |
| 오징어 | 냉장 | 도매 | 13,680    | 14,200     | 14,104     | 13,312      | 14,140      | 14,630     | 6.9      | 3.5     |
|     | 냉동 | 도매 | 9,635     | 10,466     | 10,436     | 10,444      | 10,284      | 10,084     | 4.7      | -1.9    |
| 명 태 | 냉동 | 도매 | 2,628     | 2,523      | 2,484      | 2,412       | 2,446       | 2,491      | -5.2     | 1.8     |
| 멸 치 | 건조 | 도매 | 10,567    | 14,000     | 13,907     | 13,907      | 13,907      | 13,923     | 31.8     | 0.1     |

주 : 고등어(350g), 갈치(250g), 오징어(300g), 명태(670g), 조기(100g) 중품 및 마른멸치(100g) 중멸 크기를 기준으로 하여 kg당 가격으로 환산한 것임

자료 : 농산물유통정보(aT KAMIS), 조기는 KMI 수산업관측센터 조사 가격

### 주간 소비자가격

(단위 : 원/kg)

| 구분  |    |    | 2022년     | 2023년      |            |             |             |            | 등락률(%)   |         |
|-----|----|----|-----------|------------|------------|-------------|-------------|------------|----------|---------|
|     |    |    | 4월<br>(A) | 3월         |            |             |             | 4월         |          |         |
|     |    |    |           | 2주         | 3주         | 4주          | 5주(B)       | 1주(C)      | 작년<br>동기 | 전주      |
|     |    |    |           | (2.27~3.5) | (3.6~3.12) | (3.13~3.19) | (3.20~3.26) | (3.27~4.2) | (C)/(A)  | (C)/(B) |
| 고등어 | 냉장 | 소매 | -         | 16,024     | 14,825     | 16,489      | 15,203      | 16,469     | -        | 8.3     |
|     | 냉동 | 소매 | 9,660     | 11,155     | 11,937     | 12,885      | 12,799      | 12,998     | 34.6     | 1.6     |
| 갈 치 | 냉동 | 소매 | 21,632    | 17,360     | 17,775     | 17,660      | -           | -          | -        | -       |
| 오징어 | 냉장 | 소매 | 21,887    | 21,942     | 21,573     | -           | -           | -          | -        | -       |
|     | 냉동 | 소매 | 15,803    | 16,284     | 16,489     | 16,558      | 17,381      | 16,945     | 7.2      | -2.5    |
| 명 태 | 냉동 | 소매 | 5,318     | 5,287      | 5,137      | 5,374       | 5,413       | 5,488      | 21.1     | 1.4     |
| 멸 치 | 건조 | 소매 | 27,980    | 27,367     | 28,616     | 28,612      | 28,325      | 26,446     | -5.5     | -6.6    |
| 참조기 | 냉동 | 소매 | 19,343    | 20,420     | 20,820     | 20,320      | 20,060      | 19,856     | 2.7      | -1.0    |

주 : 고등어(350g), 갈치(250g), 오징어(300g), 명태(670g), 조기(100g) 중품 및 마른멸치(100g) 중멸 크기를 기준으로 하여 kg당 가격으로 환산한 것임

자료 : 농산물유통정보(aT KAMIS), 조기는 KMI 수산업관측센터 조사 가격

## 5. 도매시장 거래동향(노량진수산물시장)

(단위 : 톤, 백만 원, 원/kg, %)

| 구분   |      | 2022년        |             | 2023년       |              |              |            | 대비               |                  |                        |
|------|------|--------------|-------------|-------------|--------------|--------------|------------|------------------|------------------|------------------------|
|      |      | 4월 1주<br>(A) | 누계<br>(E)   | 3월 4주       | 3월 5주<br>(B) | 4월 1주<br>(C) | 누계<br>(D)  | 전년 대비<br>(C)/(A) | 전주 대비<br>(C)/(B) | 전년 누계<br>대비<br>(D)/(E) |
|      |      | (4.4-4.10)   | (1.1.-4.10) | (3.20-3.26) | (3.27-4.2)   | (4.3-4.9)    | (1.1.-4.9) |                  |                  |                        |
| 수산물  | 거래량  | 1,035.4      | 14,789.3    | 1,004.6     | 937.8        | 948.7        | 13,848.1   | -8.4             | 1.2              | -6.4                   |
|      | 거래금액 | 7,287.8      | 91,364.4    | 6,760.6     | 6,249.3      | 6,429.5      | 97,296.2   | -11.8            | 2.9              | 6.5                    |
| 고등어  | 거래량  | 103.2        | 1,382.8     | 105.3       | 73.0         | 87.8         | 1,198.7    | -14.9            | 20.3             | -13.3                  |
|      | 거래단가 | 3,211        | 2,704       | 3,100       | 3,788        | 3,849        | 3,719      | 19.9             | 1.6              | 37.5                   |
| 갈치   | 거래량  | 26.6         | 344.3       | 23.8        | 21.6         | 18.6         | 359.2      | -30.1            | -13.9            | 4.3                    |
|      | 거래단가 | 10,586       | 13,230      | 12,800      | 17,176       | 13,137       | 13,386     | 24.1             | -23.5            | 1.2                    |
| 오징어  | 거래량  | 33.2         | 893.7       | 31.0        | 23.0         | 20.5         | 542.9      | -38.3            | -10.9            | -39.3                  |
|      | 거래단가 | 5,595        | 4,171       | 4,984       | 5,615        | 6,115        | 6,256      | 9.3              | 8.9              | 50.0                   |
| 명태   | 거래량  | 18.6         | 1,011.8     | 13.5        | 35.7         | 18.3         | 941.5      | -1.6             | -48.7            | -6.9                   |
|      | 거래단가 | 3,443        | 2,200       | 3,597       | 2,700        | 2,110        | 2,216      | -38.7            | -21.9            | 0.7                    |
| 마른멸치 | 거래량  | 0.1          | 1.7         | 0.6         | 0.7          | 0.1          | 11.8       | 0.0              | -85.7            | 594.1                  |
|      | 거래단가 | 300          | 971         | 857         | 1,717        | 2,000        | 1,824      | 566.7            | 16.5             | 87.8                   |
| 참조기  | 거래량  | 9.7          | 193.0       | 7.0         | 6.0          | 9.7          | 167.4      | 0.0              | 61.7             | -13.3                  |
|      | 거래단가 | 4,962        | 6,179       | 7,922       | 6,559        | 7,264        | 7,426      | 46.4             | 10.7             | 20.2                   |
| 광어   | 거래량  | 21.1         | 263.5       | 22.2        | 29.4         | 28.1         | 329.2      | 33.2             | -4.4             | 24.9                   |
|      | 거래단가 | 15,380       | 17,169      | 18,213      | 14,454       | 12,481       | 16,456     | -18.8            | -13.7            | -4.2                   |
| 우럭   | 거래량  | 5.2          | 48.1        | 4.3         | 3.3          | 3.9          | 57.0       | -25.0            | 18.2             | 18.5                   |
|      | 거래단가 | 6,427        | 8,656       | 8,142       | 6,567        | 6,053        | 7,821      | -5.8             | -7.8             | -9.6                   |
| 전복   | 거래량  | 15.8         | 198.7       | 20.4        | 19.5         | 16.9         | 254.0      | 7.0              | -13.3            | 27.8                   |
|      | 거래단가 | 23,141       | 22,909      | 19,536      | 20,158       | 20,026       | 21,921     | -13.5            | -0.7             | -4.3                   |
| 굴    | 거래량  | 6.3          | 481.8       | 6.1         | 4.8          | 3.3          | 384.6      | -47.6            | -31.3            | -20.2                  |
|      | 거래단가 | 5,893        | 6,730       | 7,326       | 7,601        | 7,594        | 7,378      | 28.9             | -0.1             | 9.6                    |
| 멍게   | 거래량  | 22.5         | 213.6       | 21.3        | 18.7         | 17.4         | 200.5      | -22.7            | -7.0             | -6.1                   |
|      | 거래단가 | 4,233        | 4,078       | 3,781       | 3,679        | 3,792        | 4,027      | -10.4            | 3.1              | -1.3                   |