



# KMI 주간 주요수산물 수급리포트

Vol. 83

발행일 | 2023. 4. 19.  
발행인 | 김 중 덕 원장  
자료문의 | 한국해양수산개발원 수산업관측센터  
주소 | 49111 부산광역시 영도구 해양로 301번길 26



## 1. 주요 양식수산물 가격동향

01

광어      우럭      참돔  
마른김      전복

## 2. 주요 대중성어종 가격동향

06

고등어      갈치      오징어  
명태      마른멸치      참조기

## 3. 주간 어황정보

12

## 4. 주간 가격통계

15

## 5. 주간 도매시장 거래동향

17

# 1. 주요 양식수산물 가격동향

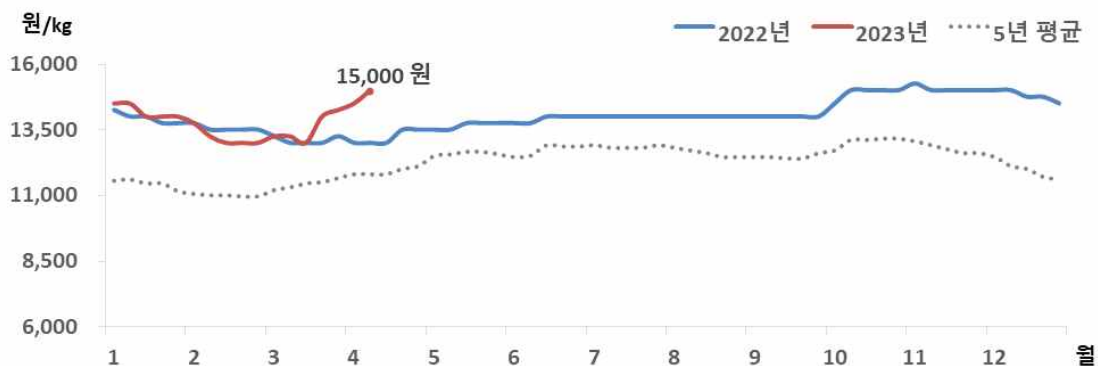
## 1) 광 어

### 금주 광어 수급동향

#### □ 광어 산지가격은 전주 대비 상승 도매가격은 동일

- 4월 2주 광어 산지가격은 전주보다 3.4% 상승한 kg당 15,000원이었음
  - 도매가격은 전주와 동일한 kg당 16,200원이었음
- ※ 광어 도매가격은 인천활어도매시장의 마리당 900g~1.0kg 크기 기준으로 kg당 가격임

### 광어 산지가격 추이



주 : 제주어류양식수협(제주)의 마리당 1.0kg 크기 기준으로 kg당 가격임  
자료 : KMI 수산업관측센터

### 광어 주별 산지가격



구분	산지가격	전주 대비	
	(원)	(원)	(%)
3월 4주	14,000	▲ 1,000	7.7
3월 5주	14,250	▲ 250	1.8
4월 1주	14,500	▲ 250	1.8
4월 2주	15,000	▲ 500	3.4

주 : 제주어류양식수협(제주)의 마리당 1.0kg 크기 기준으로 kg당 가격임  
자료 : KMI 수산업관측센터

## 2) 우 렵

### 금주 우련 수급동향

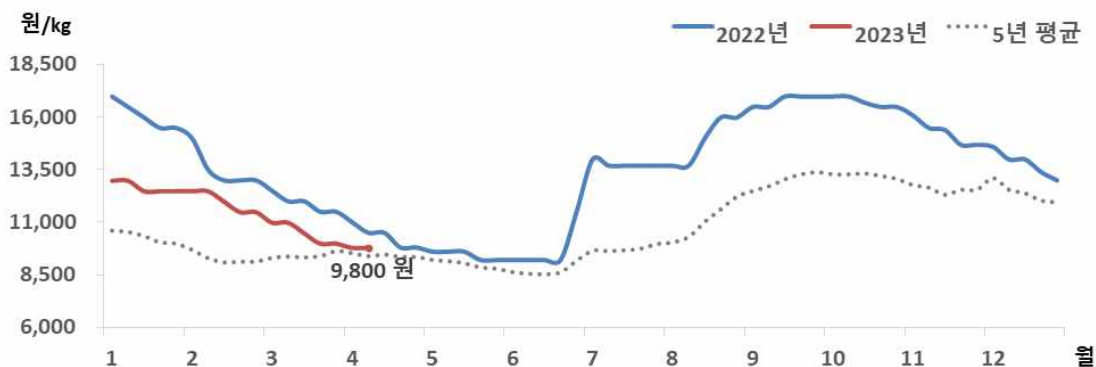
#### □ 우련 산지 및 도매가격은 전주와 동일

○ 4월 2주 우련 산지가격은 전주와 동일한 kg당 9,800원이었음

○ 도매가격도 전주와 같은 kg당 13,000원이었음

※ 우련 도매가격은 인천할어도매시장의 마리당 500g~600g 크기 기준으로 kg당 가격임

### 우련 산지가격 추이



주 : 서남해수어류양식수협(통영)의 마리당 500g 크기 기준으로 kg당 가격임

자료 : KMI 수산업관측센터

### 우련 주별 산지가격



구분	산지가격	전주 대비	
	(원)	(원)	(%)
3월 4주	10,000	▼ 500	-4.8
3월 5주	10,000	-	-
4월 1주	9,800	▼ 200	-2.0
4월 2주	9,800	-	-

주 : 서남해수어류양식수협(통영)의 마리당 500g 크기 기준으로 kg당 가격임

자료 : 수산업관측센터

### 3) 참 돔

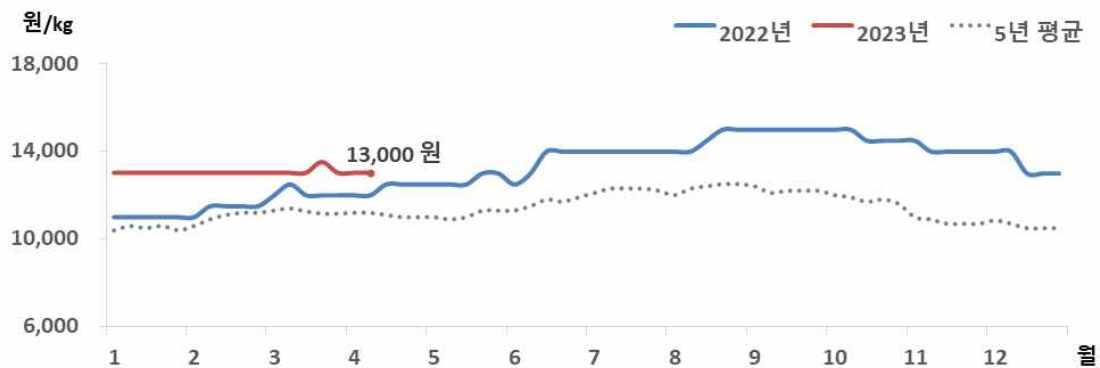
#### 금주 참돔 수급동향

#### □ 참돔 산지 및 도매가격 전주와 동일

○ 4월 2주 참돔 산지 및 도매가격은 지난주와 동일한 kg당 각각 13,000원, 17,000원이었음

※ 참돔 도매가격은 인천활어도매시장의 1kg 크기 기준으로 kg당 가격임

#### 참돔 산지가격 추이



주 : 서남해수어류양식수협(통영)의 마리당 500g 크기 기준으로 kg당 가격임

자료 : KMI 수산업관측센터

#### 참돔 주별 산지가격



구분	산지가격	전주 대비	
	(원)	(원)	(%)
3월 4주	13,500	▲ 500	3.8
3월 5주	13,000	▼ 500	-3.7
4월 1주	13,000	-	-
4월 2주	13,000	-	-

주 : 서남해수어류양식수협(통영)의 마리당 500g 크기 기준으로 kg당 가격임

자료 : KMI 수산업관측센터

## 4) 마른김

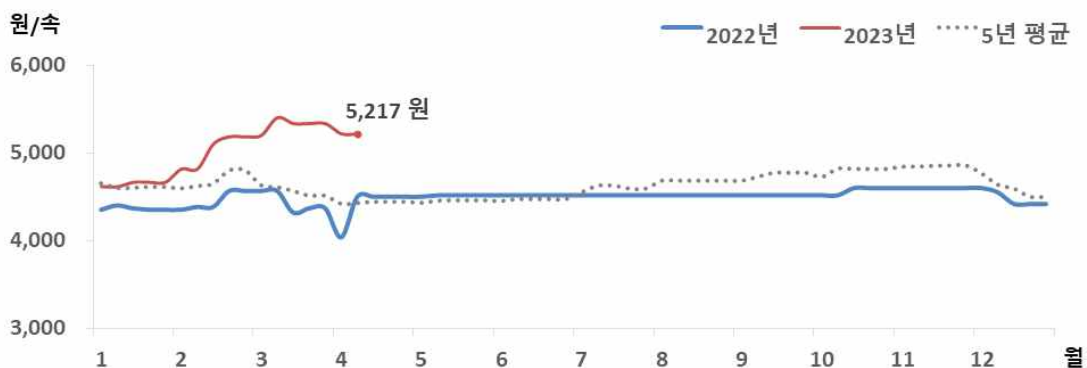
### 금주 마른김 수급동향

#### □ 김밥용김 도매가격, 전주와 같아

- 4월 2주 김밥용김 도매가격은 전주 대비 동일한 속당 5,217원이었음

※ 김밥용김 도매가격은 가락시장의 도매가격임

### 마른김 도매가격 추이



주 : 가락시장의 마른김(중품) 속당 가격임  
자료 : KMI 수산업관측센터

### 마른김 주별 도매가격



주 : 가락시장의 마른김(중품) 속당 가격임  
자료 : KMI 수산업관측센터

구분	도매가격	전주 대비	
	(원)	(원)	(%)
3월 4주	5,333	-	-
3월 5주	5,333	-	-
4월 1주	5,217	▼ 116	-2.2
4월 2주	5,217	-	-

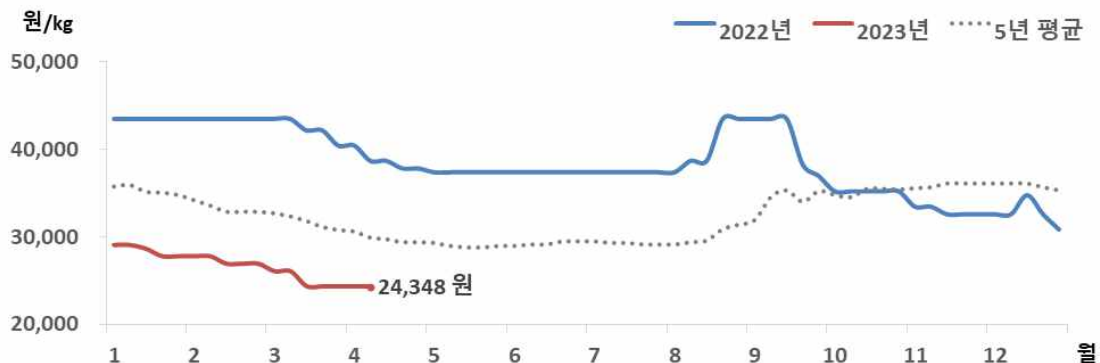
## 5) 전 복

### 금주 전복 수급동향

#### □ 전복 산지 및 도매가격 전주와 동일

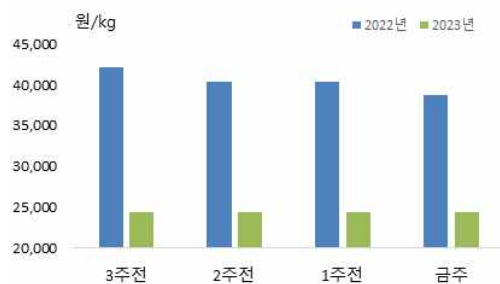
- 4월 2주 전복 산지가격은 전주와 같은 kg당 24,348원이었음
- 도매가격도 지난주와 동일한 kg당 32,000원이었음
- ※ 전복 도매가격은 하남활어도매시장의 kg당 10마리 기준 가격임

### 전복 산지가격 추이



주 : 한국전복유통협회의 kg당 10마리 가격임  
자료 : KMI 수산업관측센터

### 전복 주별 산지가격



주 : 한국전복유통협회의 kg당 10마리 가격임  
자료 : KMI 수산업관측센터

구분	산지가격	전주 대비	
	(원)	(원)	(%)
3월 4주	24,348	—	—
3월 5주	24,348	—	—
4월 1주	24,348	—	—
4월 2주	24,348	—	—

## 2. 주요 대중성어종 가격동향

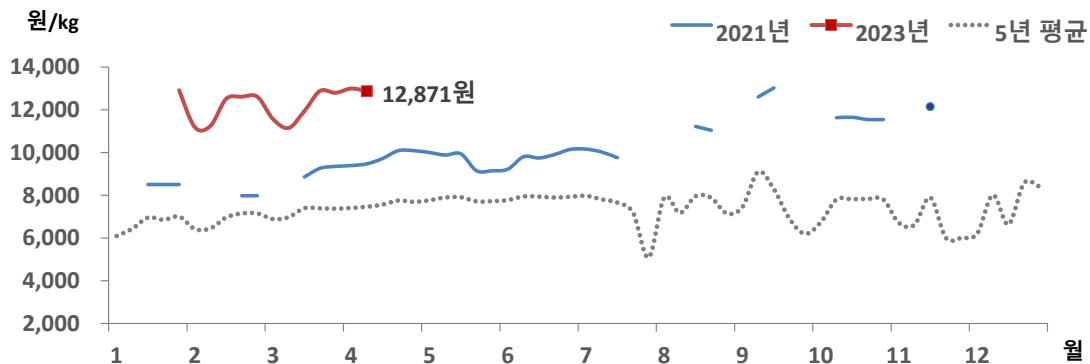
### 01. 고등어

#### 금주 고등어 수급동향

#### □ 냉동고등어 소비자가격, 전주 대비 하락

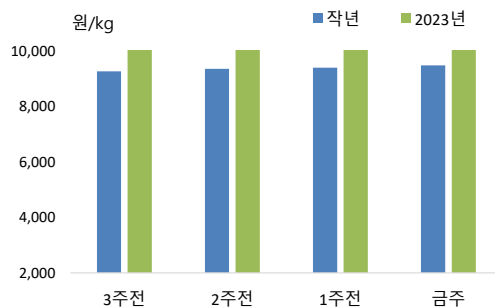
- 4월 2주 냉동고등어 소비자가격은 전주 대비 1.0% 하락한 kg당 12,871원이었음
- 전월 및 작년 대비 각각 6.2%, 33.2% 높았음

#### 고등어 소매가격 추이



주 : 마리당 350g 중품을 기준으로 하여 kg당 가격으로 환산한 값임  
자료 : aT KAMIS

#### 고등어 주별 소매가격



구분	소매가격	전주 대비 차이	
	(원)	(원)	(%)
3월 4주	12,885	▲ 948	7.9
3월 5주	12,799	▼ 86	-0.7
4월 1주	12,998	▲ 199	1.6
4월 2주	12,871	▼ 127	-1.0

주 : 마리당 350g 중품을 기준으로 하여 kg당 가격으로 환산한 값임  
자료 : aT KAMIS

## 02. 갈 치

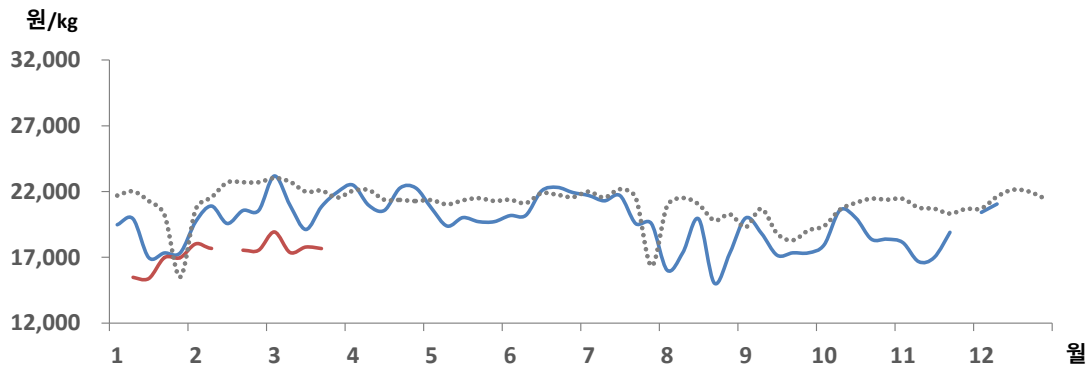
### 금주 갈치 가격동향

#### □ 냉동갈치 소비자가격 미형성

- 4월 2주 냉동갈치 소비자가격은 형성되지 않았음

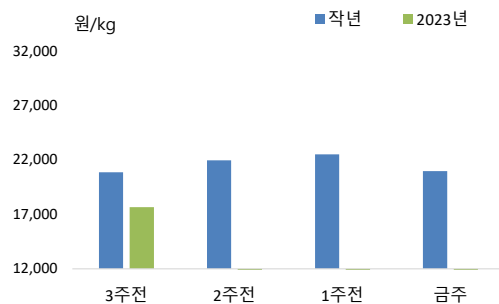
※ 갈치(냉동, 350g, 1미) 소비자가격은 kg당 14,337원으로, 전주(15,906원) 대비 9.9% 하락했음

### 갈치 소매가격 추이



주 : 마리당 250g 중품을 기준으로 하여 kg당 가격으로 환산한 값임  
자료 : aT KAMIS

### 갈치 주별 소매가격



구분	소매가격	전주 대비 차이	
	(원)	(원)	(%)
3월 4주	17,660	▼ 115	-0.6
3월 5주	-	-	-
4월 1주	-	-	-
4월 2주	-	-	-

주 : 마리당 250g 중품을 기준으로 하여 kg당 가격으로 환산한 값임  
자료 : aT KAMIS



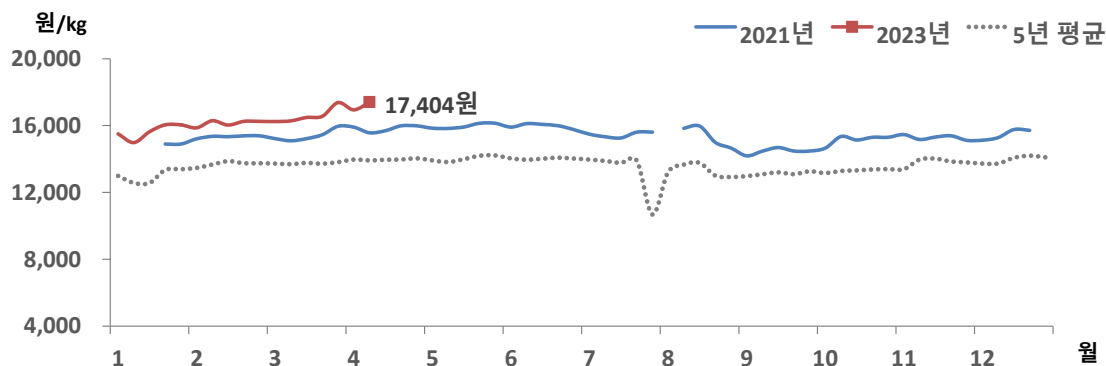
### 03. 오징어

#### 금주 오징어 가격동향

#### □ 냉동오징어 소비자가격, 전주 대비 상승

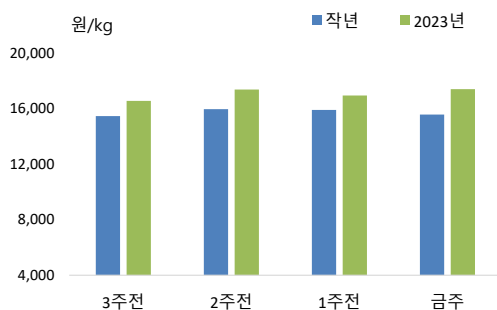
- 4월 2주 냉동오징어 소비자가격은 kg당 17,404원으로 전주 대비 2.7% 상승했음
- 전월 및 작년 동월에 비해서는 각각 4.6%, 10.1% 높았음

#### 오징어 소매가격 추이



주 : 마리당 300g 중품을 기준으로 하여 kg당 가격으로 환산한 값임  
자료 : aT KAMIS

#### 오징어 주별 소매가격



구분	소매가격	전주 대비 차이	
	(원)	(원)	(%)
3월 4주	16,558	▲ 69	0.4
3월 5주	17,381	▲ 823	5.0
4월 1주	16,945	▼ 436	-2.5
4월 2주	17,404	▲ 459	2.7

주 : 마리당 300g 중품을 기준으로 하여 kg당 가격으로 환산한 값임  
자료 : aT KAMIS

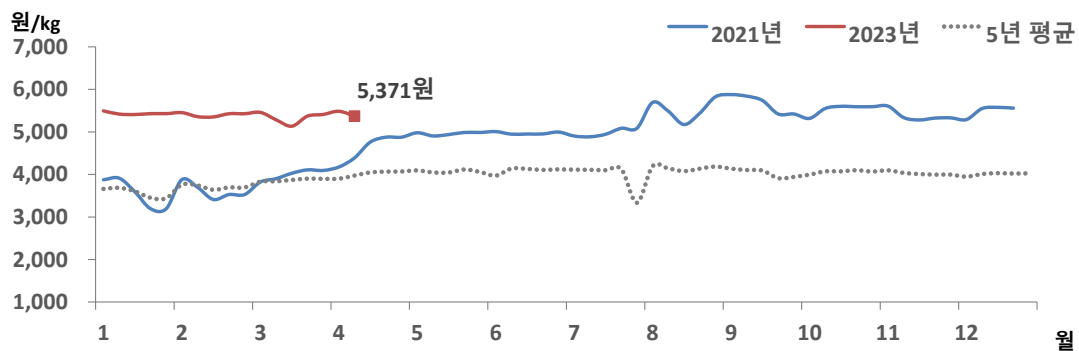
## 04. 명 태

### 금주 명태 가격동향

#### □ 냉동명태 소비자가격, 전주 대비 하락

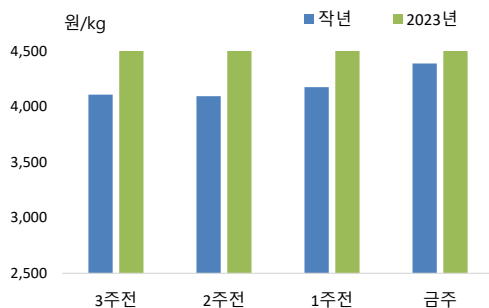
- 4월 2주 냉동명태 소비자가격은 kg당 5,371원으로 전주 대비 2.1% 하락했음
- 전월과 비슷했으나 작년 동월에 비해서는 18.6% 높았음

### 명태 소매가격 추이



주 : 마리당 670g 중품을 기준으로 하여 kg당 가격으로 환산한 값임  
자료 : aT KAMIS

### 명태 주별 소매가격



구분	소매가격	전주 대비 차이	
	(원)	(원)	(%)
3월 4주	5,374	▲ 237	4.6
3월 5주	5,413	▲ 39	0.7
4월 1주	5,488	▲ 75	1.4
4월 2주	5,371	▼ 117	-2.1

주 : 마리당 670g 중품을 기준으로 하여 kg당 가격으로 환산한 값임  
자료 : aT KAMIS

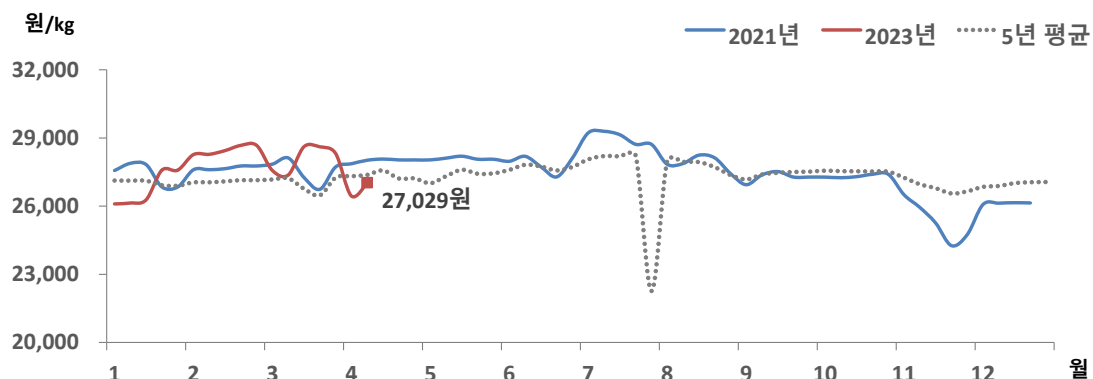
## 05. 마른멸치

### 금주 마른멸치 가격동향

#### □ 마른멸치 소비자가격, 전주 대비 상승

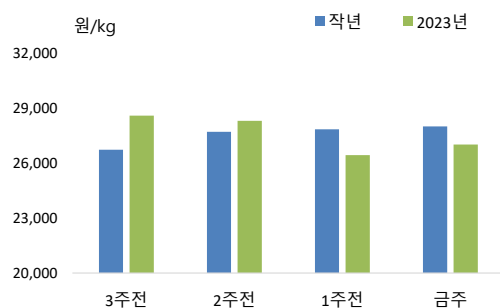
- 4월 2주 마른멸치 소비자가격은 kg당 27,029원으로 전주 대비 2.2% 상승했음
- 전월 및 작년 동월 대비 각각 3.7%, 3.4% 낮았음

### 마른멸치 소매가격 추이



주 : 중멸 크기 기준 kg당 가격임  
자료 : aT KAMIS

### 마른멸치 주별 소매가격



주 : 중멸 크기 기준 kg당 가격임  
자료 : aT KAMIS

구분	소매가격	전주 대비 차이	
	(원)	(원)	(%)
3월 4주	28,612	▼ 4	-
3월 5주	28,325	▼ 287	-1.0
4월 1주	26,446	▼ 1,879	-6.6
4월 2주	27,029	▲ 583	2.2

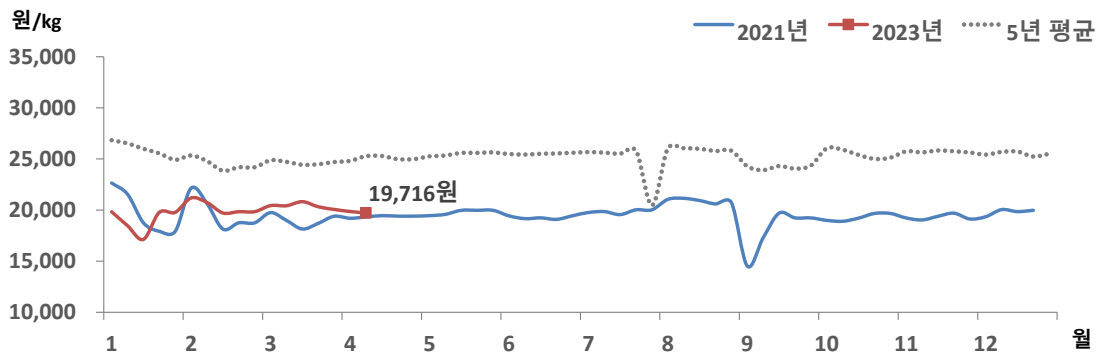
## 06. 참조기

### 금주 참조기 가격동향

#### □ 참조기 소비자가격, 전주 대비 보험세

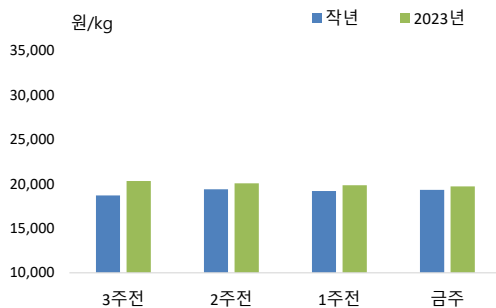
- 4월 2주 참조기 소비자가격은 전주 대비 보험세인 kg당 19,716원이었음
- 전월보다 3.2% 낮았으나, 작년 동월 대비 1.9% 높았음

### 참조기 소매가격 추이



주 : 마리당 100g 중품을 기준으로 하여 kg당 가격으로 환산한 값임  
자료 : KMI 수산업관측센터

### 참조기 주별 소매가격



구분	소매가격	전주 대비 차이	
	(원)	(원)	(%)
3월 4주	20,320	▼ 500	-2.4
3월 5주	20,060	▼ 260	-1.3
4월 1주	19,856	▼ 204	-1.0
<b>4월 2주</b>	<b>19,716</b>	<b>▼ 140</b>	<b>-0.7</b>

주 : 마리당 100g 중품을 기준으로 하여 kg당 가격으로 환산한 값임  
자료 : KMI 수산업관측센터

### 3. 주간 어황정보



#### 동해안

##### 살오징어 채낚기어업

#### □ 오징어채낚기어업(4.2~4.8.) 금어기로 어획 없었음

- (동향) 살오징어 채낚기어업은 금어기로 어획이 없었음
- (전망) 수산자원관리법 시행령 제 6조에 의거하여 4월 1일부터 4월 30일까지 금어기임

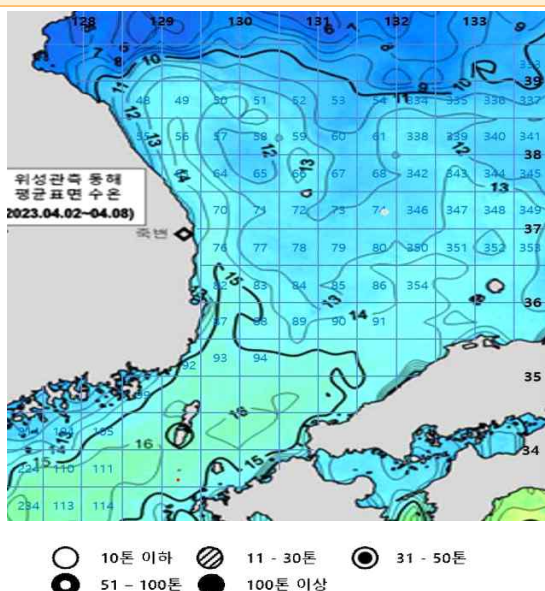
##### 동해구외끌이중형저인망어업

#### □ 동해구외끌이중형저인망어업(4.2~4.8.) 어획량, 작년 대비 감소

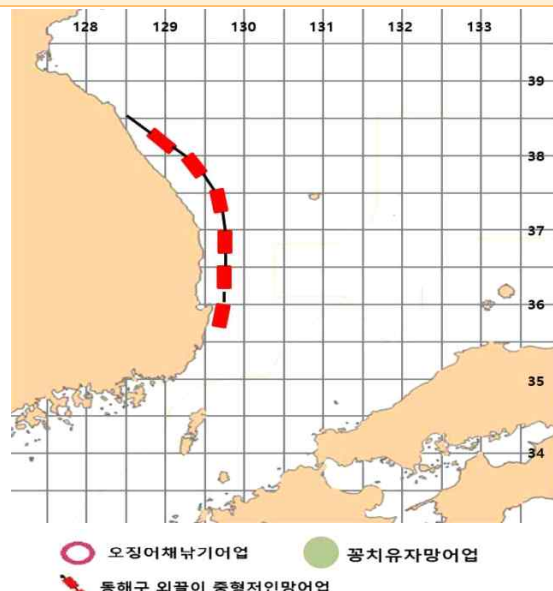
- (동향) 동해구외끌이중형저인망어업의 주간 총 어획량은 123톤으로 작년(159톤) 대비 22.6% 감소했으며, 주로 기름가자미, 대구, 청어 등이 어획되었음
- (전망) 강원 해역에서는 기름가자미와 새우류, 경북 해역에서는 기름가자미, 새우류, 대구 등이 주로 어획될 것으로 전망됨

#### 동해안 어장도

〈지난주(2023.4.2.~2023.4.8.) 오징어 어장〉



〈다음주(2023.4.16.~2023.4.22.) 예상 어장〉



자료 : 국립수산물과학원



## 서해안

### 근해안강망어업

#### □ 근해안강망어업(4.2~4.8.) 어획량, 작년 대비 감소

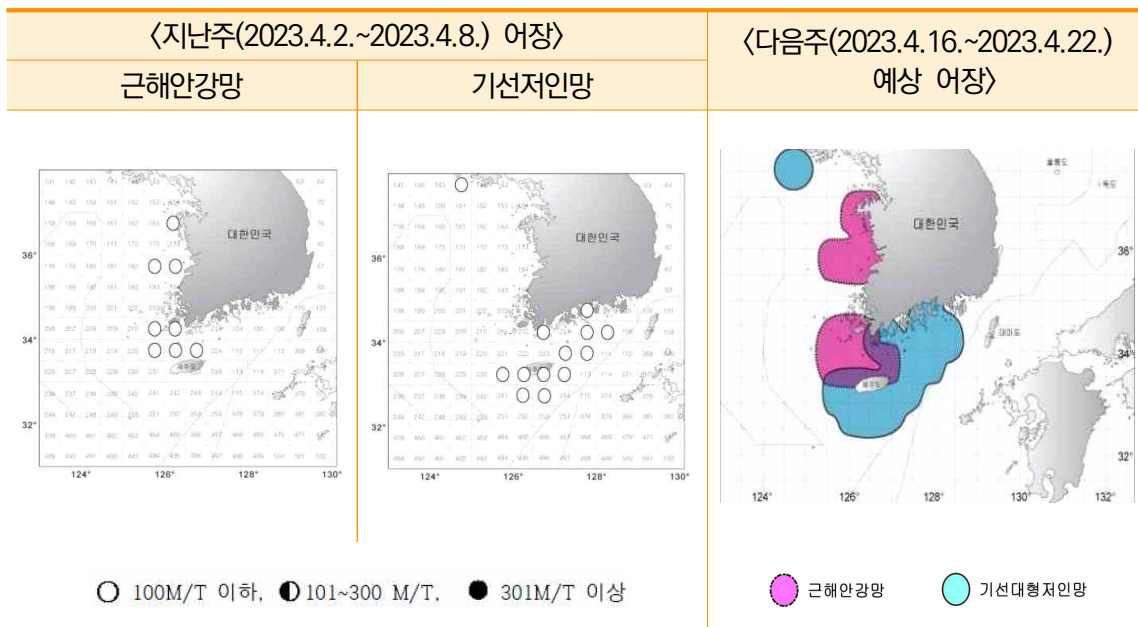
- (동향) 근해안강망어업의 주간 총 어획량은 63톤으로 작년(78톤) 대비 19.2% 감소했으며, 주로 갈치, 민어, 꽃게 등이 어획되었음
- (전망) 주요 어장은 서해 연안 및 남해 서부 해역을 중심으로 형성되겠으며, 주로 갈치, 병어 등이 어획될 것으로 예상됨

### 기선저인망어업

#### □ 기선저인망어업(4.2~4.8.) 어획량, 작년 대비 증가

- (동향) 서해안(인천) 기선저인망어업의 주간 총 어획량은 7톤으로 작년(3톤) 대비 133.3% 증가했으며, 주로 홍어, 넙치, 가자미류 등이 어획되었음
- (전망) 인천 해역에서는 144 해구 중심으로 형성되겠으며, 주로 홍어, 넙치, 가자미류 등이 어획될 것으로 예상됨. 남해에서는 제주도 ~ 거문도 간 해역 및 남해 중부 해역을 중심으로 어장이 형성될 것으로 보이며, 주로 삼치, 병어 등이 어획될 것으로 전망됨

### 서해안 어장도



자료 : 국립수산물과학원



## 남해안

### 대형선망어업

#### □ 대형선망어업(4.2~4.8.) 자율휴어기로 어획 없었음

- (동향) 대형선망어업은 기상악화 및 월명기 영향으로 어획이 없었음
- (전망) 2023년 고등어 금어기는 4월 15일부터 5월 15일까지이며, 대형선망어업은 4월 28일부터 7월 6일까지 자율휴어기를 실시함

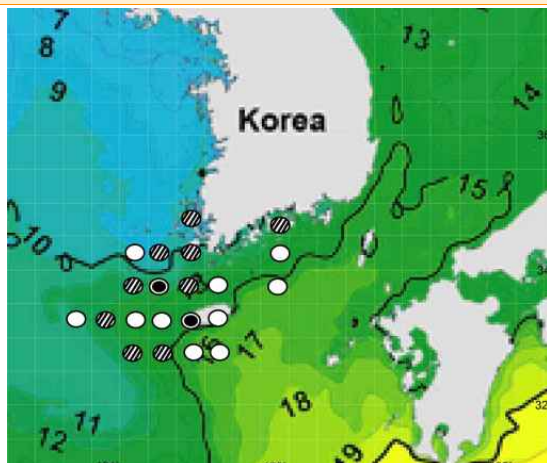
### 멸치어업

#### □ 멸치권현망어업(4.2~4.8.) 금어기로 어획 없었음

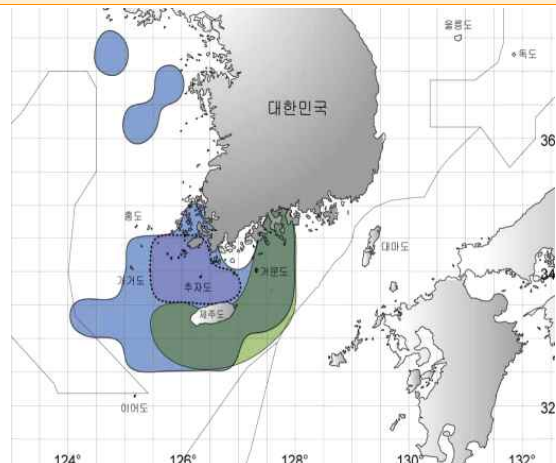
- (동향) 멸치권현망어업은 금어기로 어획이 없었음
- (전망) 수산자원관리법 시행령 제 38조 2항에 의거하여 4월 1일부터 6월 30일까지 금어기임. 한편, 자망어업은 남해 연안에 가입하는 멸치 어군을 대상으로 조업이 이루어질 것으로 예상됨

### 남해안 어장도

〈지난주(2023.4.2.~2023.4.8.) 어장〉



〈다음주(2023.4.16.~2023.4.22.) 예상 어장〉



자료 : 국립수산물과학원

## 4. 주간 가격통계

### 1. 주요 양식수산물

#### 주간 산지가격

구분	2022년	2023년					등락률(%)	
	4월 (A)	3월			4월			
		3주	4주	5주	1주(B)	2주(C)	작년 동기 (C)/(A)	전주 (C)/(B)
		(3.13-3.19)	(3.20-3.26)	(3.27-4.2)	(4.3-4.9)	(4.10-4.16)		
광 어	13,131	13,000	14,000	14,250	14,500	15,000	14.2	3.4
우 력	10,750	10,500	10,000	10,000	9,800	9,800	-8.8	0.0
참 돔	12,125	13,000	13,500	13,000	13,000	13,000	7.2	0.0
전 복	39,130	24,348	24,348	24,348	24,348	24,348	-37.8	0.0

주 : 광어 1kg 크기, 우럭 500g 크기, 참돔 1kg 크기, 전복 1kg당 10마리 크기 기준임  
 자료 : 수산업관측센터

#### 주간 도매가격

구분	2022년	2023년					등락률(%)	
	4월 (A)	3월			4월			
		3주	4주	5주	1주(B)	2주(C)	작년 동기 (C)/(A)	전주 (C)/(B)
		(3.13-3.19)	(3.20-3.26)	(3.27~4.2)	(4.3~4.9)	(4.10~4.16)		
광 어	15,406	15,200	15,700	16,200	16,200	16,200	5.2	0.0
우 력	13,688	13,500	13,000	13,000	13,000	13,000	-5.0	0.0
참 돔	15,750	17,000	17,000	17,000	17,000	17,000	7.9	0.0
전 복	39,500	32,000	32,000	32,000	32,000	32,000	-19.0	0.0
김	4,625	5,333	5,333	5,333	5,217	5,217	12.8	0.0

주 : 광어 1kg 크기, 우럭 500g 크기, 참돔 1kg 크기, 전복 1kg당 10마리 크기 기준임  
 자료 : 수산업관측센터





## 2. 주요 대중성어종

### 주간 도매가격

(단위 : 원/kg)

구분			2022년	2023년					등락률(%)	
			4월 (A)	3월			4월			
				3주	4주	5주	1주(B)	2주(C)	작년 동기	전주
				(3.13-3.19)	(3.20-3.26)	(3.27-4.2)	(4.3-4.9)	(4.10-4.16)		
고등어	냉장	도매	5,821	6,334	6,492	6,110	6,362	7,624	31.0	19.8
	냉동	도매	5,243	5,152	5,159	5,111	5,344	5,532	5.5	3.5
갈 치	냉동	도매	14,620	13,332	13,256	13,132	11,087	10,858	-25.7	-2.1
오징어	냉장	도매	13,680	14,104	13,312	14,140	14,630	14,840	8.5	1.4
	냉동	도매	9,635	10,436	10,444	10,284	10,084	10,132	5.2	0.5
명 태	냉동	도매	2,628	2,484	2,412	2,446	2,491	2,502	-4.8	0.4
멸 치	건조	도매	10,567	13,907	13,907	13,907	13,923	13,880	31.4	-0.3

주 : 고등어(350g), 갈치(250g), 오징어(300g), 명태(670g), 조기(100g) 중품 및 마른멸치(100g) 중멸 크기를 기준으로 하여 kg당 가격으로 환산한 것임

자료 : 농산물유통정보(aT KAMIS), 조기는 KMI 수산업관측센터 조사 가격

### 주간 소비자가격

(단위 : 원/kg)

구분			2022년	2023년					등락률(%)	
			4월 (A)	3월			4월			
				3주	4주	5주	1주(B)	2주(C)	작년 동기	전주
				(3.13-3.19)	(3.20-3.26)	(3.27-4.2)	(4.3-4.9)	(4.10-4.16)		
고등어	냉장	소매	-	14,825	16,489	15,203	16,469	16,611	-	0.9
	냉동	소매	9,660	11,937	12,885	12,799	12,998	12,871	33.2	-1.0
갈 치	냉동	소매	21,632	17,775	17,660	-	-	-	-	-
오징어	냉장	소매	21,887	21,573	-	-	-	-	-	-
	냉동	소매	15,803	16,489	16,558	17,381	16,945	17,404	10.1	2.7
명 태	냉동	소매	5,318	5,137	5,374	5,413	5,488	5,371	18.6	-2.1
멸 치	건조	소매	27,980	28,616	28,612	28,325	26,446	27,029	-3.4	2.2
참조기	냉동	소매	19,343	20,820	20,320	20,060	19,856	19,716	1.9	-0.7

주 : 고등어(350g), 갈치(250g), 오징어(300g), 명태(670g), 조기(100g) 중품 및 마른멸치(100g) 중멸 크기를 기준으로 하여 kg당 가격으로 환산한 것임

자료 : 농산물유통정보(aT KAMIS), 조기는 KMI 수산업관측센터 조사 가격

## 5. 도매시장 거래동향(노량진수산물시장)

(단위 : 톤, 백만 원, 원/kg, %)

구분		2022년		2023년				대비		
		4월 2주	누계	3월 5주	4월 1주	4월 2주	누계	전년 대비	전주 대비	전년 누계
		(A)	(E)		(B)	(C)	(D)	(C)/(A)	(C)/(B)	대비
		(4.11-4.17)	(1.1.-4.17)	(3.27-4.2)	(4.3-4.9)	(4.10-4.16)	(1.1.-4.16)			(D)/(E)
수산물	거래량	933.4	15,722.7	937.8	948.7	950.0	14,798.2	1.8	0.1	-5.9
	거래금액	7,058.2	98,422.5	6,249.3	6,429.5	6,524.4	103,820.6	-7.6	1.5	5.5
고등어	거래량	63.0	1,445.8	73.0	87.8	102.0	1,300.7	61.9	16.2	-10.0
	거래단가	2,905	2,713	3,788	3,849	2,912	3,656	0.2	-24.3	34.8
갈치	거래량	27.2	371.5	21.6	18.6	23.0	382.2	-15.4	23.7	2.9
	거래단가	10,955	13,063	17,176	13,137	15,176	13,494	38.5	15.5	3.3
오징어	거래량	20.7	914.4	23.0	20.5	41.8	584.7	101.9	103.9	-36.1
	거래단가	5,325	4,197	5,615	6,115	5,879	6,229	10.4	-3.9	48.4
명태	거래량	51.9	1,063.8	35.7	18.3	12.1	953.6	-76.7	-33.9	-10.4
	거래단가	3,138	2,246	2,700	2,110	4,159	2,241	32.5	97.1	-0.2
마른멸치	거래량	0.7	2.4	0.7	0.1	0.5	12.3	-28.6	400.0	412.5
	거래단가	289	765	1,717	2,000	832	1,787	187.9	-58.4	133.6
참조기	거래량	12.2	205.2	6.0	9.7	15.8	183.2	29.5	62.9	-10.7
	거래단가	4,612	6,086	6,559	7,264	7,062	7,394	53.1	-2.8	21.5
광어	거래량	21.9	285.5	29.4	28.1	30.8	360.0	40.6	9.6	26.1
	거래단가	15,160	17,015	14,454	12,481	10,890	15,980	-28.2	-12.7	-6.1
우럭	거래량	3.4	51.5	3.3	3.9	5.2	62.3	52.9	33.3	21.0
	거래단가	7,466	8,577	6,567	6,053	4,746	7,563	-36.4	-21.6	-11.8
전복	거래량	17.8	216.5	19.5	16.9	17.7	271.6	-0.6	4.7	25.5
	거래단가	22,443	22,871	20,158	20,026	20,549	21,831	-8.4	2.6	-4.5
굴	거래량	5.2	487.0	4.8	3.3	3.5	388.1	-32.7	6.1	-20.3
	거래단가	6,158	6,724	7,601	7,594	7,400	7,379	20.2	-2.6	9.7
멍게	거래량	20.9	234.5	18.7	17.4	16.5	216.9	-21.1	-5.2	-7.5
	거래단가	4,557	4,120	3,679	3,792	3,893	4,017	-14.6	2.7	-2.5