



KMI 주간 주요수산물 수급리포트

Vol. 85

발행일 | 2023. 5. 3.
발행인 | 김 종 덕 원장
자료문의 | 한국해양수산개발원 수산업관측센터
주소 | 49111 부산광역시 영도구 해양로 301번길 26



1. 주요 양식수산물 가격동향

01

광어 우럭 참돔
마른김 전복

2. 주요 대중성어종 가격동향

06

고등어 갈치 오징어
명태 마른멸치 참조기

3. 주간 어황정보

12

4. 주간 가격통계

15

5. 주간 도매시장 거래동향

17

1. 주요 양식수산물 가격동향

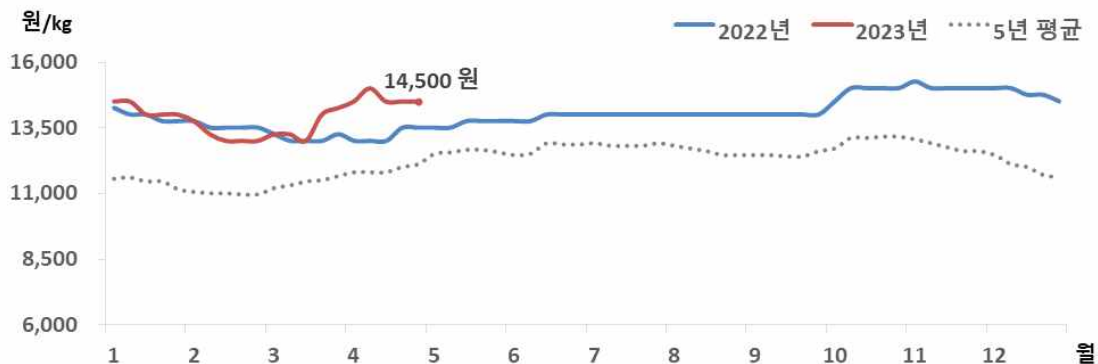
1) 광 어

금주 광어 수급동향

□ 광어 산지 및 도매가격은 전주와 동일

- 4월 4주 광어 산지가격은 전주와 동일한 kg당 14,500원이었음
 - 도매가격도 전주와 동일한 kg당 16,200원이었음
- ※ 광어 도매가격은 인천활어도매시장의 마리당 900g~1.0kg 크기 기준으로 kg당 가격임

광어 산지가격 추이



주 : 제주어류양식수협(제주)의 마리당 1.0kg 크기 기준으로 kg당 가격임
 자료 : KMI 수산업관측센터

광어 주별 산지가격



구분	산지가격	전주 대비	
	(원)	(원)	(%)
4월 1주	14,500	▲ 250	1.8
4월 2주	15,000	▲ 500	3.4
4월 3주	14,500	▼ 500	-3.3
4월 4주	14,500	-	-

주 : 제주어류양식수협(제주)의 마리당 1.0kg 크기 기준으로 kg당 가격임
 자료 : KMI 수산업관측센터

2) 우 력

금주 우력 수급동향

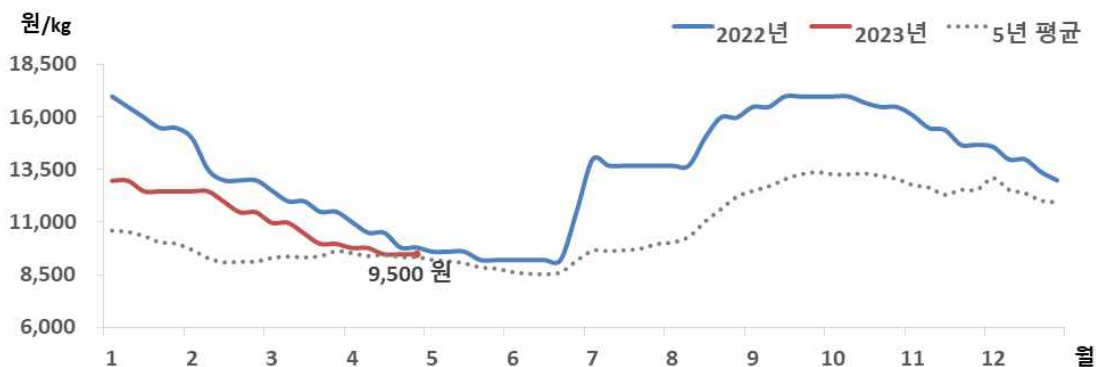
□ 우력 산지 및 도매가격은 전주와 같아

○ 4월 4주 우력 산지가격은 전주 대비 동일한 kg당 9,500원이었음

○ 도매가격도 전주와 같은 kg당 12,500원이었음

※ 우력 도매가격은 인천활어도매시장의 마리당 500g~600g 크기 기준으로 kg당 가격임

우력 산지가격 추이



주 : 서남해수어류양식수협(통영)의 마리당 500g 크기 기준으로 kg당 가격임

자료 : KMI 수산업관측센터

우력 주별 산지가격



구분	산지가격	전주 대비	
	(원)	(원)	(%)
4월 1주	9,800	▼ 200	-2.0
4월 2주	9,800	-	-
4월 3주	9,500	▼ 300	-3.1
4월 4주	9,500	-	-

주 : 서남해수어류양식수협(통영)의 마리당 500g 크기 기준으로 kg당 가격임

자료 : 수산업관측센터

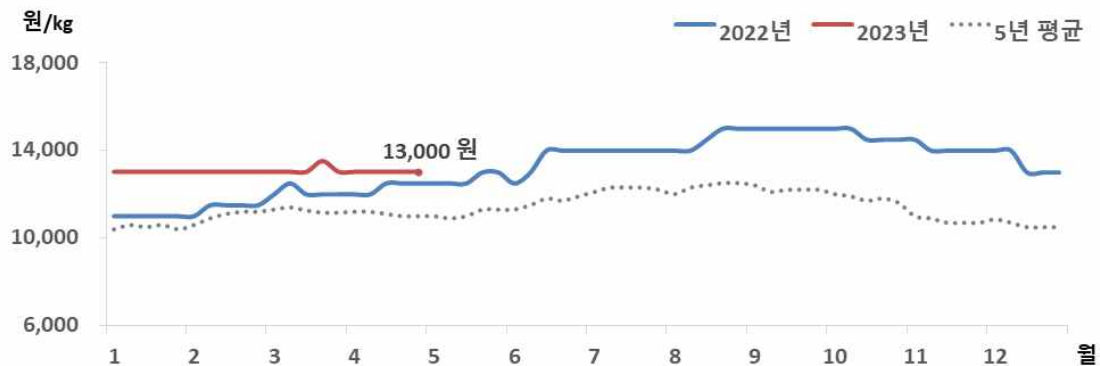
3) 참 돔

금주 참돔 수급동향

□ 참돔 산지 및 도매가격 전주와 동일

- 4월 4주 참돔 산지가격은 지난주와 같은 kg당 12,500원이었음
- 도매가격도 전주와 동일한 17,000원이었음
- ※ 참돔 도매가격은 인천활어도매시장의 1kg 크기 기준으로 kg당 가격임

참돔 산지가격 추이



주 : 서남해수어류양식수협(통영)의 마리당 500g 크기 기준으로 kg당 가격임
자료 : KMI 수산업관측센터

참돔 주변 산지가격



구분	산지가격	전주 대비	
	(원)	(원)	(%)
4월 1주	13,000	-	-
4월 2주	13,000	-	-
4월 3주	13,000	-	-
4월 4주	13,000	-	-

주 : 서남해수어류양식수협(통영)의 마리당 500g 크기 기준으로 kg당 가격임
자료 : KMI 수산업관측센터

4) 마른김

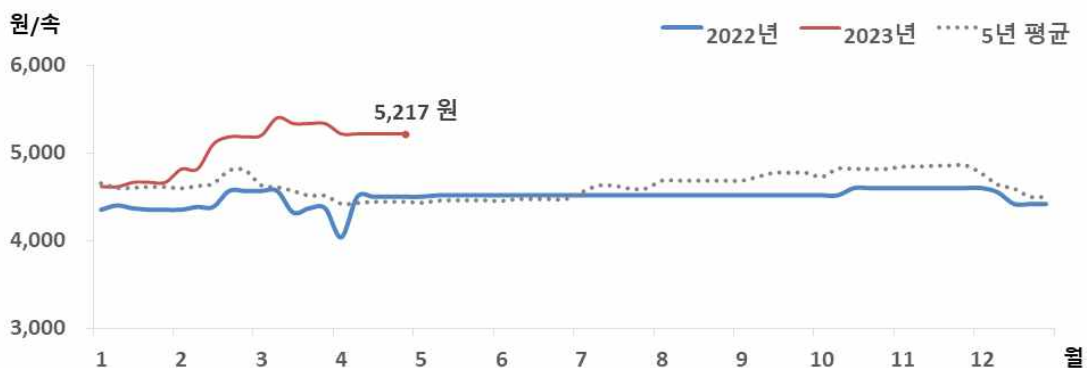
금주 마른김 수급동향

□ 김밥용김 도매가격, 전주와 같아

- 4월 4주 김밥용김 도매가격은 전주 대비 동일한 속당 5,217원이었음

※ 김밥용김 도매가격은 가락시장의 도매가격임

마른김 도매가격 추이



주 : 가락시장의 마른김(중품) 속당 가격임
자료 : KMI 수산업관측센터

마른김 주별 도매가격



주 : 가락시장의 마른김(중품) 속당 가격임
자료 : KMI 수산업관측센터

구분	도매가격	전주 대비	
	(원)	(원)	(%)
4월 1주	5,217	▼ 116	-2.2
4월 2주	5,217	-	-
4월 3주	5,217	-	-
4월 4주	5,217	-	-

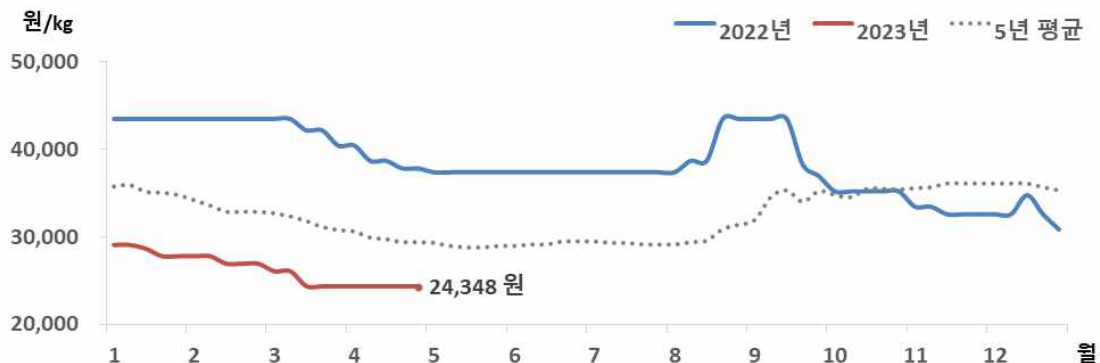
5) 전 복

금주 전복 수급동향

□ 전복 산지 및 도매가격 전주와 동일

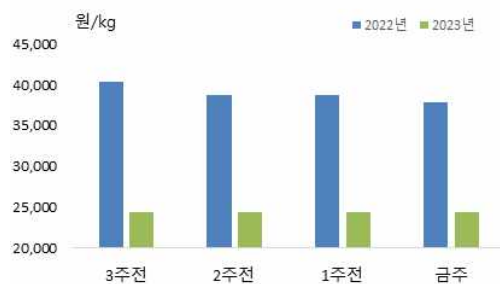
- 4월 4주 전복 산지가격은 전주와 같은 kg당 24,348원이었음
- 도매가격도 지난주와 동일한 kg당 31,500원이었음
- ※ 전복 도매가격은 하남활어도매시장의 kg당 10마리 기준 가격임

전복 산지가격 추이



주 : 한국전복유통협회의 kg당 10마리 가격임
자료 : KMI 수산업관측센터

전복 주별 산지가격



주 : 한국전복유통협회의 kg당 10마리 가격임
자료 : KMI 수산업관측센터

구분	산지가격	전주 대비	
	(원)	(원)	(%)
4월 1주	24,348	—	—
4월 2주	24,348	—	—
4월 3주	24,348	—	—
4월 4주	24,348	—	—

2. 주요 대중성어종 가격동향

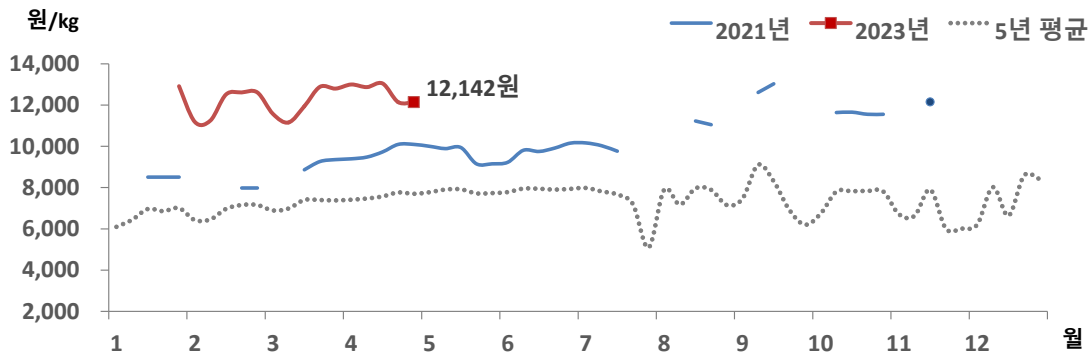
01. 고등어

금주 고등어 수급동향

□ 냉동고등어 소비자가격, 전주 대비 하락

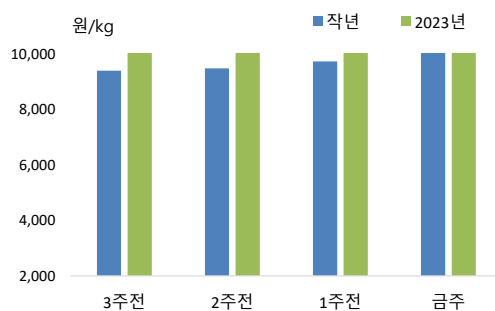
- 4월 4주 냉동고등어 소비자가격은 kg당 12,142원으로 전주 대비 6.9% 하락했음
- 전월과 비슷했으나 작년보다는 25.7% 높았음

고등어 소매가격 추이



주 : 마리당 350g 중품을 기준으로 하여 kg당 가격으로 환산한 값임
자료 : aT KAMIS

고등어 주별 소매가격



구분	소매가격	전주 대비 차이	
	(원)	(원)	(%)
4월 1주	12,998	▲ 199	1.6
4월 2주	12,871	▼ 127	-1.0
4월 3주	13,047	▲ 176	1.4
4월 4주	12,142	▼ 905	-6.9

주 : 마리당 350g 중품을 기준으로 하여 kg당 가격으로 환산한 값임
자료 : aT KAMIS

02. 갈 치

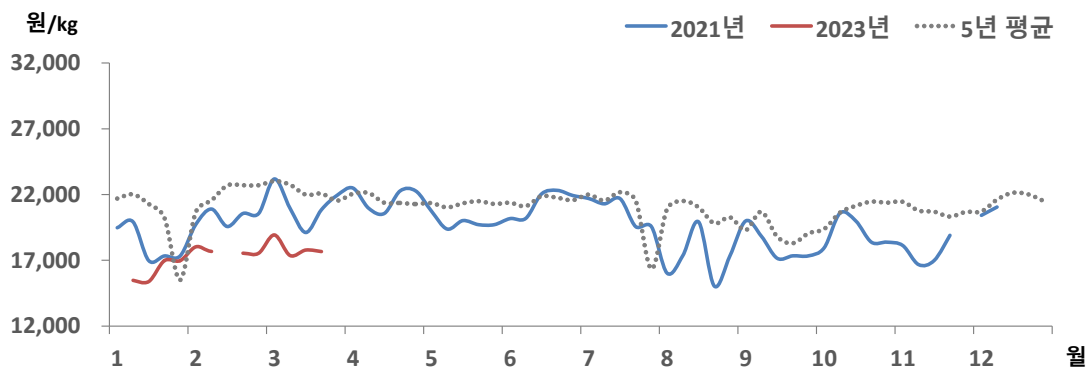
금주 갈치 가격동향

□ 냉동갈치 소비자가격 미형성

- 4월 4주 냉동갈치 소비자가격은 형성되지 않았음

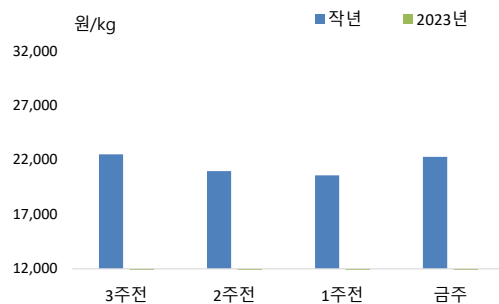
※ 갈치(냉동, 350g, 1미) 소비자가격은 kg당 14,397원으로, 전주(13,817원) 대비 4.2% 상승했음

갈치 소매가격 추이



주 : 마리당 250g 중품을 기준으로 하여 kg당 가격으로 환산한 값임
자료 : aT KAMIS

갈치 주별 소매가격



구분	소매가격	전주 대비 차이	
	(원)	(원)	(%)
4월 1주	-	-	-
4월 2주	-	-	-
4월 3주	-	-	-
4월 4주	-	-	-

주 : 마리당 250g 중품을 기준으로 하여 kg당 가격으로 환산한 값임
자료 : aT KAMIS

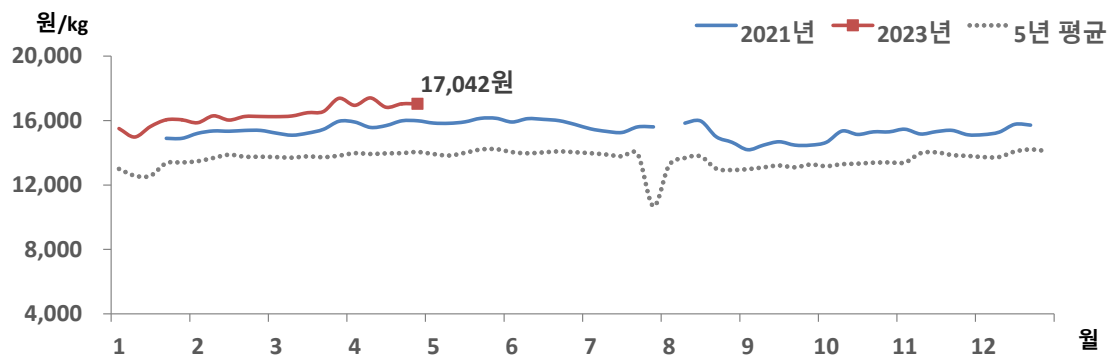
03. 오징어

금주 오징어 가격동향

□ 냉동오징어 소비자가격, 전주 대비 상승

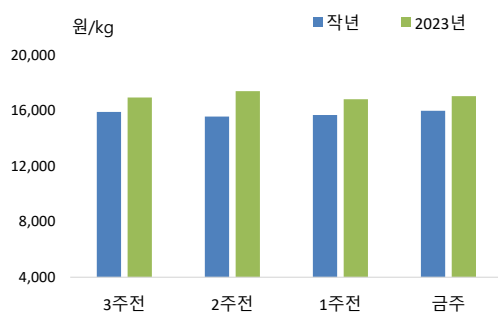
- 4월 4주 냉동오징어 소비자가격은 kg당 17,042원으로 전주 대비 1.3% 상승했음
- 전월 및 작년 동월에 비해서는 각각 2.4%, 7.8% 높았음

오징어 소매가격 추이



주 : 마리당 300g 중품을 기준으로 하여 kg당 가격으로 환산한 값임
자료 : aT KAMIS

오징어 주별 소매가격



구분	소매가격	전주 대비 차이	
	(원)	(원)	(%)
4월 1주	16,945	▼ 436	-2.5
4월 2주	17,404	▲ 459	2.7
4월 3주	16,825	▼ 579	-3.3
4월 4주	17,042	▲ 217	1.3

주 : 마리당 300g 중품을 기준으로 하여 kg당 가격으로 환산한 값임
자료 : aT KAMIS

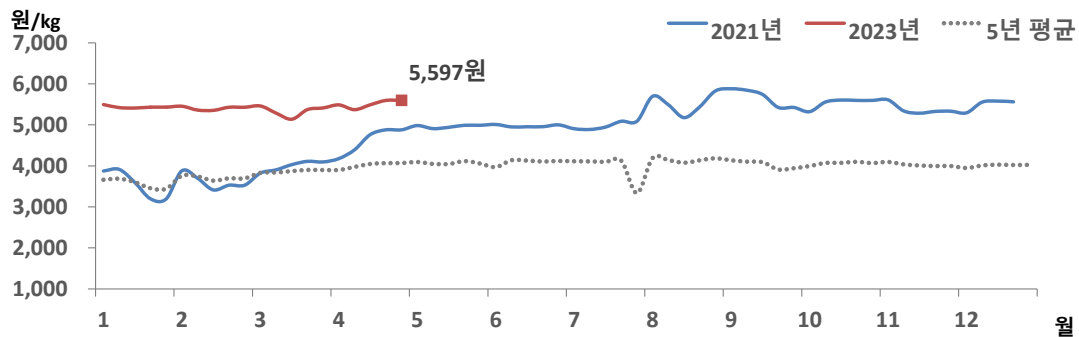
04. 명 태

금주 명태 가격동향

□ 냉동명태 소비자가격, 전주 대비 상승

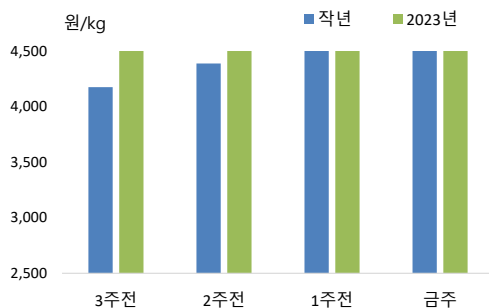
- 4월 4주 냉동명태 소비자가격은 kg당 5,597원으로 전주 대비 1.9% 상승했음
- 전월 및 작년 동월보다 각각 5.2%, 23.6% 높았음

명태 소매가격 추이



주 : 마리당 670g 중품을 기준으로 하여 kg당 가격으로 환산한 값임
자료 : aT KAMIS

명태 주별 소매가격



구분	소매가격	전주 대비 차이	
	(원)	(원)	(%)
4월 1주	5,488	▲ 75	1.4
4월 2주	5,371	▼ 117	-2.1
4월 3주	5,491	▲ 120	2.2
4월 4주	5,597	▲ 106	1.9

주 : 마리당 670g 중품을 기준으로 하여 kg당 가격으로 환산한 값임
자료 : aT KAMIS

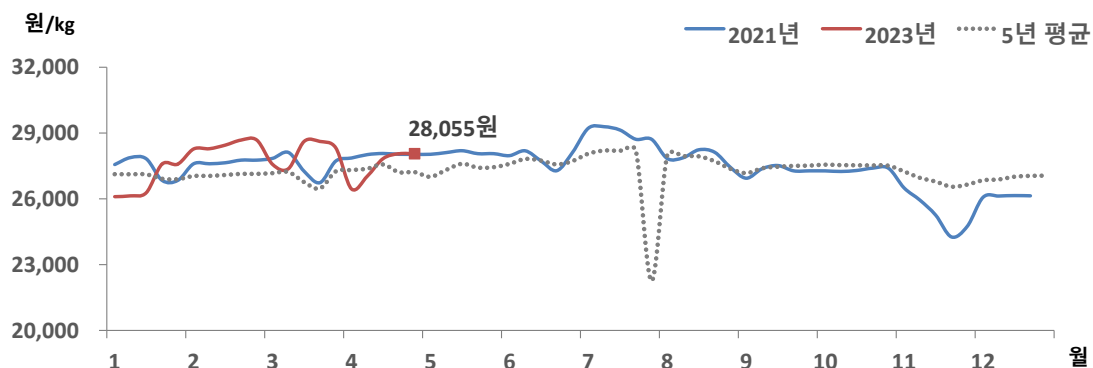
05. 마른멸치

금주 마른멸치 가격동향

□ 마른멸치 소비자가격, 전주 대비 포함세

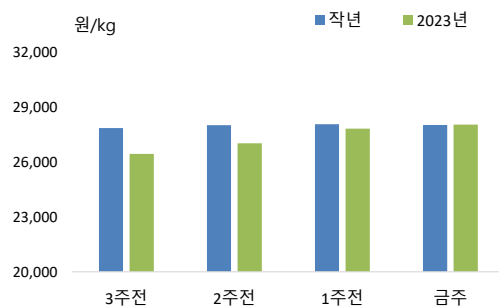
- 4월 4주 마른멸치 소비자가격은 전주 대비 포함세인 kg당 28,055원이었음
- 전월 및 작년 동월과 비슷했음

마른멸치 소매가격 추이



주 : 중멸 크기 기준 kg당 가격임
자료 : aT KAMIS

마른멸치 주별 소매가격



주 : 중멸 크기 기준 kg당 가격임
자료 : aT KAMIS

구분	소매가격	전주 대비 차이	
	(원)	(원)	(%)
4월 1주	26,446	▼ 1,879	-6.6
4월 2주	27,029	▲ 583	2.2
4월 3주	27,830	▲ 801	3.0
4월 4주	28,055	▲ 225	0.8

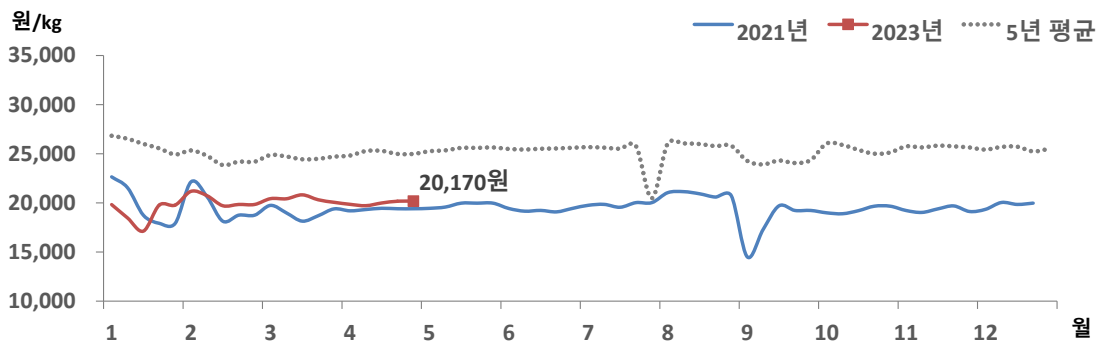
06. 참조기

금주 참조기 가격동향

□ 참조기 소비자가격, 전주 대비 보험세

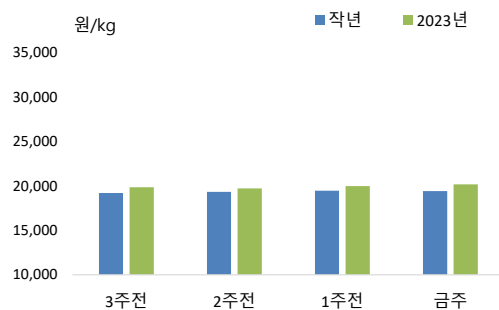
- 4월 4주 참조기 소비자가격은 전주 대비 보험세인 kg당 20,170원이었음
- 전월보다 1.0% 낮았으나, 작년 동월 대비 4.3% 높았음

참조기 소매가격 추이



주 : 마리당 100g 중품을 기준으로 하여 kg당 가격으로 환산한 값임
 자료 : KMI 수산업관측센터

참조기 주별 소매가격



구분	소매가격	전주 대비 차이	
	(원)	(원)	(%)
4월 1주	19,856	▼ 204	-1.0
4월 2주	19,716	▼ 140	-0.7
4월 3주	19,992	▲ 276	1.4
4월 4주	20,170	▲ 178	0.9

주 : 마리당 100g 중품을 기준으로 하여 kg당 가격으로 환산한 값임
 자료 : KMI 수산업관측센터

3. 주간 어황정보



동해안

살오징어 채낚기어업

□ 오징어 근해채낚기어업(4.16~4.22.) 금어기로 어획 없었음

- (동향) 살오징어 근해채낚기어업은 수산자원관리법 시행령 제6조에 의거하여 4월 1일부터 4월 30일까지 금어기로 어획이 없었음
- (전망) 수온이 상승함에 따라 살오징어 어군이 북상 회유하여 동해 남부 해역을 중심으로 소규모 어장이 형성되며, 본격적인 회유가 시작되는 시기까지 어황은 한산할 것으로 전망됨

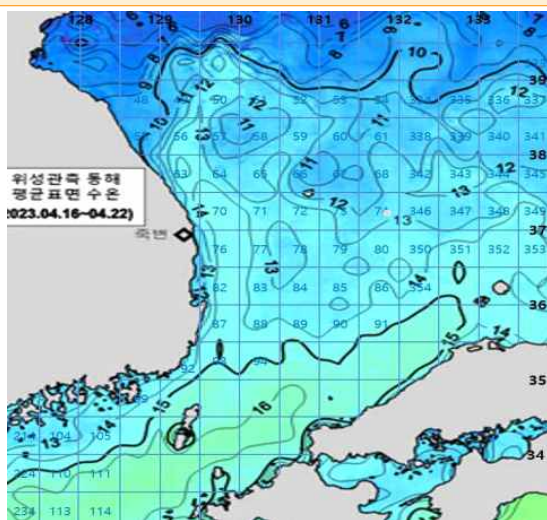
동해구외끌이중형저인망어업

□ 동해구외끌이중형저인망어업(4.16~4.22.) 어획량, 작년 대비 증가

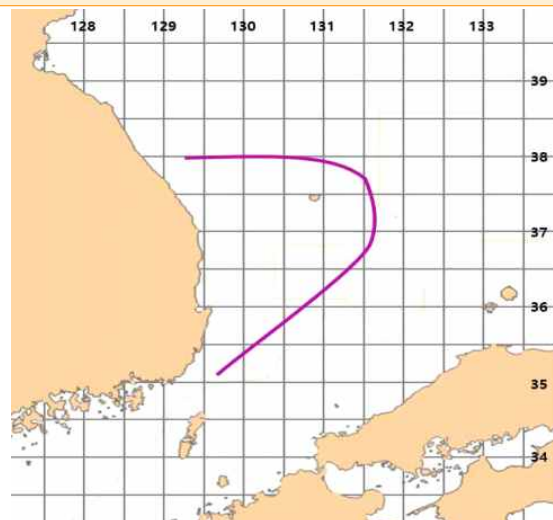
- (동향) 동해구외끌이중형저인망어업의 주간 총 어획량은 162톤으로 작년(84톤) 대비 92.9% 증가했으며, 주로 기름가자미, 대구, 새우류 등이 어획되었음
- (전망) 수산업법 시행령 제38조의 2항에 의거하여 5월 1일부터 5월 31일까지 조업금지기간임

동해안 어장도

〈지난주(2023.4.16.~2023.4.22.) 오징어 어장〉



〈다음주(2023.4.30.~2023.5.6.) 예상 어장〉



자료 : 국립수산물과학원



서해안

근해안강망어업

□ 근해안강망어업(4.16~4.22.) 어획량, 작년 대비 증가

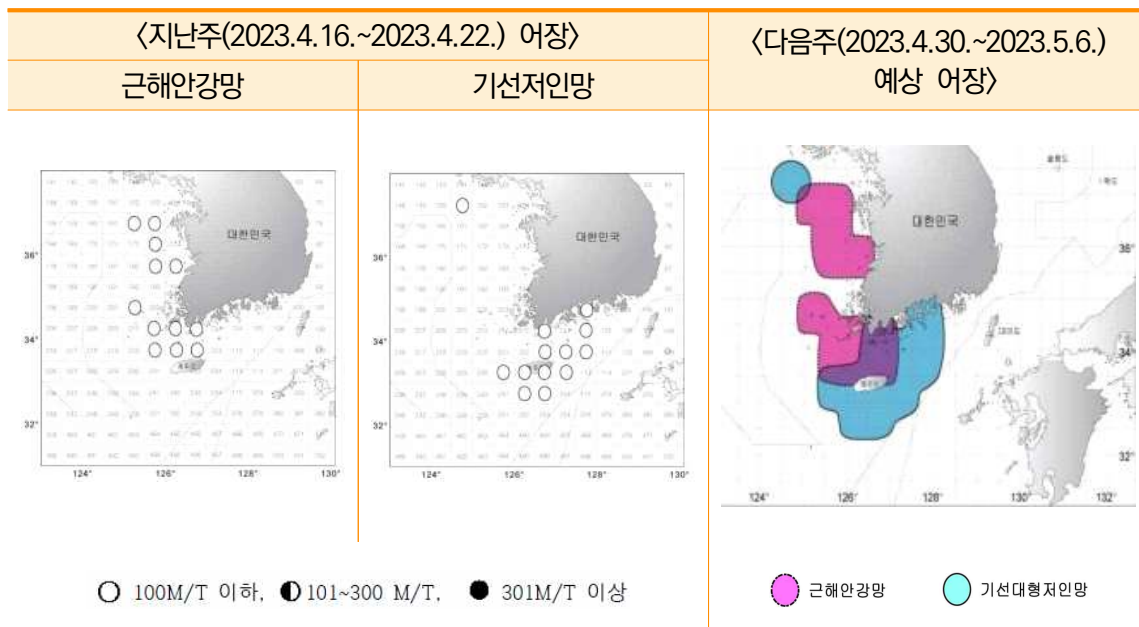
- (동향) 근해안강망어업의 주간 총 어획량은 158톤으로 작년(33톤) 대비 378.8% 증가했으며, 주로 갈치, 참돔, 병어 등이 어획되었음
- (전망) 주요 어장은 서해 연안 및 남해 서부 해역을 중심으로 형성되겠으며, 주로 갈치, 참조기 등이 어획될 것으로 예상됨

기선저인망어업

□ 기선저인망어업(4.16~4.22.) 어획량 7톤

- (동향) 서해안(인천) 기선저인망어업의 주간 총 어획량은 7톤으로, 주로 홍어, 넙치, 가자미류 등이 어획되었음
- (전망) 인천 해역에서는 151 해구 중심으로 형성되겠으며, 주로 홍어, 넙치, 가자미류 등이 어획될 것으로 예상됨. 남해에서는 제주도 ~ 거문도 간 해역 및 남해 중부 해역을 중심으로 어장이 형성될 것으로 보이며, 주로 보구치, 삼치 등이 어획될 것으로 전망됨

서해안 어장도



자료 : 국립수산물과학원



남해안

대형선망어업

□ 대형선망어업(4.16~4.22.) 어획량, 작년 대비 증가

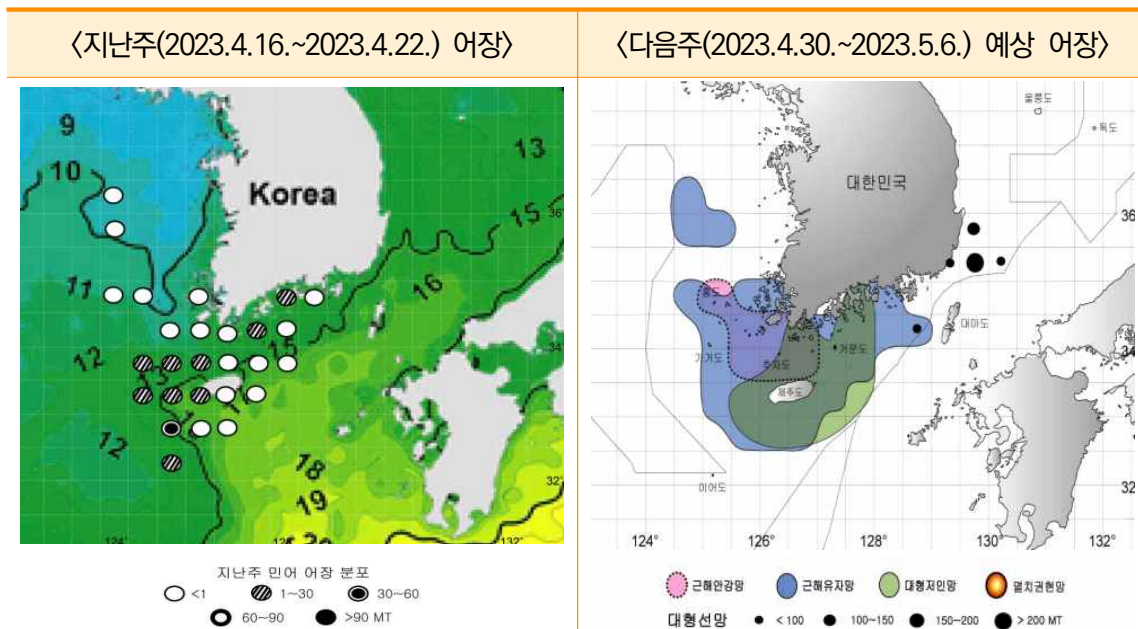
- (동향) 대형선망어업의 주간 총 어획량은 1,187톤으로 작년(334톤) 대비 255.4% 증가했으며, 주로 고등어, 갈치, 망치고등어 등이 어획되었음
- (전망) 동해 남부 및 제주도 주변 해역을 중심으로 어장이 형성되겠으며, 주로 고등어, 갈치 등이 어획될 것으로 전망됨. 한편, 대형선망어업은 4월 28일부터 7월 6일까지 자율휴어기를 실시함

멸치어업

□ 멸치권현망어업(4.16~4.22.)은 금어기, 자망어업 멸치 어획량 작년 대비 증가

- (동향) 멸치권현망어업은 금어기로 어획이 없었으며, 남해안(부산) 자망어업 멸치 어획량은 254톤으로 작년(162톤) 대비 56.8% 증가했음
- (전망) 수산자원관리법 시행령 제38조 2항에 의거하여 4월 1일부터 6월 30일까지 금어기임. 한편, 자망어업은 남해 연안에 가입하는 멸치 어군을 대상으로 조업이 이루어질 것으로 예상됨

남해안 어장도



자료 : 국립수산물과학원

4. 주간 가격통계

1. 주요 양식수산물

주간 산지가격

구분	2022년	2023년					등락률(%)	
	4월 (A)	3월	4월					
		5주	1주	2주	3주(B)	4주(C)	작년 동기	전주
		(3.27~4.2)	(4.3~4.9)	(4.10~4.16)	(4.17~4.23)	(4.24~4.30)		
광 어	13,131	14,250	14,500	15,000	14,500	14,500	10.4	0.0
우 력	10,750	10,000	9,800	9,800	9,500	9,500	-11.6	0.0
참 돔	12,125	13,000	13,000	13,000	12,500	13,000	7.2	0.0
전 복	39,130	24,348	24,348	24,348	24,348	24,348	-37.8	0.0

주 : 광어 1kg 크기, 우럭 500g 크기, 참돔 1kg 크기, 전복 1kg당 10마리 크기 기준임
자료 : 수산업관측센터

주간 도매가격

구분	2022년	2023년					등락률(%)	
	4월 (A)	3월	4월					
		5주	1주	2주	3주(B)	4주(C)	작년 동기	전주
		(3.27~4.2)	(4.3~4.9)	(4.10~4.16)	(4.17~4.23)	(4.24~4.30)		
광 어	15,406	16,200	16,200	16,200	16,200	16,200	5.2	0.0
우 력	13,688	13,000	13,000	13,000	12,500	12,500	-8.7	0.0
참 돔	15,750	17,000	17,000	17,000	17,000	17,000	7.9	0.0
전 복	39,500	32,000	32,000	32,000	31,500	31,500	-20.3	0.0
김	4,625	5,333	5,217	5,217	5,217	5,217	12.8	0.0

주 : 광어 1kg 크기, 우럭 500g 크기, 참돔 1kg 크기, 전복 1kg당 10마리 크기 기준임
자료 : 수산업관측센터



2. 주요 대중성어종

주간 도매가격

(단위 : 원/kg)

구분			2022년	2023년					등락률(%)	
			4월 (A)	3월	4월					
				5주	1주	2주	3주(B)	4주(C)	작년 동기	전주
				(3.27~4.2)	(4.3~4.9)	(4.10~4.16)	(4.17~4.23)	(4.24~4.30)		
고등어	냉장	도매	5,821	6,110	6,362	7,624	7,026	6,976	19.8	-0.7
	냉동	도매	5,243	5,111	5,344	5,532	5,476	5,524	5.4	0.9
갈 치	냉동	도매	14,620	13,132	11,087	10,858	11,091	10,543	-27.9	-4.9
오징어	냉장	도매	13,680	14,140	14,630	14,840	15,055	15,300	11.8	1.6
	냉동	도매	9,635	10,284	10,084	10,132	10,235	10,504	9.0	2.6
명 태	냉동	도매	2,628	2,446	2,491	2,502	2,526	2,539	-3.4	0.5
멸 치	건조	도매	10,567	13,907	13,923	13,880	13,891	13,907	31.6	0.1

주 : 고등어(350g), 갈치(250g), 오징어(300g), 명태(670g), 조기(100g) 중품 및 마른멸치(100g) 중멸 크기를 기준으로 하여 kg당 가격으로 환산한 것임

자료 : 농산물유통정보(aT KAMIS), 조기는 KMI 수산업관측센터 조사 가격

주간 소비자가격

(단위 : 원/kg)

구분			2022년	2023년					등락률(%)	
			4월 (A)	3월	4월					
				5주	1주	2주	3주(B)	4주(C)	작년 동기	전주
				(3.27~4.2)	(4.3~4.9)	(4.10~4.16)	(4.17~4.23)	(4.24~4.30)		
고등어	냉장	소매	-	15,203	16,469	16,611	15,004	14,161	-	-5.6
	냉동	소매	9,660	12,799	12,998	12,871	13,047	12,142	25.7	-6.9
갈 치	냉동	소매	21,632	-	-	-	-	-	-	-
오징어	냉장	소매	21,887	-	-	-	-	-	-	-
	냉동	소매	15,803	17,381	16,945	17,404	16,825	17,042	7.8	1.3
명 태	냉동	소매	5,318	5,413	5,488	5,371	5,491	5,597	23.6	1.9
멸 치	건조	소매	27,980	28,325	26,446	27,029	27,830	28,055	0.3	0.8
참조기	냉동	소매	19,343	20,060	19,856	19,716	19,992	20,170	4.3	0.9

주 : 고등어(350g), 갈치(250g), 오징어(300g), 명태(670g), 조기(100g) 중품 및 마른멸치(100g) 중멸 크기를 기준으로 하여 kg당 가격으로 환산한 것임

자료 : 농산물유통정보(aT KAMIS), 조기는 KMI 수산업관측센터 조사 가격

5. 도매시장 거래동향(노량진수산물시장)

(단위 : 톤, 백만 원, 원/kg, %)

구분		2022년		2023년				대비		
		4월 4주	누계	4월 2주	4월 3주	4월 4주	누계	전년 대비	전주 대비	전년 누계
		(A)	(E)		(B)	(C)	(D)	(C)/(A)	(C)/(B)	대비
		(4.25-5.1)	(1.1.-5.1)	(4.10-4.16)	(4.17-4.23)	(4.24-4.30)	(1.1.-4.30)			(D)/(E)
수산물	거래량	929.1	17,689.3	950.0	965.6	892.4	16,656.1	-4.0	-7.6	-5.8
	거래금액	6,586.7	112,115.1	6,524.4	6,274.8	6,308.3	116,403.7	-4.2	0.5	3.8
고등어	거래량	69.3	1,587.8	102.0	88.3	87.3	1,476.3	26.0	-1.1	-7.0
	거래단가	3,053	2,751	2,912	3,478	3,164	3,616	3.6	-9.0	31.4
갈치	거래량	23.9	427.7	23.0	22.6	21.8	426.6	-8.8	-3.5	-0.3
	거래단가	11,043	12,720	15,176	14,779	12,974	13,536	17.5	-12.2	6.4
오징어	거래량	28.1	961.0	41.8	7.2	18.6	610.6	-33.8	158.3	-36.5
	거래단가	5,502	4,261	5,879	7,165	8,580	6,312	55.9	19.7	48.1
명태	거래량	43.0	1,139.5	12.1	19.5	10.7	983.8	-75.1	-45.1	-13.7
	거래단가	3,776	2,314	4,159	2,974	3,608	2,270	-4.4	21.3	-1.9
마른멸치	거래량	8.1	16.1	0.5	0.9	3.6	16.9	-55.6	300.0	5.0
	거래단가	1,795	1,461	832	785	1,304	1,628	-27.4	66.1	11.4
참조기	거래량	9.4	227.4	15.8	7.0	20.6	210.8	119.1	194.3	-7.3
	거래단가	3,715	5,992	7,062	6,942	8,159	7,454	119.6	17.5	24.4
광어	거래량	25.6	346.7	30.8	38.3	33.4	431.6	30.5	-12.8	24.5
	거래단가	13,306	16,180	10,890	9,849	10,150	14,985	-23.7	3.1	-7.4
우럭	거래량	3.7	57.6	5.2	4.6	3.4	70.2	-8.1	-26.1	21.9
	거래단가	7,736	8,551	4,746	5,250	9,092	7,486	17.5	73.2	-12.5
전복	거래량	20.0	255.8	17.7	17.5	18.2	307.4	-9.0	4.0	20.2
	거래단가	20,345	22,491	20,549	20,545	20,671	21,689	1.6	0.6	-3.6
굴	거래량	3.4	495.0	3.5	2.6	2.0	392.7	-41.2	-23.1	-20.7
	거래단가	5,436	6,703	7,400	6,359	7,488	7,372	37.7	17.8	10.0
멍게	거래량	16.6	269.8	16.5	17.0	15.4	249.3	-7.2	-9.4	-7.6
	거래단가	4,835	4,198	3,893	3,890	3,938	4,003	-18.6	1.2	-4.6