



KMI 주간 주요수산물 수급리포트

Vol. 96

발행일 | 2023. 7. 19.
발행인 | 김 중 덕 원장
자료문의 | 한국해양수산개발원 수산업관측센터
주소 | 49111 부산광역시 영도구 해양로 301번길 26



1. 주요 양식수산물 가격동향

01

광어 우럭 참돔
마른김 전복

2. 주요 대중성어종 가격동향

06

고등어 갈치 오징어
명태 마른멸치 참조기

3. 주간 어황정보

12

4. 주간 가격통계

15

5. 주간 도매시장 거래동향

17

1. 주요 양식수산물 가격동향

1) 광 어

금주 광어 수급동향

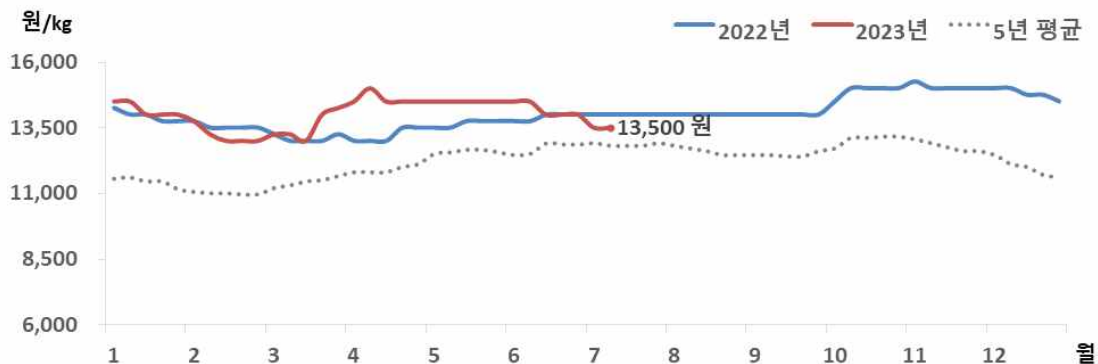
□ 광어 산지 및 도매가격 전주와 동일

○ 7월 2주 광어 산지가격은 전주와 동일한 kg당 13,500원이었음

○ 도매가격도 전주와 같은 kg당 15,200원이었음

※ 광어 도매가격은 인천활어도매시장의 마리당 900g~1.0kg 크기 기준으로 kg당 가격임

광어 산지가격 추이



주 : 제주어류양식수협(제주)의 마리당 1.0kg 크기 기준으로 kg당 가격임

자료 : KMI 수산업관측센터

광어 주별 산지가격



구분	산지가격	전주 대비	
	(원)	(원)	(%)
6월 4주	14,000	-	-
6월 5주	14,000	-	-
7월 1주	13,500	▼ 500	-3.6
7월 2주	13,500	-	-

주 : 제주어류양식수협(제주)의 마리당 1.0kg 크기 기준으로 kg당 가격임

자료 : KMI 수산업관측센터

2) 우 력

금주 우력 수급동향

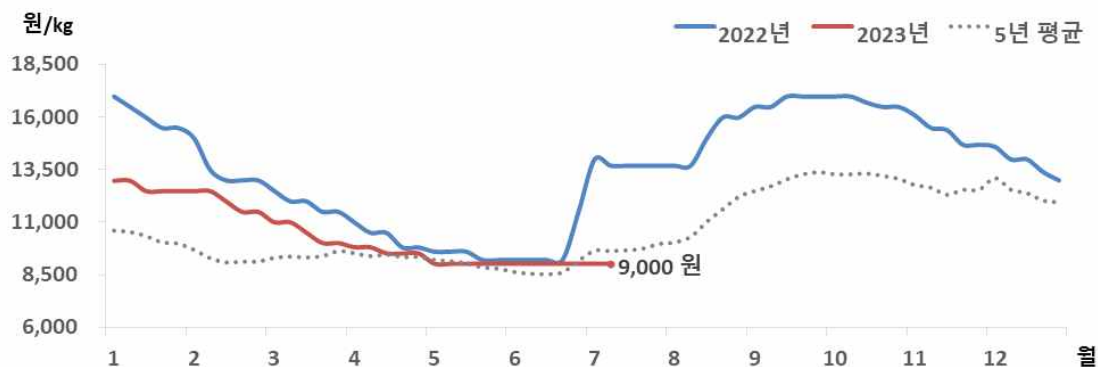
□ 우력 산지 및 도매가격 전주와 같아

○ 7월 2주 우력 산지가격은 전주와 동일한 kg당 9,000원이었음

○ 도매가격도 지난주보다 같은 kg당 11,400원이었음

※ 우력 도매가격은 인천할어도매시장의 마리당 500g~600g 크기 기준으로 kg당 가격임

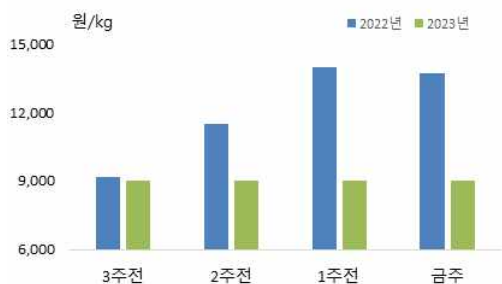
우력 산지가격 추이



주 : 서남해수어류양식수협(통영)의 마리당 500g 크기 기준으로 kg당 가격임

자료 : KMI 수산업관측센터

우력 주별 산지가격



구분	산지가격	전주 대비	
	(원)	(원)	(%)
6월 4주	9,000	-	-
6월 5주	9,000	-	-
7월 1주	9,000	-	-
7월 2주	9,000	-	-

주 : 서남해수어류양식수협(통영)의 마리당 500g 크기 기준으로 kg당 가격임

자료 : 수산업관측센터

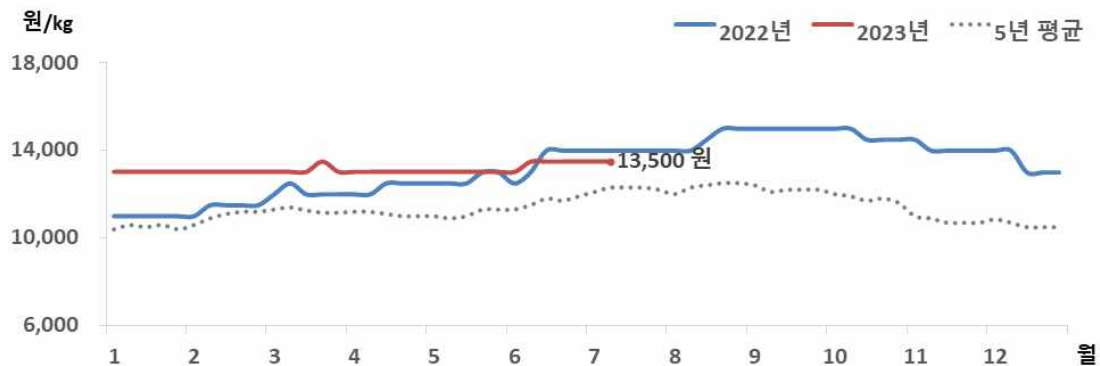
3) 참 돔

금주 참돔 수급동향

□ 참돔 산지 및 도매가격 전주와 같아

- 7월 2주 참돔 산지가격은 지난주와 동일한 kg당 13,500원이었음
- 도매가격은 전주와 동일한 17,000원이었음
- ※ 참돔 도매가격은 인천활어도매시장의 1kg 크기 기준으로 kg당 가격임

참돔 산지가격 추이



주 : 서남해수어류양식수협(통영)의 마리당 500g 크기 기준으로 kg당 가격임
자료 : KMI 수산업관측센터

참돔 주변 산지가격



구분	산지가격	전주 대비	
	(원)	(원)	(%)
6월 4주	13,500	-	-
6월 5주	13,500	-	-
7월 1주	13,500	-	-
7월 2주	13,500	-	-

주 : 서남해수어류양식수협(통영)의 마리당 500g 크기 기준으로 kg당 가격임
자료 : KMI 수산업관측센터

4) 마른김

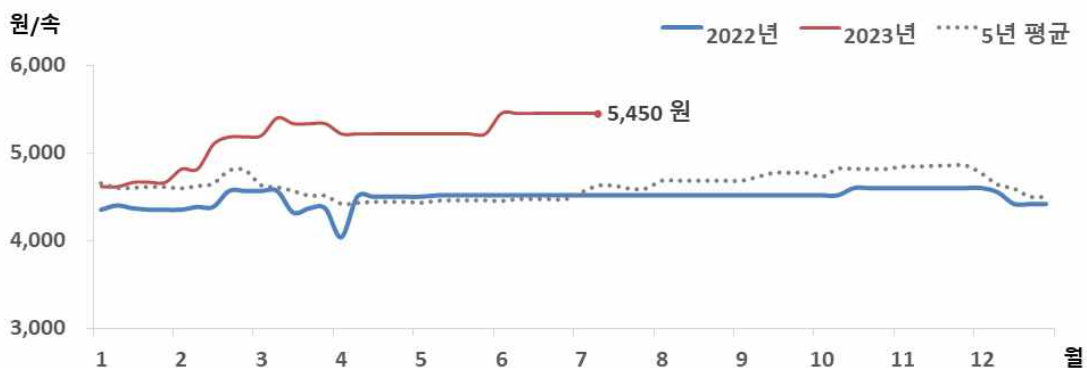
금주 마른김 수급동향

□ 김밥용김 도매가격, 전주와 동일

○ 7월 2주 김밥용김 도매가격은 전주와 동일한 속당 5,450원이었음

※ 김밥용김 도매가격은 가락시장의 도매가격임

마른김 도매가격 추이



주 : 가락시장의 마른김(중품) 속당 가격임
자료 : KMI 수산업관측센터

마른김 주별 도매가격



주 : 가락시장의 마른김(중품) 속당 가격임
자료 : KMI 수산업관측센터

구분	도매가격	전주 대비	
	(원)	(원)	(%)
6월 4주	5,450	-	-
6월 5주	5,450	-	-
7월 1주	5,450	-	-
7월 2주	5,450	-	-

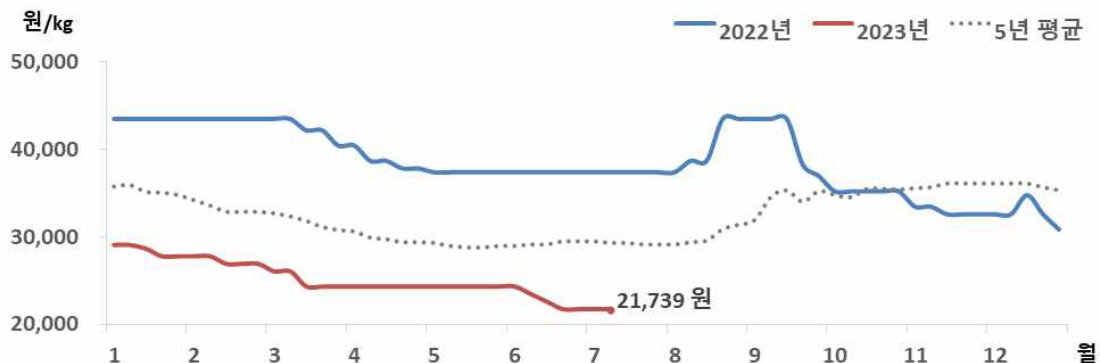
5) 전 복

금주 전복 수급동향

□ 전복 산지 및 도매가격 전주와 같아

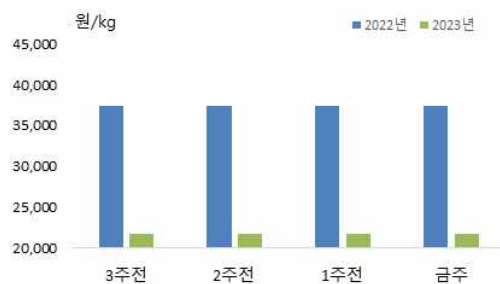
- 7월 2주 전복 산지가격은 전주와 같은 kg당 21,739원이었음
- 도매가격도 지난주와 동일한 kg당 29,500원이었음
- ※ 전복 도매가격은 하남활어도매시장의 kg당 10마리 기준 가격임

전복 산지가격 추이



주 : 한국전복유통협회의 kg당 10마리 가격임
자료 : KMI 수산업관측센터

전복 주별 산지가격



주 : 한국전복유통협회의 kg당 10마리 가격임
자료 : KMI 수산업관측센터

구분	산지가격	전주 대비	
	(원)	(원)	(%)
6월 4주	21,739	▼ 870	-3.8
6월 5주	21,739	-	-
7월 1주	21,739	-	-
7월 2주	21,739	-	-

2. 주요 대중성어종 가격동향

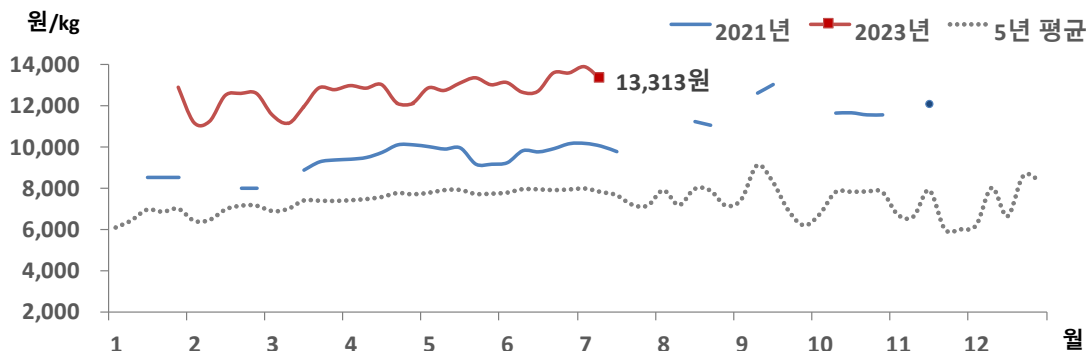
01. 고등어

금주 고등어 가격동향

□ 냉동고등어 소비자가격, 전주 대비 하락

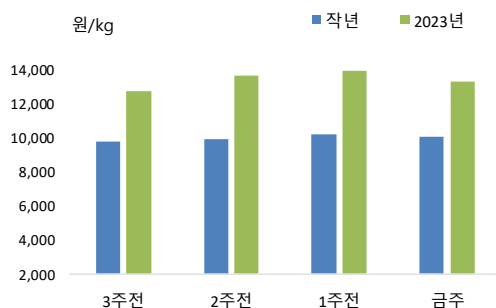
- 7월 2주 냉동고등어 소비자가격은 kg당 13,313원으로 대형선망어업 자율휴어가 종료되고 생산이 늘며 전주 대비 4.4% 하락했음
- 전월 및 작년 동월 대비 각각 2.5%, 32.9% 높았음

고등어 소매가격 추이



주 : 마리당 350g 중품을 기준으로 하여 kg당 가격으로 환산한 값임
자료 : aT KAMIS

고등어 주별 소매가격



구분	소매가격	전주 대비 차이	
	(원)	(원)	(%)
6월 4주	12,712	▲ 36	0.3
6월 5주	13,617	▲ 905	7.1
7월 1주	13,923	▲ 306	2.2
7월 2주	13,313	▼ 610	-4.4

주 : 마리당 350g 중품을 기준으로 하여 kg당 가격으로 환산한 값임
자료 : aT KAMIS.

02. 갈 치

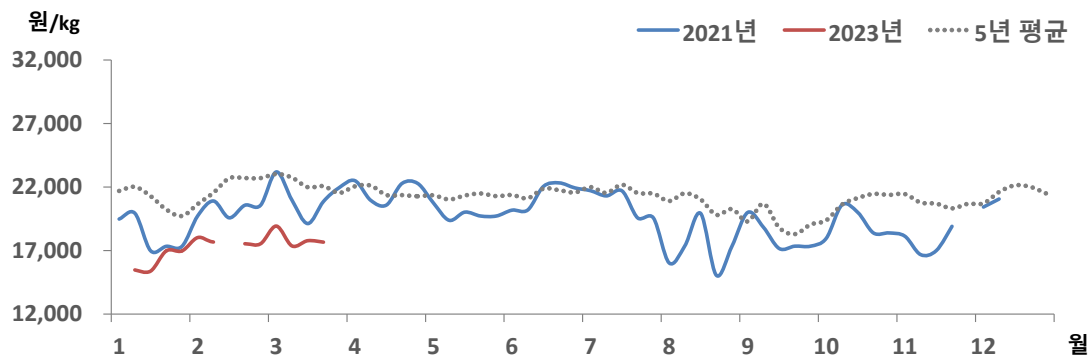
금주 갈치 가격동향

□ 냉동갈치 소비자가격 미형성

- 7월 2주 냉동갈치 소비자가격은 형성되지 않았음

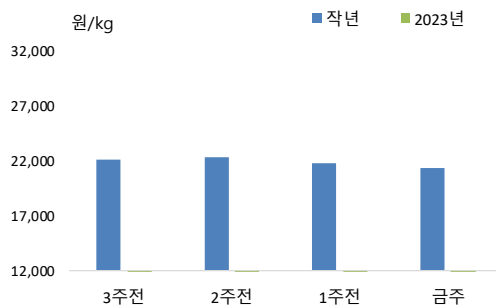
※ 갈치(냉동, 350g, 1마리) 소비자가격은 전주(14,163원) 대비 약보합세인 kg당 14,089원

갈치 소매가격 추이



주 : 마리당 250g 중품을 기준으로 하여 kg당 가격으로 환산한 값임
자료 : aT KAMIS

갈치 주별 소매가격



구분	소매가격	전주 대비 차이	
	(원)	(원)	(%)
6월 4주	-	-	-
6월 5주	-	-	-
7월 1주	-	-	-
7월 2주	-	-	-

주 : 마리당 250g 중품을 기준으로 하여 kg당 가격으로 환산한 값임
자료 : aT KAMIS

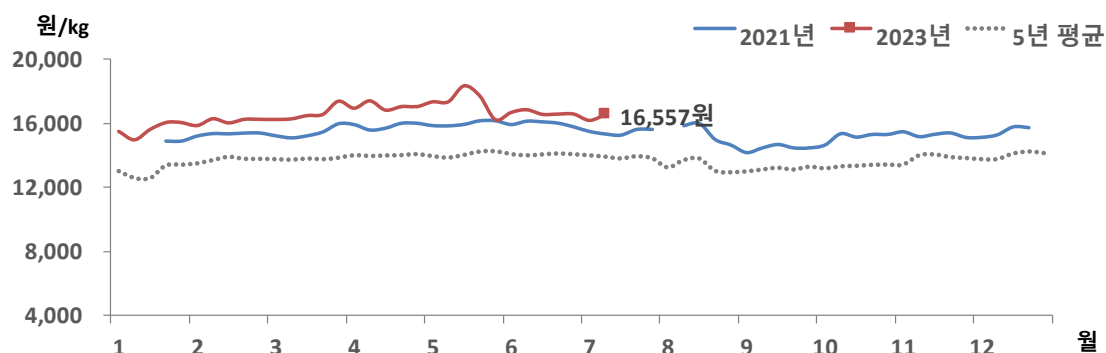
03. 오징어

금주 오징어 가격동향

□ 냉동오징어 소비자가격, 전주 대비 상승

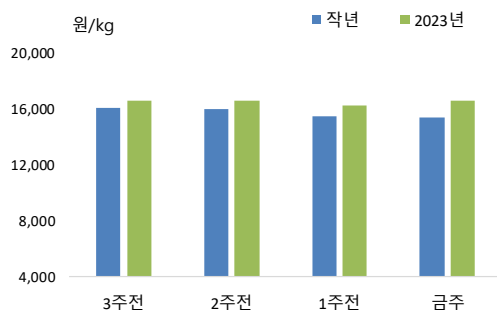
- 7월 2주 냉동오징어 소비자가격은 kg당 16,557원으로 일부 대형소매점 할인행사 종료되어 전주 대비 2.3% 상승했음
- 전월과 같았으며, 작년 동월에 비해서는 7.5% 높았음

오징어 소매가격 추이



주 : 마리당 300g 중품을 기준으로 하여 kg당 가격으로 환산한 값임
자료 : aT KAMIS

오징어 주별 소매가격



구분	소매가격	전주 대비 차이	
	(원)	(원)	(%)
6월 4주	16,563	▼ 288	-1.7
6월 5주	16,581	▲ 18	0.1
7월 1주	16,187	▼ 394	-2.4
7월 2주	16,557	▲ 370	2.3

주 : 마리당 300g 중품을 기준으로 하여 kg당 가격으로 환산한 값임
자료 : aT KAMIS

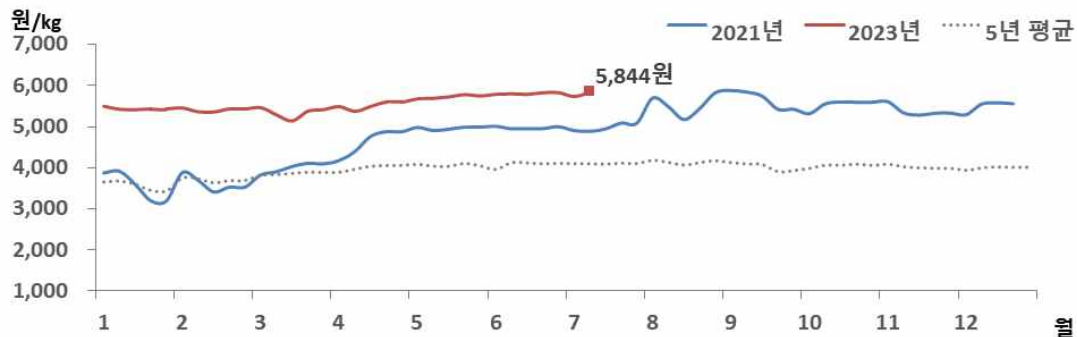
04. 명 태

금주 명태 가격동향

□ 냉동명태 소비자가격, 전주 대비 상승

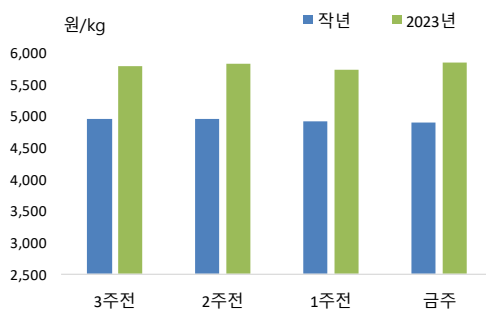
- 7월 2주 냉동명태 소비자가격은 kg당 5,844원으로 일부 대형소매점 할인행사 종료되어 전주 대비 1.9% 상승했음
- 전월 및 작년 동월 대비 각각 1.0%, 18.3% 높았음

명태 소매가격 추이



주 : 마리당 670g 중품을 기준으로 하여 kg당 가격으로 환산한 값임
 자료 : aT KAMIS

명태 주별 소매가격



구분	소매가격	전주 대비 차이	
	(원)	(원)	(%)
6월 4주	5,786	▼ 14	-0.2
6월 5주	5,827	▲ 41	0.7
7월 1주	5,734	▼ 93	-1.6
7월 2주	5,844	▲ 110	1.9

주 : 마리당 670g 중품을 기준으로 하여 kg당 가격으로 환산한 값임
 자료 : aT KAMIS

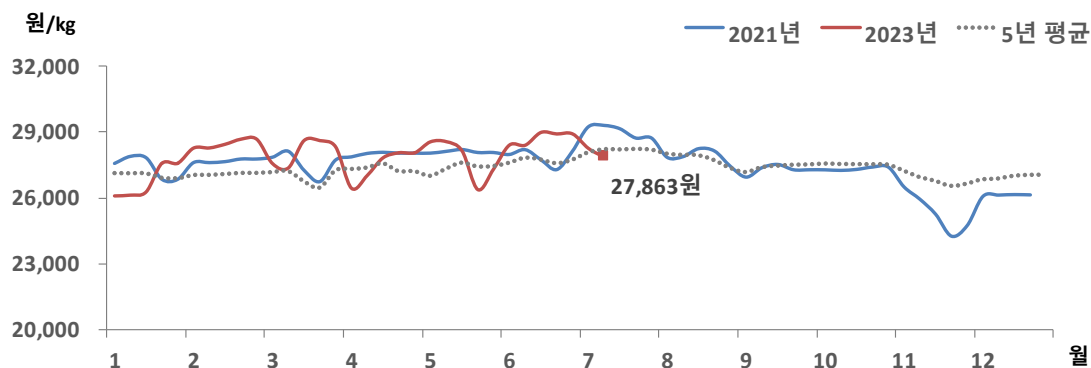
05. 마른멸치

금주 마른멸치 가격동향

□ 마른멸치 소비자가격, 전주 대비 하락

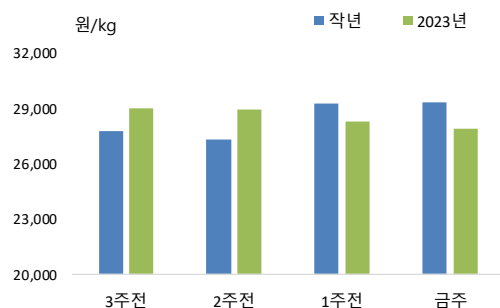
- 7월 2주 마른멸치 소비자가격은 kg당 27,863원으로 멸치 금어기 종료 후 생산이 늘어 전주 대비 1.4% 하락했음
- 전월 및 작년 동월에 비해서는 각각 2.8%, 4.3% 낮았음

마른멸치 소매가격 추이



주 : 중멸 크기 기준 kg당 가격임
자료 : aT KAMIS

마른멸치 주별 소매가격



주 : 중멸 크기 기준 kg당 가격임
자료 : aT KAMIS

구분	소매가격	전주 대비 차이	
	(원)	(원)	(%)
6월 4주	28,985	▲ 580	2.0
6월 5주	28,919	▼ 66	-0.2
7월 1주	28,257	▼ 662	-2.3
7월 2주	27,863	▼ 394	-1.4

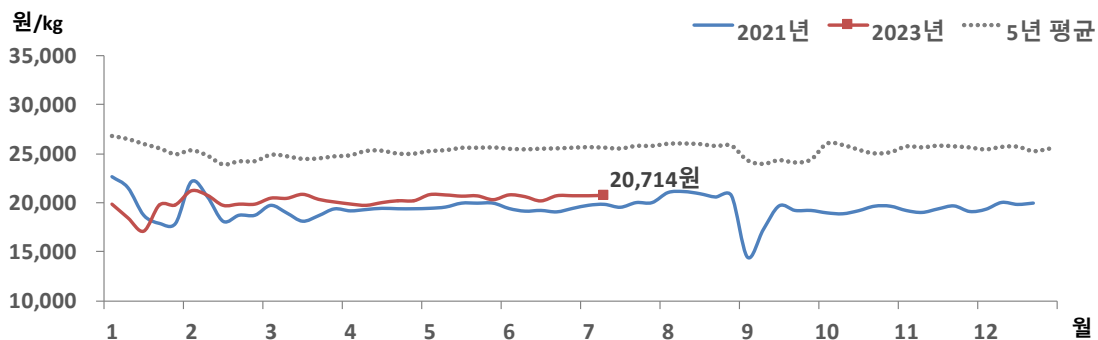
06. 참조기

금주 참조기 가격동향

□ 참조기 소비자가격, 전주와 비슷

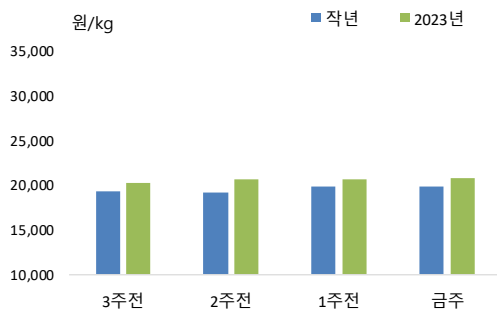
- 7월 2주 참조기 소비자가격은 전주와 비슷한 kg당 20,714원이었음
- 전월과 비슷했으며, 작년 동월보다는 4.7% 높았음

참조기 소매가격 추이



주 : 마리당 100g 중품을 기준으로 하여 kg당 가격으로 환산한 값임
 자료 : KMI 수산업관측센터

참조기 주별 소매가격



구분	소매가격	전주 대비 차이	
	(원)	(원)	(%)
6월 4주	20,156	▼ 424	-2.1
6월 5주	20,686	▲ 530	2.6
7월 1주	20,684	▼ 2	-
7월 2주	20,714	▲ 30	0.1

주 : 마리당 100g 중품을 기준으로 하여 kg당 가격으로 환산한 값임
 자료 : KMI 수산업관측센터

3. 주간 어황정보



동해안

살오징어 채낚기어업

□ 오징어 근해채낚기어업(2023.7.2.~2023.7.8.) 어획량, 작년 대비 감소

- (동향) 오징어 근해채낚기어업 주간 총 어획량은 26톤으로 작년(112톤) 대비 76.8% 감소했음
- (전망) 수온이 상승함에 따라 동해 남부 해역에서 살오징어 어군이 북상 회유하여 동해 중부 해역을 중심으로 강원도 및 경북 연근해에서 어장이 형성될 것으로 전망됨

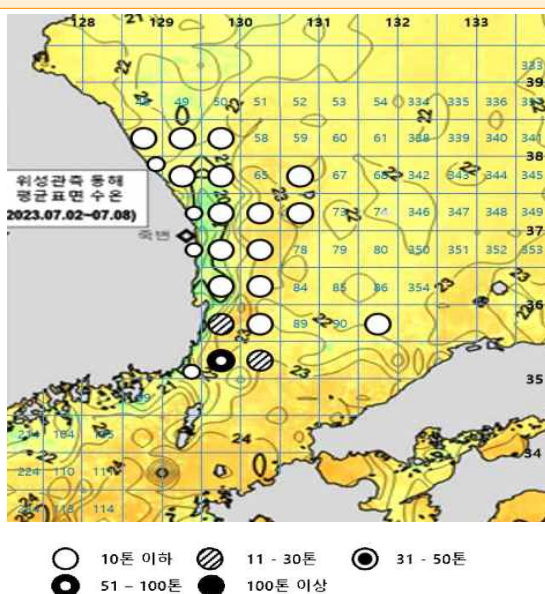
동해구외끌이중형저인망어업

□ 동해구외끌이중형저인망어업(2023.7.2.~2023.7.8.) 어획량, 작년 대비 감소

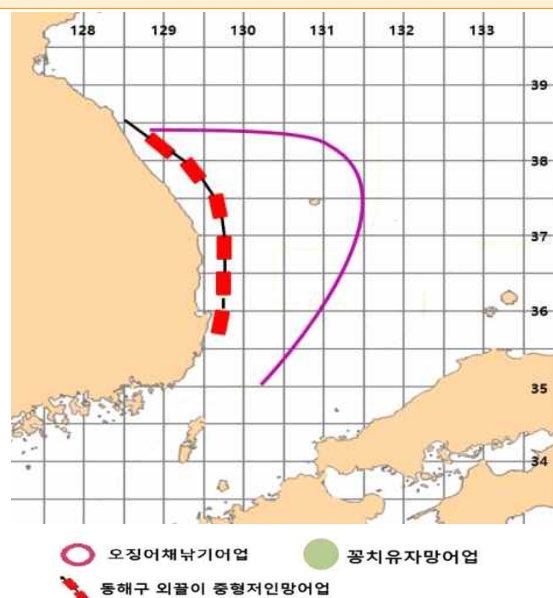
- (동향) 동해구외끌이중형저인망어업 주간 총 어획량은 103톤으로 작년(126톤) 대비 18.3% 감소했으며, 주로 기름가자미, 살오징어, 새우류 등이 어획되었음
- (전망) 강원 해역에서는 기름가자미와 새우류, 경북 해역에서는 기름가자미, 새우류, 대구 등이 주로 어획될 것으로 전망됨

동해안 어장도

〈지난주(2023.7.2.~2023.7.8.) 오징어 어장〉



〈다음주(2023.7.16.~2023.7.22.) 예상 어장〉



자료 : 국립수산물과학원



서해안

근해안강망어업

□ 근해안강망어업(2023.7.2.~2023.7.8.) 어획량, 작년 대비 감소

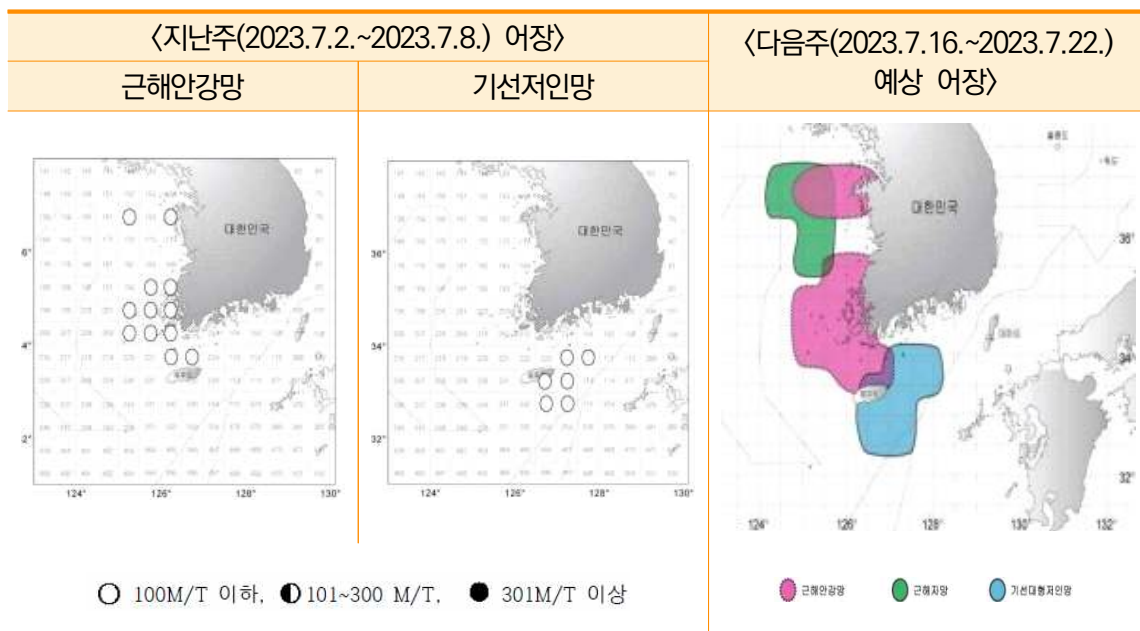
- (동향) 근해안강망어업의 주간 총 어획량은 265톤으로 작년(316톤) 대비 16.1% 감소했으며, 주로 병어, 아귀, 갈치 등이 어획되었음
- (전망) 주요 어장은 서해 연안 및 남해 서부 해역을 중심으로 형성되겠으며, 주로 병어, 아귀 등이 어획될 것으로 예상됨

기선저인망어업

□ 기선저인망어업(2023.7.2.~2023.7.8.) 어획 없었음

- (동향) 서해안(인천) 기선저인망어업은 조업실적이 없었음
- (전망) 남해 대형 저인망어업은 제주도~거문도 간 해역을 중심으로 어장이 형성될 것으로 보이며, 주로 황돔, 갈치 등이 어획될 것으로 전망됨

서해안 어장도



자료 : 국립수산물과학원



남해안

대형선망어업

□ 대형선망어업(2023.7.2.~2023.7.8.) 어획량, 작년 대비 증가

- (동향) 대형선망어업의 주간 총 어획량은 270톤으로 작년(175톤) 대비 54.3% 증가했으며, 주로 전갱이, 고등어, 갈치 등이 어획되었음
- (동향) 남해 동부 해역을 중심으로 어장이 형성되었으며, 주로 전갱이, 고등어 등이 어획될 것으로 전망됨

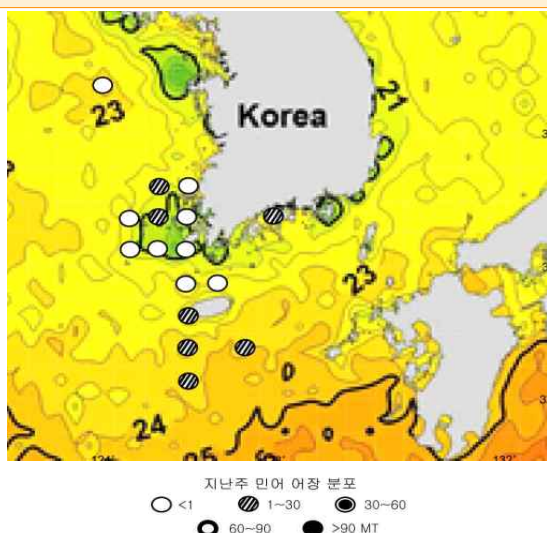
멸치어업

□ 기선권현망어업(2023.7.2.~2023.7.8.) 어획량 347톤

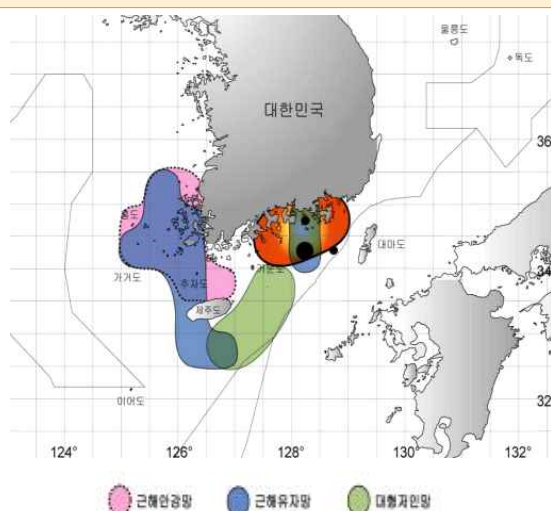
- (동향) 멸치권현망어업의 주간 총 어획량은 347톤으로 여수, 통영, 창원 등에서 출어했음
- (전망) 동해 남부 중부 ~ 남해 동부 간 해역을 중심으로 소형멸치 조업이 이루어질 것으로 예상됨

남해안 어장도

〈지난주(2023.7.2.~2023.7.8.) 어장〉



〈다음주(2023.7.16.~2023.7.22.) 예상 어장〉



자료 : 국립수산물과학원

4. 주간 가격통계

1. 주요 양식수산물

주간 산지가격

구분	2022년	2023년					등락률(%)	
	7월 (A)	6월			7월			
		3주	4주	5주	1주(B)	2주(C)	작년 동기 (C)/(A)	전주 (C)/(B)
		(6.12-6.18)	(6.19-6.25)	(6.26-7.2)	(7.3-7.9)	(7.10-7.16)		
광 어	14,000	14,000	14,000	14,000	13,500	13,500	-3.6	0.0
우 력	12,725	9,000	9,000	9,000	9,000	9,000	-29.3	0.0
참 돔	14,400	13,500	13,500	13,500	13,500	13,500	-6.3	0.0
전 복	37,391	22,609	21,739	21,739	21,739	21,739	-41.9	0.0

주 : 광어 1kg 크기, 우럭 500g 크기, 참돔 1kg 크기, 전복 1kg당 10마리 크기 기준임
 자료 : 수산업관측센터

주간 도매가격

구분	2022년	2023년					등락률(%)	
	7월 (A)	6월			7월			
		3주	4주	5주	1주(B)	2주(C)	작년 동기 (C)/(A)	전주 (C)/(B)
		(6.12-6.18)	(6.19-6.25)	(6.26-7.2)	(7.3-7.9)	(7.10-7.16)		
광 어	16,425	16,200	15,700	15,700	15,200	15,200	-7.5	0.0
우 력	16,068	11,400	11,400	11,400	11,400	11,400	-29.1	0.0
참 돔	17,813	17,000	17,000	17,000	17,000	17,000	-4.6	0.0
전 복	44,000	30,000	29,500	29,500	29,500	29,500	-33.0	0.0
김	4,873	5,450	5,450	5,450	5,450	5,450	11.8	0.0

주 : 광어 1kg 크기, 우럭 500g 크기, 참돔 1kg 크기, 전복 1kg당 10마리 크기 기준임
 자료 : 수산업관측센터



2. 주요 대중성어종

주간 도매가격

(단위 : 원/kg)

구분			2022년	2023년					등락률(%)	
			7월 (A)	6월			7월			
				3주	4주	5주	1주(B)	2주(C)	작년 동기	전주
				(6.12-6.18)	(6.19-6.25)	(6.26-7.2)	(7.3-7.9)	(7.10-7.16)		
고등어	냉장	도매	5,360	5,750	6,353	6,229	6,852	6,387	19.2	-6.8
	냉동	도매	5,465	5,684	5,672	5,660	5,671	5,565	1.8	-1.9
갈 치	냉동	도매	14,673	9,890	9,411	10,473	10,685	10,800	-26.4	1.1
오징어	냉장	도매	11,395	-	-	-	-	12,500	9.7	-
	냉동	도매	9,369	11,404	11,372	11,640	11,380	10,860	15.9	-4.6
명 태	냉동	도매	2,761	2,569	2,564	2,579	2,573	2,535	-8.2	-1.5
멸 치	건조	도매	11,467	14,093	14,093	14,093	13,944	13,992	22.0	0.3

주 : 고등어(350g), 갈치(250g), 오징어(300g), 명태(670g), 조기(100g) 중품 및 마른멸치(100g) 중멸 크기를 기준으로 하여 kg당 가격으로 환산한 것임

자료 : 농산물유통정보(aT KAMIS), 조기는 KMI 수산업관측센터 조사 가격

주간 소비자가격

(단위 : 원/kg)

구분			2022년	2023년					등락률(%)	
			7월 (A)	6월			7월			
				3주	4주	5주	1주(B)	2주(C)	작년 동기	전주
				(6.12-6.18)	(6.19-6.25)	(6.26-7.2)	(7.3-7.9)	(7.10-7.16)		
고등어	냉장	소매	10,860	11,352	11,503	11,887	11,802	10,640	-2.0	-9.8
	냉동	소매	10,020	12,676	12,712	13,617	13,923	13,313	32.9	-4.4
갈 치	냉동	소매	21,124	-	-	-	-	-	-	-
오징어	냉장	소매	-	-	-	-	-	-	-	-
	냉동	소매	15,407	16,851	16,563	16,581	16,187	16,557	7.5	2.3
명 태	냉동	소매	5,788	5,800	5,786	5,827	5,734	5,844	18.3	1.9
멸 치	건조	소매	29,100	28,405	28,985	28,919	28,257	27,863	-4.3	-1.4
참조기	냉동	소매	19,790	20,580	20,156	20,686	20,684	20,714	4.7	0.1

주 : 고등어(350g), 갈치(250g), 오징어(300g), 명태(670g), 조기(100g) 중품 및 마른멸치(100g) 중멸 크기를 기준으로 하여 kg당 가격으로 환산한 것임

자료 : 농산물유통정보(aT KAMIS), 조기는 KMI 수산업관측센터 조사 가격