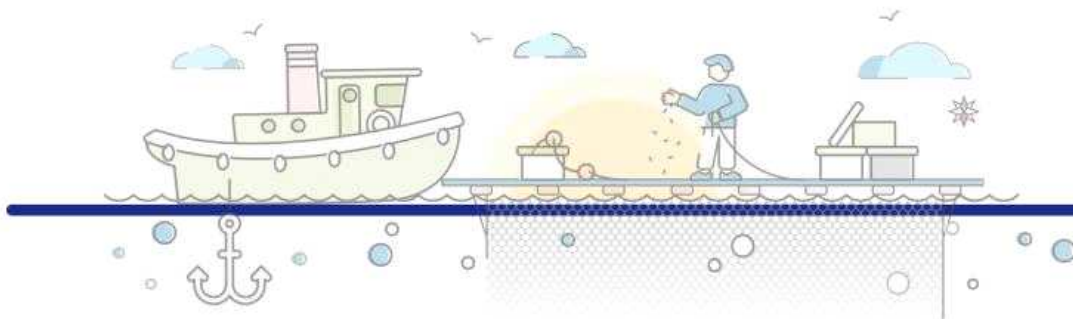




KMI 주간 주요수산물 수급리포트

Vol. 132

발행일 | 2024. 3. 27.
발행인 | 김 중 덕 원장
자료문의 | 한국해양수산개발원 수산업관측센터
주소 | 49111 부산광역시 영도구 해양로 301번길 26



1. 주요 양식수산물 가격동향

01

광어 우럭 참돔
마른김 전복

2. 주요 대중성어종 가격동향

06

고등어 갈치 오징어
명태 마른멸치 참조기

3. 주간 어황정보

12

4. 주간 가격통계

15

5. 주간 도매시장 거래동향

17

1. 주요 양식수산물 가격동향

1) 광 어

금주 광어 수급동향

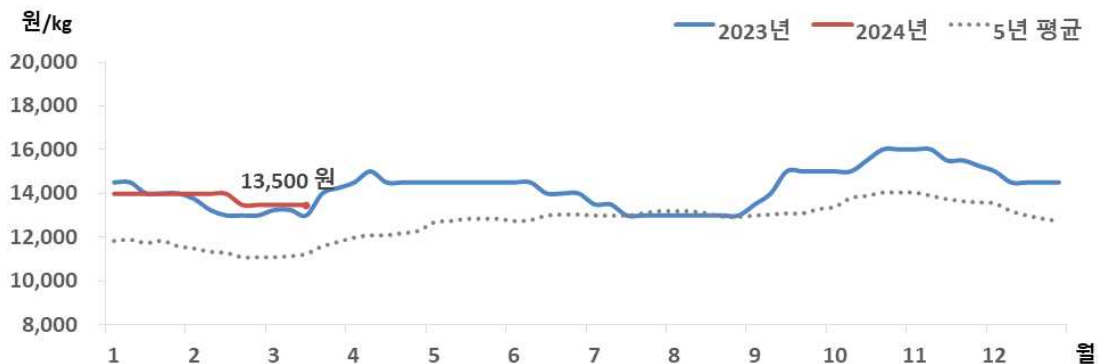
□ 광어 산지 및 도매가격 전주와 동일

○ 3월 3주 광어 산지가격은 전주와 동일한 kg당 13,500원이었음

○ 도매가격도 kg당 15,700원으로 전주와 같았음

※ 광어 도매가격은 인천활어도매시장의 마리당 900g~1.0kg 크기 기준으로 kg당 가격임

광어 산지가격 추이



주 : 제주어류양식수협(제주)의 마리당 1.0kg 크기 기준으로 kg당 가격임

자료 : KMI 수산업관측센터

광어 주별 산지가격



구분	산지가격	전주 대비	
	(원)	(원)	(%)
2월 5주	13,500	-	-
3월 1주	13,500	-	-
3월 2주	13,500	-	-
3월 3주	13,500	-	-

주 : 제주어류양식수협(제주)의 마리당 1.0kg 크기 기준으로 kg당 가격임

자료 : KMI 수산업관측센터

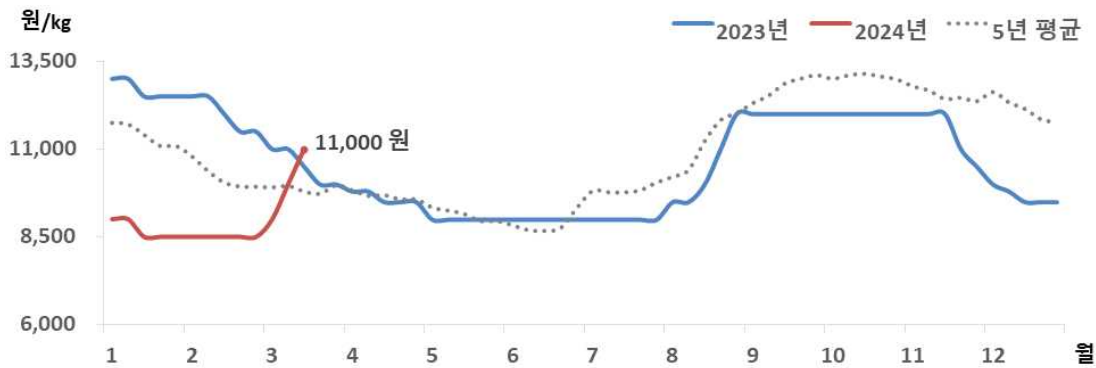
2) 우 력

금주 우력 수급동향

□ 우력 산지 및 도매가격 전주보다 상승

- 3월 3주 우력 산지가격은 전주 대비 10.0% 상승한 kg당 11,000원이었음
- 도매가격도 지난주보다 소폭 상승한 kg당 14,200원이었음
- ※ 우력 도매가격은 인천활어도매시장의 마리당 500g~600g 크기 기준으로 kg당 가격임

우력 산지가격 추이



주 : 서남해수어류양식수협(통영)의 마리당 500g 크기 기준으로 kg당 가격임
자료 : KMI 수산업관측센터

우력 주별 산지가격



구분	산지가격	전주 대비	
	(원)	(원)	(%)
2월 5주	8,500	-	-
3월 1주	9,000	▲ 500	5.9
3월 2주	10,000	▲ 1,000	11.1
3월 3주	11,000	▲ 1,000	10.0

주 : 서남해수어류양식수협(통영)의 마리당 500g 크기 기준으로 kg당 가격임
자료 : 수산업관측센터

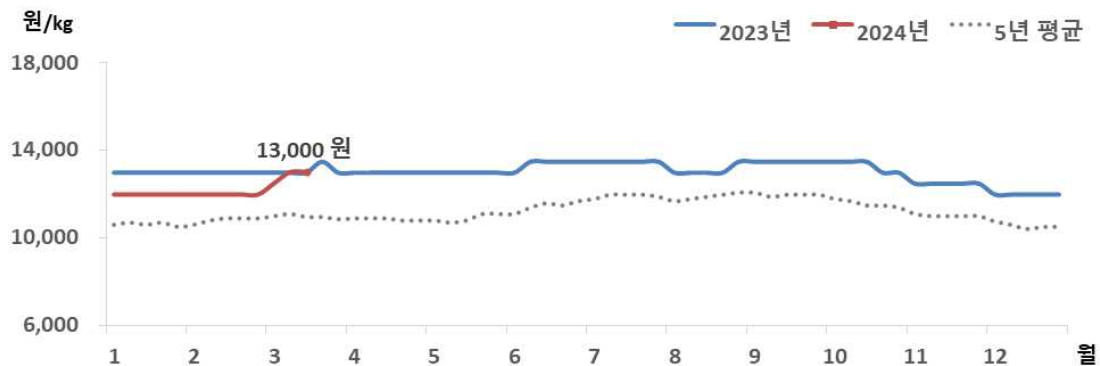
3) 참 돔

금주 참돔 수급동향

□ 참돔 산지 및 도매가격은 전주와 동일

- 3월 3주 참돔 산지가격은 지난주와 같은 kg당 13,000원이었음
- 도매가격도 동일한 kg당 16,000원임
- ※ 참돔 도매가격은 인천활어도매시장의 1kg 크기 기준으로 kg당 가격임

참돔 산지가격 추이



주 : 서남해수어류양식수협(통영)의 마리당 500g 크기 기준으로 kg당 가격임
 자료 : KMI 수산업관측센터

참돔 주별 산지가격



구분	산지가격	전주 대비	
	(원)	(원)	(%)
2월 5주	12,000	-	-
3월 1주	12,500	▲ 500	4.2
3월 2주	13,000	▲ 500	4.0
3월 3주	13,000	-	-

주 : 서남해수어류양식수협(통영)의 마리당 500g 크기 기준으로 kg당 가격임
 자료 : KMI 수산업관측센터

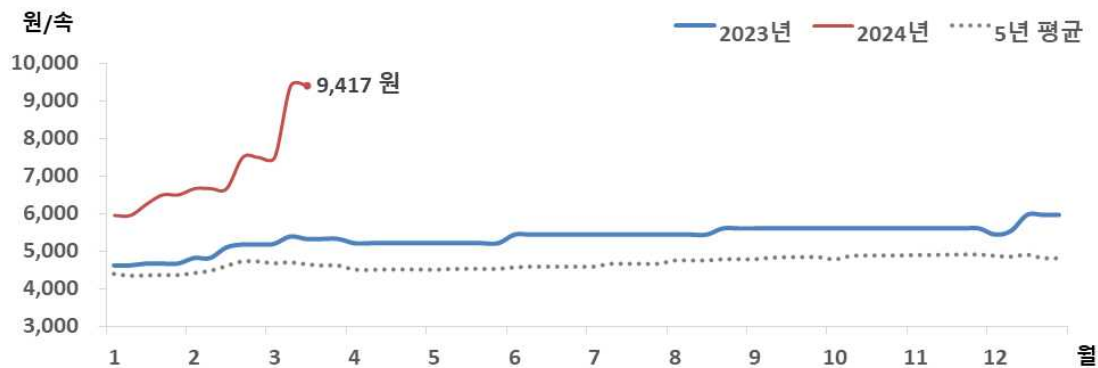
4) 마른김

금주 마른김 수급동향

□ 김밥용김 도매가격, 지난주와 동일

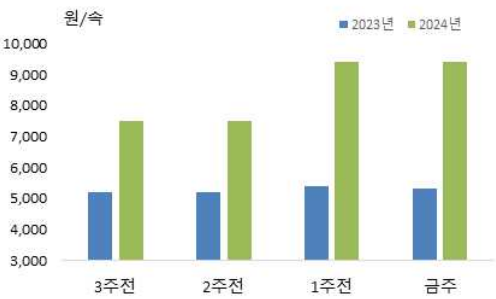
- 3월 3주 김밥용김 도매가격은 전주와 같은 속당 9,417원이었음
- ※ 김밥용김 도매가격은 가락시장의 도매가격임

마른김 도매가격 추이



주 : 가락시장의 마른김(중품) 속당 가격임
자료 : KMI 수산업관측센터

마른김 주별 도매가격



주 : 가락시장의 마른김(중품) 속당 가격임
자료 : KMI 수산업관측센터

구분	도매가격	전주 대비	
	(원)	(원)	(%)
2월 5주	7,500	-	-
3월 1주	7,500	-	-
3월 2주	9,417	▲ 1,917	25.6
3월 3주	9,417	-	-

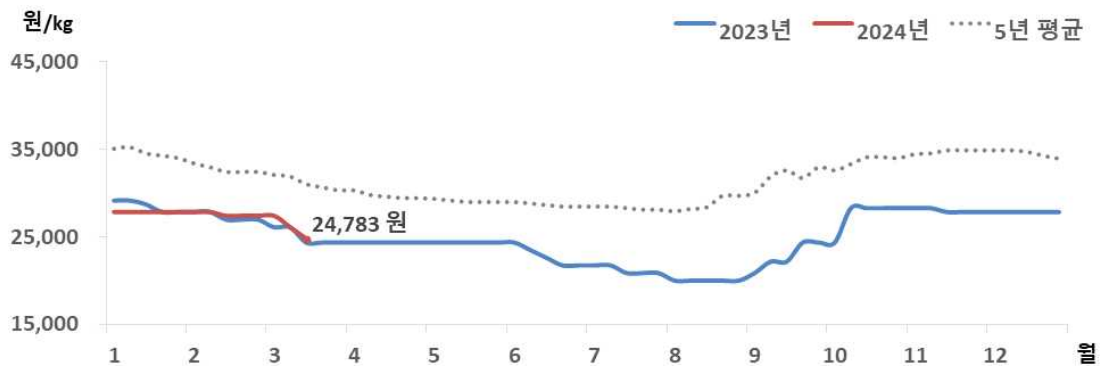
5) 전 복

금주 전복 수급동향

□ 전복 산지가격은 전주 대비 하락, 도매가격은 동일

- 3월 3주 전복 산지가격은 전주보다 5.0% 하락한 kg당 24,783원이었음
- 도매가격은 kg당 34,000원으로 지난주와 같았음
- ※ 전복 도매가격은 하남활어도매시장의 kg당 10마리 기준 가격임

전복 산지가격 추이



주 : 한국전복유통협회의 kg당 10마리 가격임
자료 : KMI 수산업관측센터

전복 주별 산지가격



구분	산지가격	전주 대비	
	(원)	(원)	(%)
2월 5주	27,391	-	-
3월 1주	27,391	-	-
3월 2주	26,087	▼ 1,304	-4.8
3월 3주	24,783	▼ 1,304	-5.0

주 : 한국전복유통협회의 kg당 10마리 가격임
자료 : KMI 수산업관측센터

2. 주요 대중성어종 가격동향

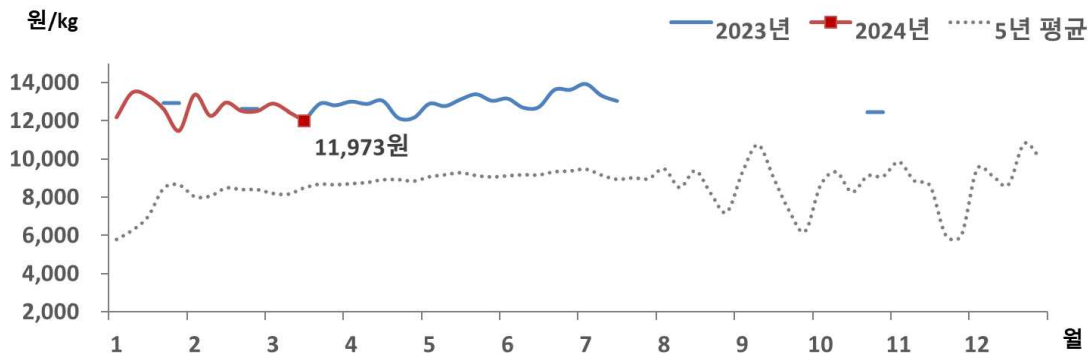
01. 고등어

금주 고등어 가격동향

□ 냉동고등어 소비자가격, 전주 대비 하락

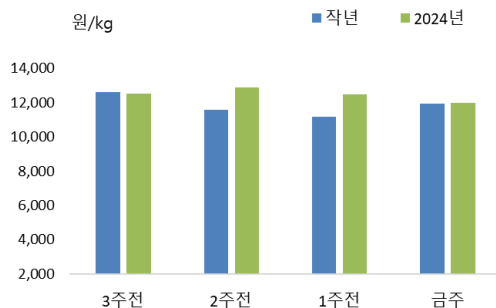
- 3월 3주 냉동고등어 소비자가격은 kg당 11,973원으로 전주 대비 4.1% 하락했음
- 전월 대비 및 작년 동월 대비 각각 5.6%, 1.2% 낮았음

고등어 소매가격 추이



주 : 마리당 350g 중품을 기준으로 하여 kg당 가격으로 환산한 값임
자료 : aT KAMIS

고등어 주별 소매가격



구분	소매가격	전주 대비 차이	
	(원)	(원)	(%)
2월 5주	12,504	▼ 440	-3.4
3월 1주	12,890	▲ 386	3.1
3월 2주	12,480	▼ 410	-3.2
3월 3주	11,973	▼ 507	-4.1

주 : 마리당 350g 중품을 기준으로 하여 kg당 가격으로 환산한 값임
자료 : aT KAMIS.

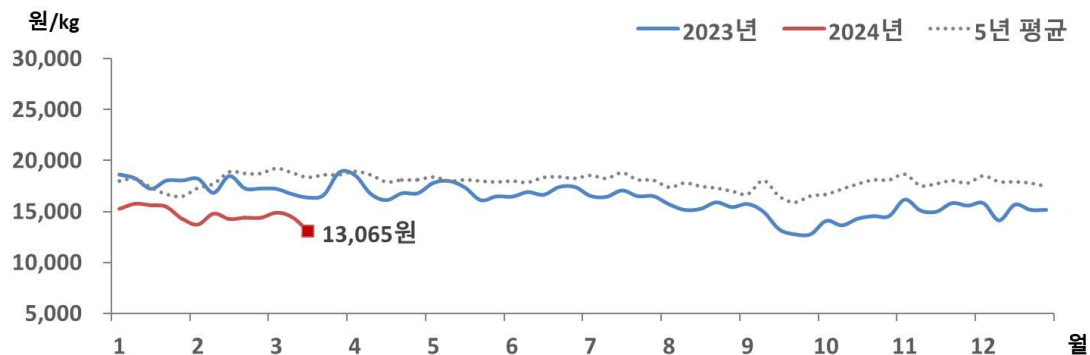
02. 갈 치

금주 갈치 가격동향

□ 냉동갈치 소비자가격, 전주 대비 하락

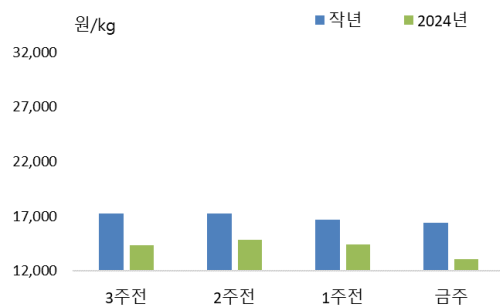
- 3월 3주 냉동갈치 소비자가격은 kg당 13,065원으로 전주 대비 9.5% 하락했음
- 전월 및 작년 동월 대비 각각 8.3%, 23.7% 낮았음

갈치 소매가격 추이



주 : 마리당 300g 중품을 기준으로 하여 kg당 가격으로 환산한 값임
자료 : aT KAMIS

갈치 주별 소매가격



구분	소매가격	전주 대비 차이	
	(원)	(원)	(%)
2월 5주	14,373	▲ 124	0.9
3월 1주	14,871	▲ 498	3.5
3월 2주	14,435	▼ 436	-2.9
3월 3주	13,065	▼ 1,370	-9.5

주 : 마리당 300g 중품을 기준으로 하여 kg당 가격으로 환산한 값임
자료 : aT KAMIS

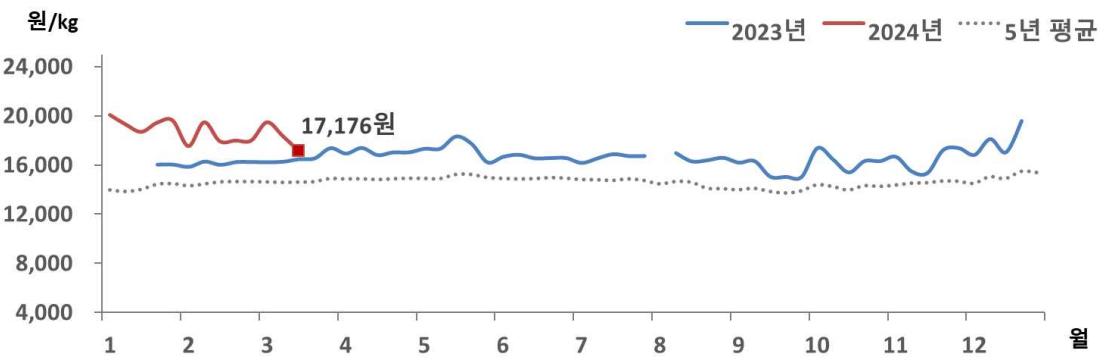
03. 오징어

금주 오징어 가격동향

□ 냉동오징어 소비자가격, 전주 대비 하락

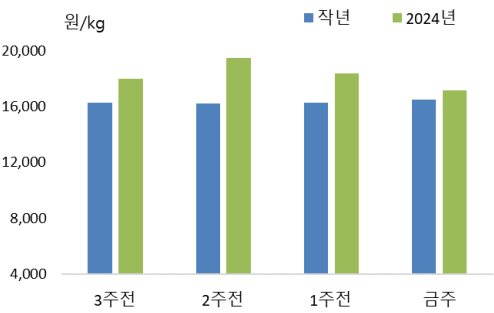
- 3월 3주 냉동오징어 소비자가격은 kg당 17,176원으로 전주 대비 6.5% 하락했음
- 전월 대비 5.9% 낮았으나, 작년 동월 대비 3.2% 높았음

오징어 소매가격 추이



주 : 마리당 300g 중품을 기준으로 하여 kg당 가격으로 환산한 값임
자료 : aT KAMIS

오징어 주별 소매가격



구분	소매가격	전주 대비 차이	
	(원)	(원)	(%)
2월 5주	17,999	▲ 64	0.4
3월 1주	19,495	▲ 1,496	8.3
3월 2주	18,377	▼ 1,118	-5.7
3월 3주	17,176	▼ 1,201	-6.5

주 : 마리당 300g 중품을 기준으로 하여 kg당 가격으로 환산한 값임
자료 : aT KAMIS

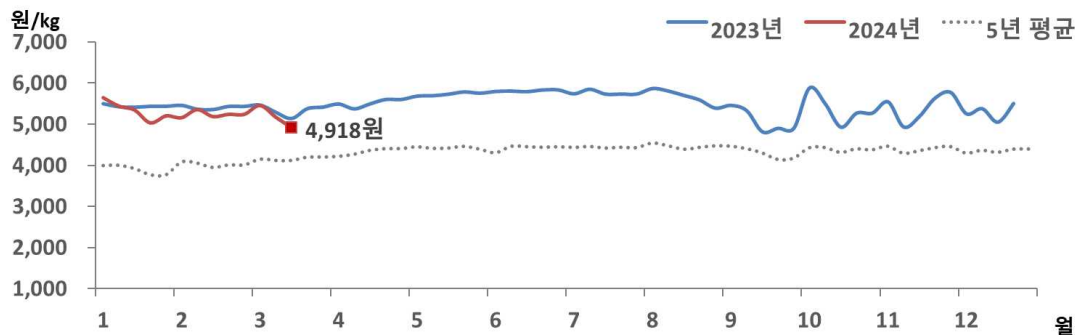
04. 명 태

금주 명태 가격동향

□ 냉동명태 소비자가격, 전주 대비 하락

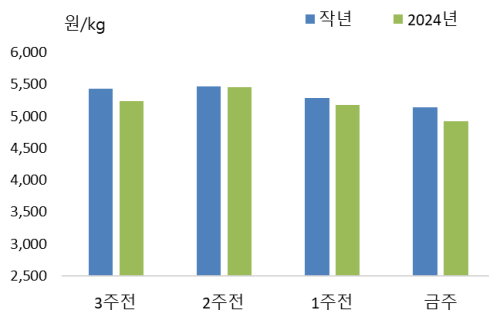
- 3월 3주 냉동명태 소비자가격은 kg당 4,918원으로 전주 대비 6.5% 하락했음
- 전월 및 작년 동월 대비 각각 6.0%, 7.5% 낮았음

명태 소매가격 추이



주 : 마리당 670g 중품을 기준으로 하여 kg당 가격으로 환산한 값임
자료 : aT KAMIS

명태 주별 소매가격



구분	소매가격	전주 대비 차이	
	(원)	(원)	(%)
2월 5주	5,241	▲ 54	1.0
3월 1주	5,459	▲ 218	4.2
3월 2주	5,176	▼ 283	-5.2
3월 3주	4,918	▼ 258	-5.0

주 : 마리당 670g 중품을 기준으로 하여 kg당 가격으로 환산한 값임
자료 : aT KAMIS

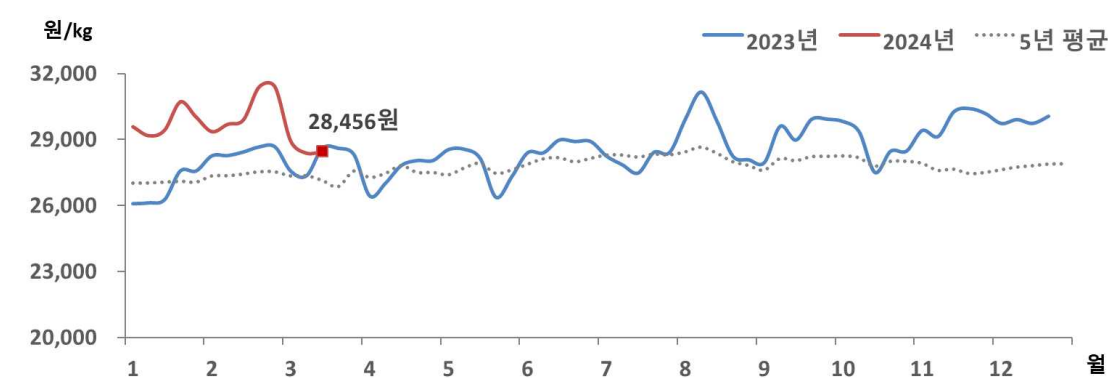
05. 마른멸치

금주 마른멸치 가격동향

□ 마른멸치 소비자가격, 전주 대비 보합

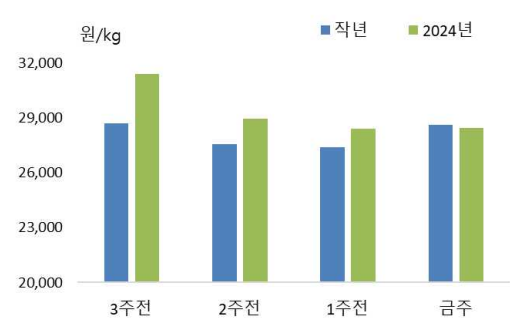
- 3월 3주 마른멸치 소비자가격은 kg당 28,456원으로 전주와 비슷했음
- 전월 대비 5.0% 낮았으며, 작년 동월 대비 1.4% 높았음

마른멸치 소매가격 추이



주 : 중멸 크기 기준 kg당 가격임
자료 : aT KAMIS

마른멸치 주별 소매가격



주 : 중멸 크기 기준 kg당 가격임
자료 : aT KAMIS

구분	소매가격	전주 대비 차이	
	(원)	(원)	(%)
2월 5주	31,394	▲ 1,504	5.0
3월 1주	28,925	▼ 2,469	-7.9
3월 2주	28,378	▼ 547	-1.9
3월 3주	28,456	▲ 78	0.3

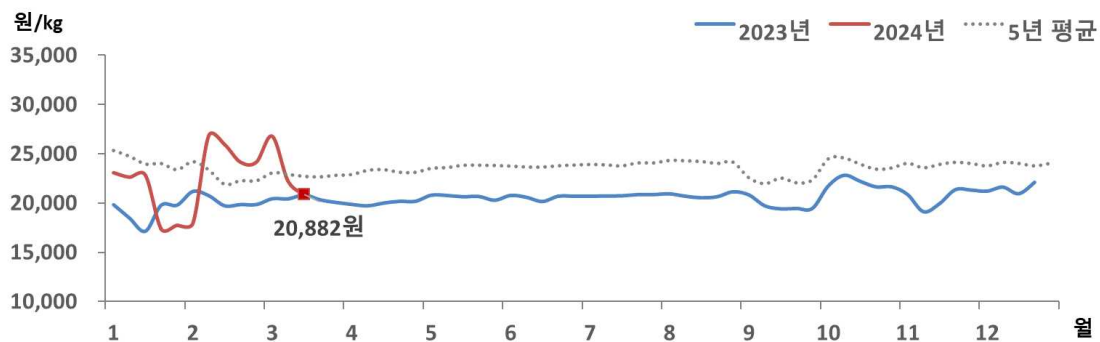
06. 참조기

금주 참조기 가격동향

□ 참조기 소비자가격, 전주 대비 하락

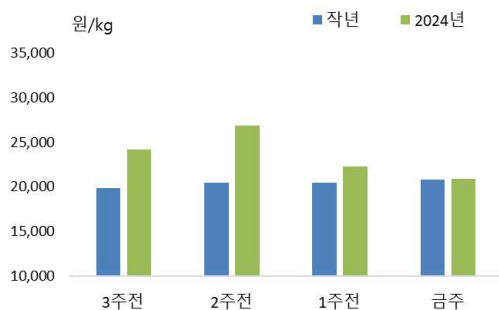
- 3월 3주 참조기 소비자가격은 kg당 20,882원으로 전주 대비 6.1% 하락했음
- 전월 대비 10.2% 낮았으나, 작년 동월에 비해 2.5% 높았음

참조기 소매가격 추이



주 : 마리당 100g 중품을 기준으로 하여 kg당 가격으로 환산한 값임
자료 : KMI 수산업관측센터

참조기 주별 소매가격



구분	소매가격	전주 대비 차이	
	(원)	(원)	(%)
2월 5주	24,168	▼ 1,798	-6.9
3월 1주	26,808	▲ 2,640	10.9
3월 2주	22,240	▼ 4,568	-17.0
3월 3주	20,882	▼ 1,358	-6.1

주 : 마리당 100g 중품을 기준으로 하여 kg당 가격으로 환산한 값임
자료 : KMI 수산업관측센터

3. 주간 어황정보



동해안

살오징어 채낚기어업

□ 오징어 근해채낚기어업(2024.3.10.~2024.3.16.) 어획량, 작년 대비 감소

- (동향) 오징어 근해채낚기어업은 주간 출어 어선이 없었으며, 작년 어획량은 0.3톤이었음
- (전망) 채낚기어업은 다른 어종을 대상으로 주로 조업이 이루어지고 있으며, 살오징어군이 북상하는 시기까지 어획량은 저조할 것으로 전망됨

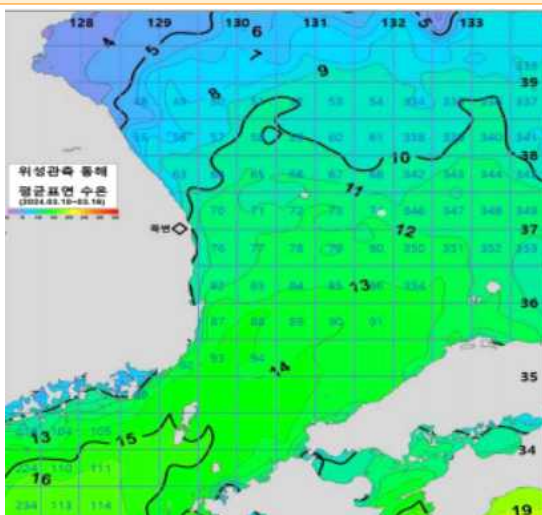
동해구외끌이중형저인망어업

□ 동해구외끌이중형저인망어업(2024.3.10.~2024.3.16.) 어획량, 작년 대비 증가

- (동향) 동해구외끌이중형저인망어업 주간 총 어획량은 124톤으로 작년(83톤) 대비 49.4% 증가했음
- (전망) 강원 해역에서는 기름가자미·새우류 등, 경북 해역에서는 기름가자미·대구·새우류 등이 주로 어획될 것으로 전망됨

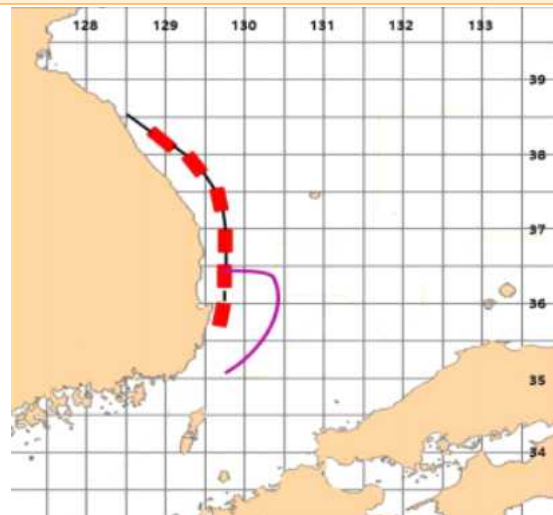
동해안 어장도

〈지난주(2024.3.10.~2024.3.16.) 오징어 어장〉



○ 10톤 이하 ▨ 11 - 30톤 ● 31 - 50톤
 ● 51 - 100톤 ● 100톤 이상

〈다음주(2024.3.24.~2024.3.30.) 예상 어장〉



○ 오징어채낚기어업 ● 공치유자망어업
 ● 동해구 외끌이 중형저인망어업

자료 : 국립수산물과학원



서해안

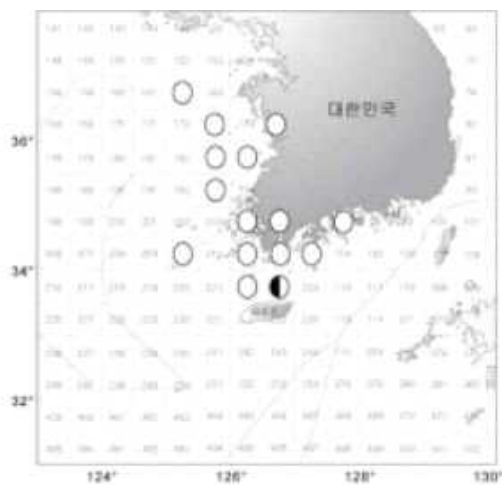
근해안강망어업

□ 근해안강망어업(2024.3.10.~2024.3.16.) 어획량, 작년 대비 감소

- (동향) 목포의 근해안강망어업 조업 실적은 338톤으로 전년(434톤) 대비 22.1% 감소했음
- (전망) 주요 어장은 남해 남부해역을 중심으로 형성되겠으며, 주로 병어·참돔 등이 어획될 것으로 전망됨

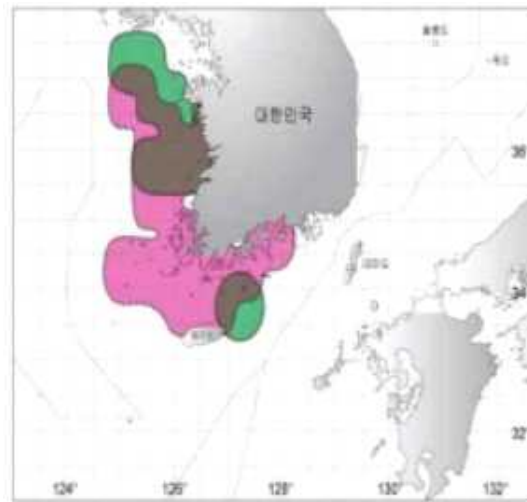
서해안 어장도

〈지난주(2024.3.10.~2024.3.16.) 근해안강망 어장〉



○ 100M/T 이하, ● 101~300 M/T, ● 301M/T 이상

〈다음주(2024.3.24.~2024.3.30.) 예상 어장〉



● 근해안강망 ● 근해지망

자료 : 국립수산물과학원



남해안

대형선망어업

□ 대형선망어업(2024.3.10.~2024.3.16.) 어획량, 작년 대비 증가

- (동향) 대형선망어업의 주간 총 어획량은 2,634톤으로 작년(1,992톤) 대비 32.2% 증가했으며, 주로 고등어, 방어, 참다랑어 등이 어획되었음
- (전망) 제주도 주변 해역 및 서해 남부 해역을 중심으로 어장이 형성되겠으며, 주로 고등어·방어 등이 어획될 것으로 전망됨

멸치어업

□ 기선권현망어업(2024.3.10.~2024.3.16.) 어획량, 작년 대비 증가

- (동향) 멸치권현망어업의 주간 총 어획량은 492톤으로 작년(396톤) 대비 24.2% 증가했음
- (전망) 남해 중부~동해 남부 해역을 중심으로 조업이 이루어질 것으로 예상됨

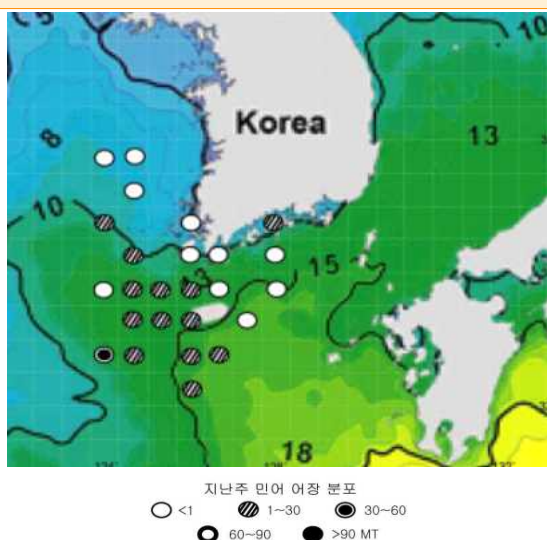
대형저인망어업

□ 대형저인망어업(2024.3.10.~2024.3.16.) 어획량, 작년 대비 증가

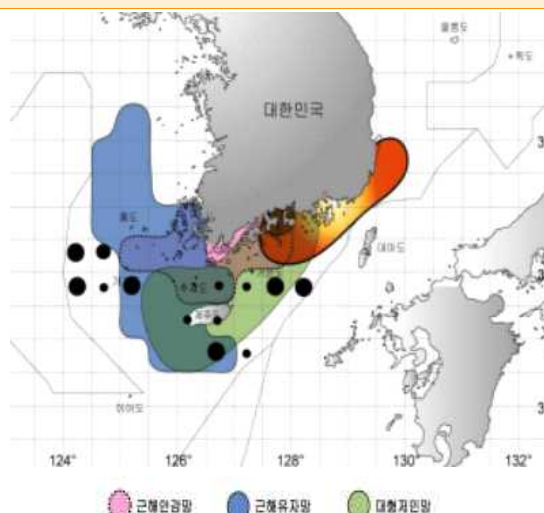
- (동향) 대형쌍끌이어업의 주간 총 어획량은 285톤으로 작년(245톤) 대비 16.3% 증가했으며, 주로 삼치, 정어리, 참돔 등이 어획되었음
- (전망) 제주도~거문도~남해 중부 간 해역을 중심으로 어장이 형성되겠으며, 주로 삼치·보구치 등이 어획될 것으로 전망됨

남해안 어장도

〈지난주(2024.3.10.~2024.3.16.) 어장〉



〈다음주(2024.3.24.~2024.3.30.) 예상 어장〉



자료 : 국립수산물과학원

4. 주간 가격통계

1. 주요 양식수산물

주간 산지가격

구분	2023년	2024년					등락률(%)	
	3월 (A)	2월		3월			작년 동기 (C)/(A)	전주 (C)/(B)
		4주	5주	1주	2주(B)	3주(C)		
		(2.19-2.25)	(2.26-3.3)	(3.4-3.10)	(3.11-3.17)	(3.18-3.24)		
광 어	13,495	14,000	13,500	13,500	13,500	13,500	0.0	0.0
우 력	10,520	8,500	8,500	8,500	9,000	11,000	4.6	10.0
참 돔	13,500	12,000	12,000	12,000	12,500	13,000	-3.7	0.0
전 복	25,246	27,391	27,391	27,391	26,087	24,783	-1.8	-5.0

주 : 광어 1kg 크기, 우럭 500g 크기, 참돔 1kg 크기, 전복 1kg당 10마리 크기 기준임
자료 : 수산업관측센터

주간 도매가격

구분	2023년	2024년					등락률(%)	
	3월 (A)	2월		3월			작년 동기 (C)/(A)	전주 (C)/(B)
		4주	5주	1주	2주(B)	3주(C)		
		(2.19-2.25)	(2.26-3.3)	(3.4-3.10)	(3.11-3.17)	(3.18-3.24)		
광 어	16,550	15,700	15,200	15,200	15,486	15,700	-5.1	0.0
우 력	14,200	11,800	11,800	11,500	12,500	14,200	0.0	0.7
참 돔	16,200	15,000	15,000	16,000	16,000	16,000	-1.2	0.0
전 복	32,000	34,000	34,000	34,000	34,000	34,000	6.3	0.0
김	5,559	6,667	7,500	7,500	7,500	9,417	69.4	0.0

주 : 광어 1kg 크기, 우럭 500g 크기, 참돔 1kg 크기, 전복 1kg당 10마리 크기 기준임
자료 : 수산업관측센터

2. 주요 대중성어종

주간 도매가격

(단위 : 원/kg)

구분			2023년	2024년					등락률(%)	
			3월 (A)	2월		3월			작년 동기 (C)/(A)	전주 (C)/(B)
				4주	5주	1주	2주(B)	3주(C)		
				(2.19-2.23)	(2.26-3.1)	(3.4-3.8)	(3.11-3.15)	(3.18-3.22)		
고등어	냉장	도매	6,426	7,052	7,074	7,682	6,849	5,938	-7.6	-13.3
	냉동	도매	5,148	5,573	5,554	5,607	5,620	5,564	8.1	-1.0
갈 치	냉동	도매	13,381	11,860	11,875	11,895	11,900	11,930	-10.8	0.3
오징어	냉장	도매	13,956	17,050	17,050	17,160	17,188	17,025	22.0	-0.9
	냉동	도매	10,398	14,300	14,300	14,640	14,848	14,868	43.0	0.1
명 태	냉동	도매	2,471	2,427	2,427	2,375	2,362	2,362	-4.4	0.0
멸 치	건조	도매	13,937	13,866	13,920	13,893	13,790	13,800	-1.0	0.1

주 : 고등어(350g), 갈치(300g), 오징어(300g), 명태(670g), 조기(100g) 중품 및 마른멸치(100g) 중멸 크기를 기준으로 하여 kg당 가격으로 환산한 것임

자료 : 농산물유통정보(aT KAMIS), 조기는 KMI 수산업관측센터 조사 가격

주간 소비자가격

(단위 : 원/kg)

구분			2023년	2024년					등락률(%)	
			3월 (A)	2월		3월			작년 동기 (C)/(A)	전주 (C)/(B)
				4주	5주	1주	2주(B)	3주(C)		
				(2.19-2.23)	(2.26-3.1)	(3.4-3.8)	(3.11-3.15)	(3.18-3.22)		
고등어	냉장	소매	15,594	10,577	11,190	11,398	10,120	10,427	-33.1	3.0
	냉동	소매	12,114	12,944	12,504	12,890	12,480	11,973	-1.2	-4.1
갈 치	냉동	소매	17,127	14,249	14,373	14,871	14,435	13,065	-23.7	-9.5
오징어	냉장	소매	26,433	25,142	26,454	30,305	30,100	29,382	34.2	-2.4
	냉동	소매	16,643	17,935	17,999	19,495	18,377	17,176	3.2	-6.5
명 태	냉동	소매	5,230	5,187	5,241	5,459	5,176	4,918	-7.5	-5.0
멸 치	건조	소매	28,072	29,890	31,394	28,925	28,378	28,456	1.4	0.3
참조기	냉동	소매	20,370	25,966	24,168	26,808	22,240	20,882	2.5	-6.1

주 : 고등어(350g), 갈치(300g), 오징어(300g), 명태(670g), 조기(100g) 중품 및 마른멸치(100g) 중멸 크기를 기준으로 하여 kg당 가격으로 환산한 것임

자료 : 농산물유통정보(aT KAMIS), 조기는 KMI 수산업관측센터 조사 가격

5. 도매시장 거래동향(노량진수산물시장)

(단위 : 톤, 백만 원, 원/kg, %)

구분		2023년		2024년				대비		
		3월 3주 (A)	누계 (E)	3월 1주	3월 2주 (B)	3월 3주 (C)	누계 (D)	전년 대비 (C)/(A)	전주 대비 (C)/(B)	전년누계대비 (D)/(E)
		(3.13-3.19)	(1.1-3.19)	(3.4-3.10)	(3.11-3.17)	(3.18-3.24)	(1.1-3.17)			
수산물	거래량	823.1	10,957.0	871.4	1,078.3	879.3	10,498.0	6.8	-18.5	-4.2
	거래금액	5,934.0	77,856.9	6,209.6	6,885.6	6,230.0	73,723.9	5.0	-9.5	-5.3
고등어	거래량	62.0	932.6	128.3	104.8	89.5	993.7	44.4	-14.6	6.6
	거래단가	4,044	3,772	3,437	2,952	2,889	3,032	-28.6	-2.1	-19.6
갈치	거래량	26.7	295.2	14.2	17.9	18.4	240.9	-31.1	2.8	-18.4
	거래단가	13,848	13,172	10,685	16,591	15,780	14,427	14.0	-4.9	9.5
오징어	거래량	17.6	468.5	19.0	26.3	29.7	325.7	68.8	12.9	-30.5
	거래단가	5,526	6,378	8,324	7,857	8,002	7,498	44.8	1.8	17.6
명태	거래량	10.2	874.0	62.9	217.8	64.0	921.4	527.5	-70.6	5.4
	거래단가	4,057	2,177	2,303	2,102	2,199	2,327	-45.8	4.6	6.9
마른멸치	거래량	0.0	10.5	0.0	0.0	0.0	0.5	-	-	-95.2
	거래단가	-	1,881	2,000	2,333	-	2,314	-	-	23.0
참조기	거래량	7.8	144.7	6.0	8.9	6.9	141.3	-11.5	-22.5	-2.3
	거래단가	9,094	7,449	6,641	8,340	8,331	7,327	-8.4	-0.1	-1.6
광어	거래량	18.6	249.5	26.7	19.5	24.2	251.6	30.1	24.1	0.8
	거래단가	17,081	16,983	16,289	15,986	16,152	17,395	-5.4	1.0	2.4
우럭	거래량	3.4	45.5	5.7	5.0	4.7	68.4	38.2	-6.0	50.3
	거래단가	5,926	8,034	2,649	3,125	3,737	4,920	-36.9	19.6	-38.8
전복	거래량	22.7	197.3	15.9	18.0	19.5	195.8	-14.1	8.3	-0.8
	거래단가	19,698	22,503	21,027	20,424	20,283	21,320	3.0	-0.7	-5.3
굴	거래량	9.4	370.4	13.0	12.6	8.5	380.1	-9.6	-32.5	2.6
	거래단가	7,790	7,375	6,965	6,896	6,237	6,806	-19.9	-9.6	-7.7
멍게	거래량	19.9	143.1	16.7	17.7	16.0	119.5	-19.6	-9.6	-16.5
	거래단가	3,713	4,137	4,288	4,074	4,186	4,574	12.7	2.7	10.6