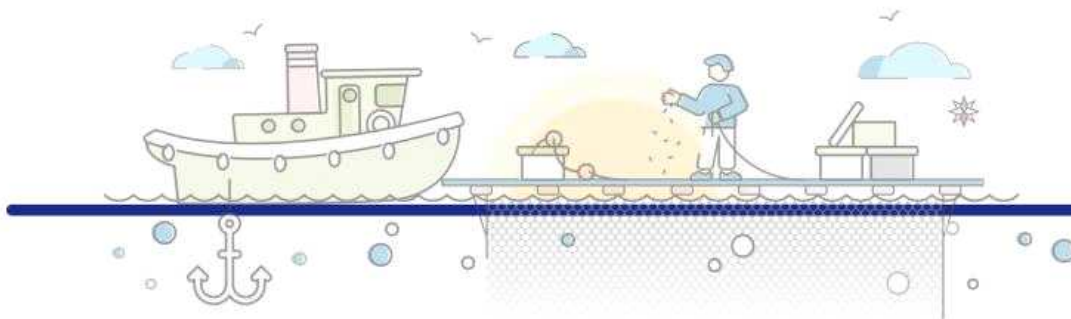


# KMI 주간 주요수산물 수급리포트

Vol. 125

발행일 | 2024. 2. 7.  
발행인 | 김 중 덕 원장  
자료문의 | 한국해양수산개발원 수산업관측센터  
주소 | 49111 부산광역시 영도구 해양로 301번길 26



## 1. 주요 양식수산물 가격동향

01

광어      우럭      참돔  
마른김      전복

## 2. 주요 대중성어종 가격동향

06

고등어      갈치      오징어  
명태      마른멸치      참조기

## 3. 주간 어황정보

12

## 4. 주간 가격통계

15

## 5. 주간 도매시장 거래동향

17

# 1. 주요 양식수산물 가격동향

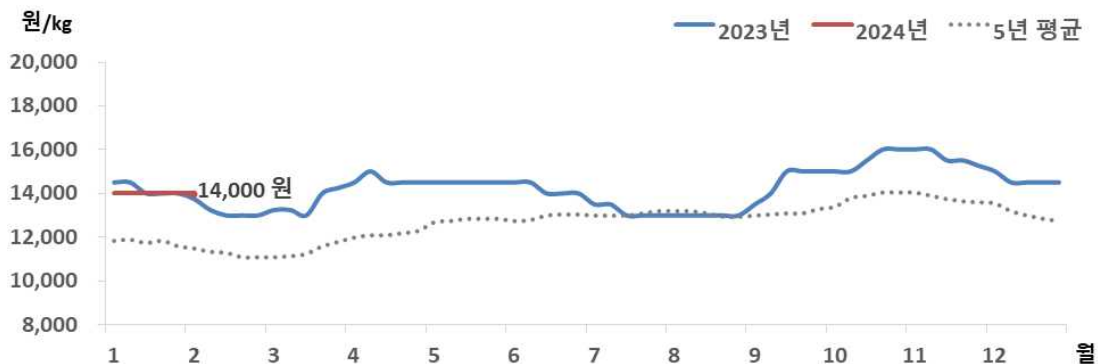
## 1) 광 어

### 금주 광어 수급동향

#### □ 광어 산지 및 도매가격 전주와 동일

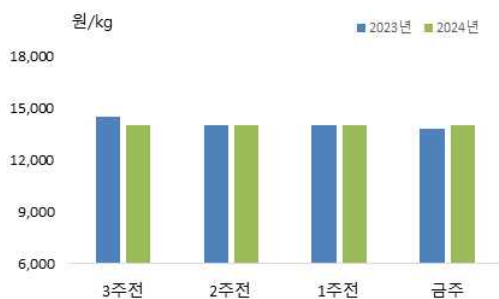
- 2월 1주 광어 산지가격은 전주와 동일한 kg당 14,000원이었음
- 도매가격도 kg당 15,700원으로 같았음
- ※ 광어 도매가격은 인천활어도매시장의 마리당 900g~1.0kg 크기 기준으로 kg당 가격임

### 광어 산지가격 추이



주 : 제주어류양식수협(제주)의 마리당 1.0kg 크기 기준으로 kg당 가격임  
 자료 : KMI 수산업관측센터

### 광어 주별 산지가격



구분	산지가격	전주 대비	
	(원)	(원)	(%)
1월 2주	14,000	-	-
1월 3주	14,000	-	-
1월 4주	14,000	-	-
2월 1주	14,000	-	-

주 : 제주어류양식수협(제주)의 마리당 1.0kg 크기 기준으로 kg당 가격임  
 자료 : KMI 수산업관측센터

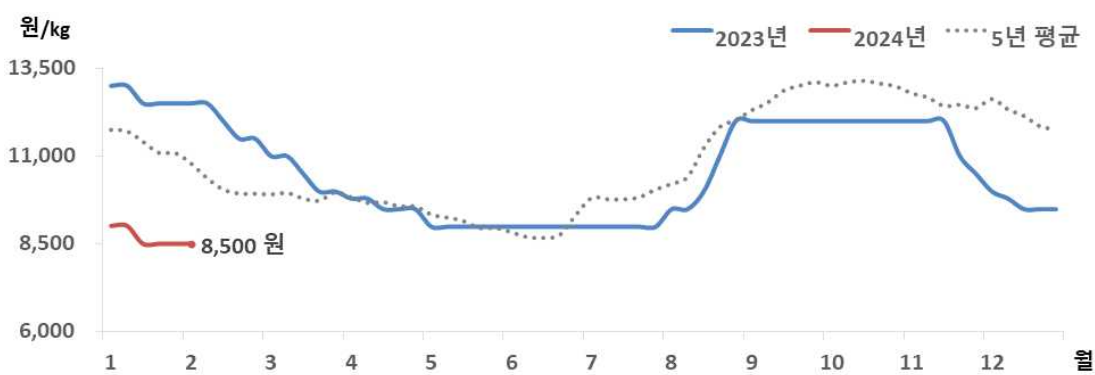
2) 우 력

금주 우력 수급동향

□ 우력 산지 및 도매가격은 전주와 동일

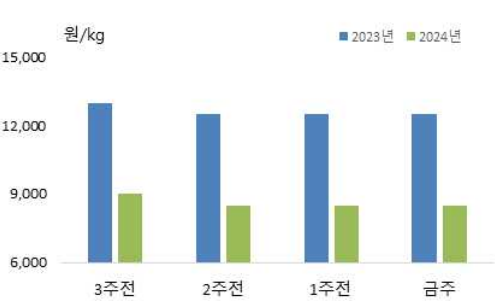
- 2월 1주 우력 산지가격은 전주 대비 동일한 kg당 8,500원이었음
- 도매가격도 지난주와 같은 kg당 12,000원이었음
- ※ 우력 도매가격은 인천활어도매시장의 마리당 500g~600g 크기 기준으로 kg당 가격임

우력 산지가격 추이



주 : 서남해수어류양식수협(통영)의 마리당 500g 크기 기준으로 kg당 가격임  
자료 : KMI 수산업관측센터

우력 주별 산지가격



구분	산지가격	전주 대비	
	(원)	(원)	(%)
1월 2주	9,000	-	-
1월 3주	8,500	▼ 500	-5.6
1월 4주	8,500	-	-
2월 1주	8,500	-	-

주 : 서남해수어류양식수협(통영)의 마리당 500g 크기 기준으로 kg당 가격임  
자료 : 수산업관측센터

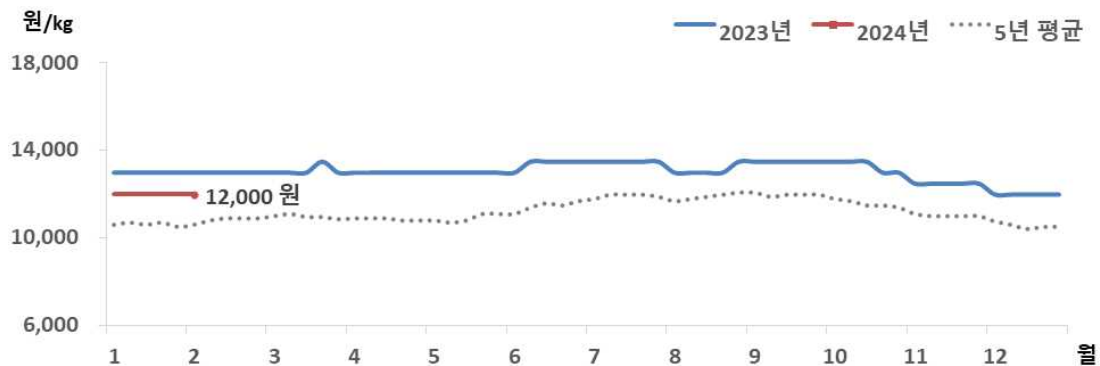
### 3) 참 돔

#### 금주 참돔 수급동향

#### □ 참돔 산지가격 전주 대비 동일, 도매가격은 하락

- 2월 1주 참돔 산지가격은 지난주와 동일한 kg당 12,000원이었음
- 도매가격은 1.4% 하락한 kg당 15,000원이었음
- ※ 참돔 도매가격은 인천활어도매시장의 1kg 크기 기준으로 kg당 가격임

#### 참돔 산지가격 추이



주 : 서남해수어류양식수협(통영)의 마리당 500g 크기 기준으로 kg당 가격임  
자료 : KMI 수산업관측센터

#### 참돔 주별 산지가격



구분	산지가격	전주 대비	
	(원)	(원)	(%)
1월 2주	12,000	-	-
1월 3주	12,000	-	-
1월 4주	12,000	-	-
2월 1주	12,000	-	-

주 : 서남해수어류양식수협(통영)의 마리당 500g 크기 기준으로 kg당 가격임  
자료 : KMI 수산업관측센터

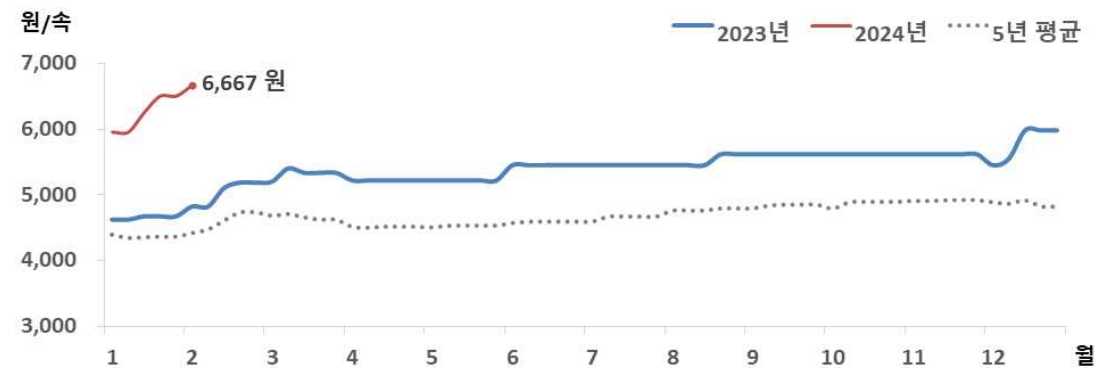
4) 마른김

금주 마른김 수급동향

□ 김밥용김 도매가격, 지난주 대비 상승

- 2월 1주 김밥용김 도매가격은 전주보다 2.6% 상승한 속당 6,667원이었음
- ※ 김밥용김 도매가격은 가락시장의 도매가격임

마른김 도매가격 추이



주 : 가락시장의 마른김(중품) 속당 가격임  
자료 : KMI 수산업관측센터

마른김 주별 도매가격



구분	도매가격	전주 대비	
	(원)	(원)	(%)
1월 2주	5,950	-	-
1월 3주	6,250	▲ 300	5.0
1월 4주	6,500	▲ 250	4.0
2월 1주	6,667	▲ 167	2.6

주 : 가락시장의 마른김(중품) 속당 가격임  
자료 : KMI 수산업관측센터

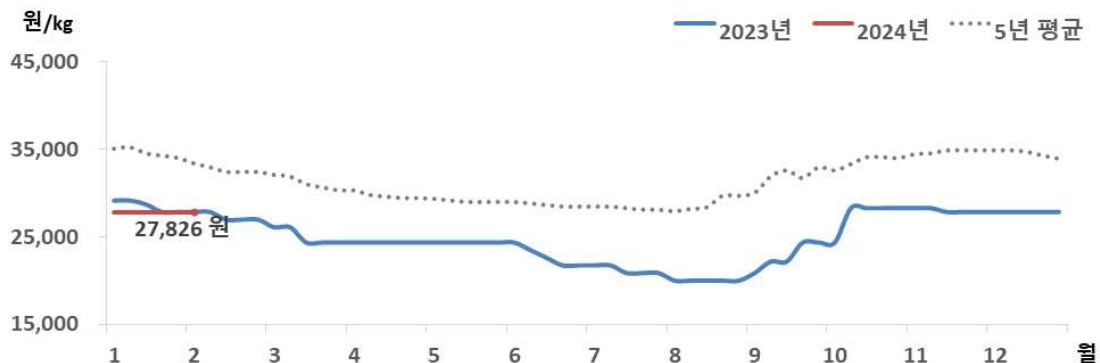
## 5) 전 복

### 금주 전복 수급동향

#### □ 전복 산지 및 도매가격 전주와 동일

- 2월 1주 전복 산지가격은 전주와 동일한 kg당 27,826원이었음
- 도매가격도 kg당 34,000원으로 지난주와 같았음
- ※ 전복 도매가격은 하남활어도매시장의 kg당 10마리 기준 가격임

### 전복 산지가격 추이



주 : 한국전복유통협회의 kg당 10마리 가격임  
자료 : KMI 수산업관측센터

### 전복 주별 산지가격



주 : 한국전복유통협회의 kg당 10마리 가격임  
자료 : KMI 수산업관측센터

구분	산지가격	전주 대비	
	(원)	(원)	(%)
1월 2주	27,826	-	-
1월 3주	27,826	-	-
1월 4주	27,826	-	-
2월 1주	27,826	-	-

## 2. 주요 대중성어종 가격동향

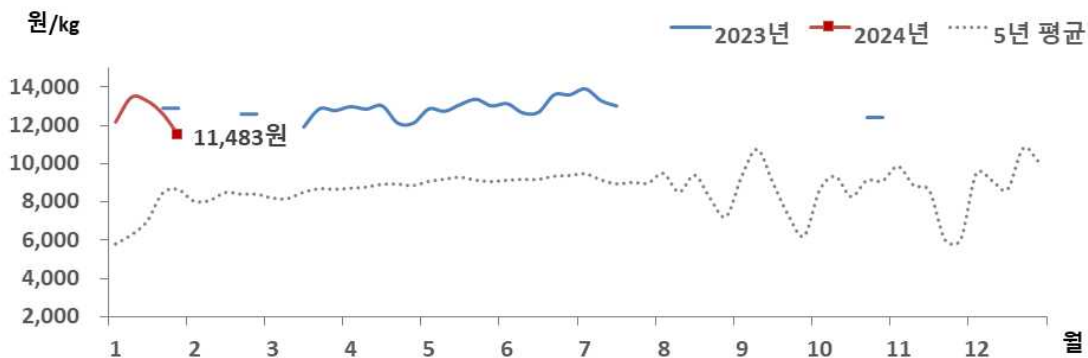
### 01. 고등어

#### 금주 고등어 가격동향

#### □ 냉동고등어 소비자가격, 전주 대비 하락

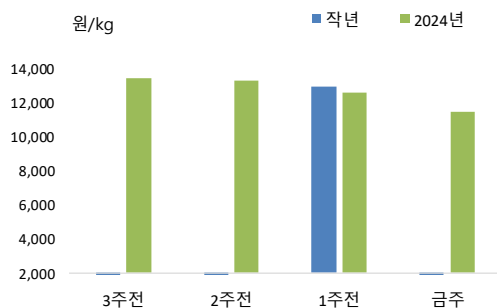
- 2월 1주 냉동고등어 소비자가격은 kg당 11,483원으로 전주 대비 9.0% 하락했음
- 전월 및 작년 동월 대비 각각 6.5%, 11.1% 낮았음

#### 고등어 소매가격 추이



주 : 마리당 350g 중품을 기준으로 하여 kg당 가격으로 환산한 값임  
자료 : aT KAMIS

#### 고등어 주별 소매가격



구분	소매가격	전주 대비 차이	
	(원)	(원)	(%)
1월 2주	13,458	▲ 1,282	10.5
1월 3주	13,282	▼ 176	-1.3
1월 4주	12,612	▼ 670	-5.0
2월 1주	11,483	▼ 1,129	-9.0

주 : 마리당 350g 중품을 기준으로 하여 kg당 가격으로 환산한 값임  
자료 : aT KAMIS.

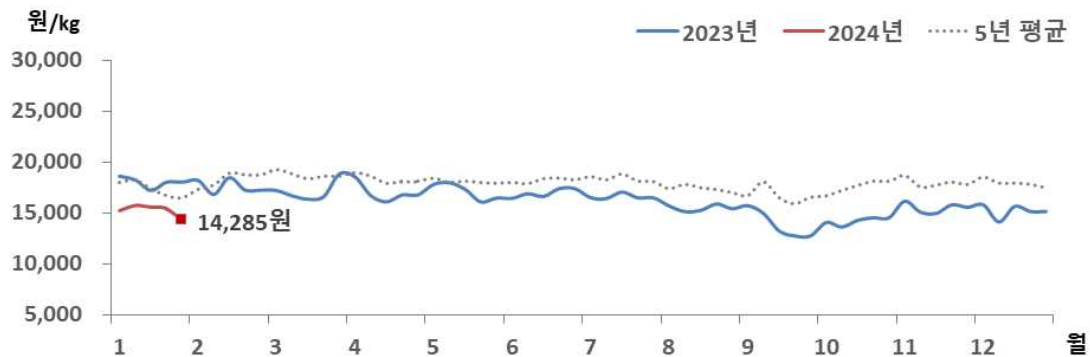
## 02. 갈 치

### 금주 갈치 가격동향

#### □ 냉동갈치 소비자가격, 전주 대비 하락

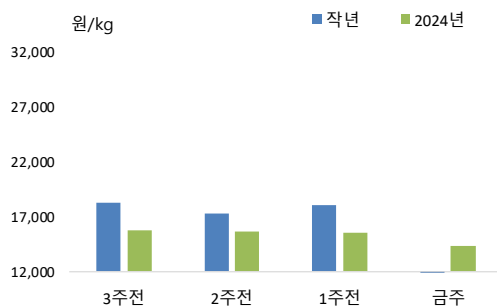
- 2월 1주 냉동갈치 소비자가격은 kg당 14,285원으로 전주 대비 7.6% 하락했음
- 전월 및 작년 동월 대비 각각 6.0%, 21.2% 낮았음

### 갈치 소매가격 추이



주 : 마리당 300g 중품을 기준으로 하여 kg당 가격으로 환산한 값임  
자료 : aT KAMIS

### 갈치 주별 소매가격



구분	소매가격	전주 대비 차이	
	(원)	(원)	(%)
1월 2주	15,741	▲ 500	3.3
1월 3주	15,590	▼ 151	-1.0
1월 4주	15,454	▼ 136	-0.9
2월 1주	14,285	▼ 1,169	-7.6

주 : 마리당 300g 중품을 기준으로 하여 kg당 가격으로 환산한 값임  
자료 : aT KAMIS

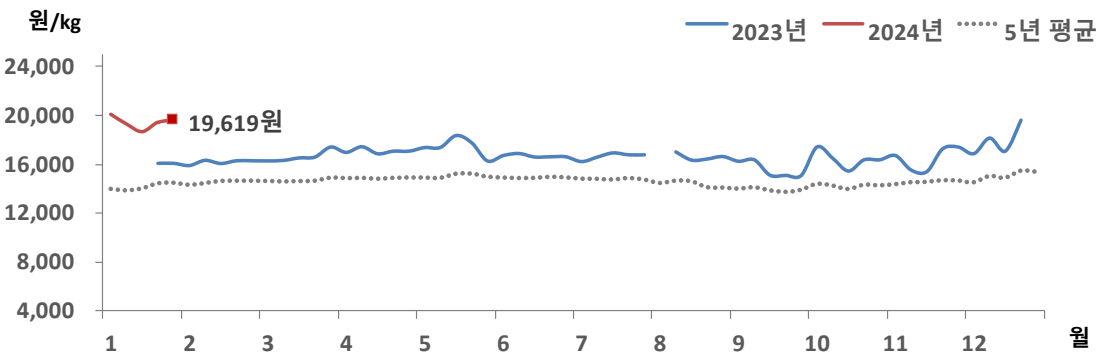
03. 오징어

금주 오징어 가격동향

□ 냉동오징어 소비자가격, 전주 대비 보험세

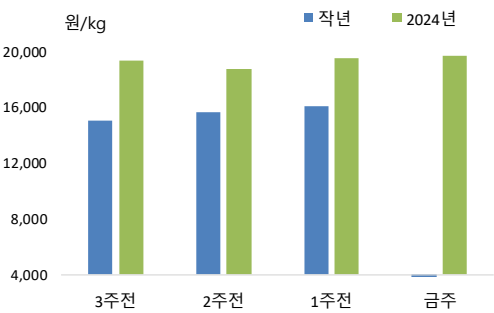
- 2월 1주 냉동오징어 소비자가격은 전주 대비 보험세인 kg당 19,619원이었음
- 전월 및 작년 동월 대비 각각 10.2%, 26.4% 높았음

오징어 소매가격 추이



주 : 마리당 300g 중품을 기준으로 하여 kg당 가격으로 환산한 값임  
자료 : aT KAMIS

오징어 주별 소매가격



구분	소매가격	전주 대비 차이	
	(원)	(원)	(%)
1월 2주	19,319	▼ 769	-3.8
1월 3주	18,709	▼ 610	-3.2
1월 4주	19,455	▲ 746	4.0
2월 1주	19,619	▲ 164	0.8

주 : 마리당 300g 중품을 기준으로 하여 kg당 가격으로 환산한 값임  
자료 : aT KAMIS

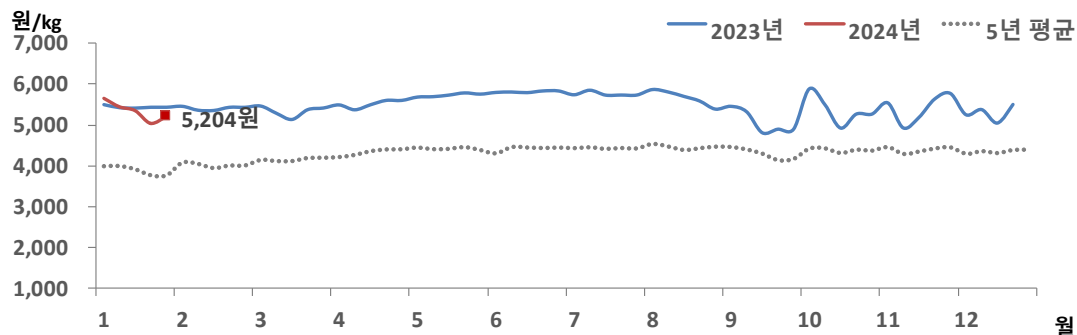
## 04. 명 태

### 금주 명태 가격동향

#### □ 냉동명태 소비자가격, 전주 대비 상승

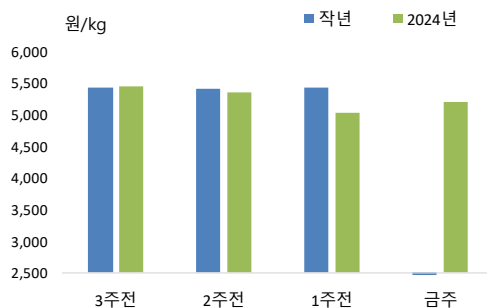
- 2월 1주 냉동명태 소비자가격은 kg당 5,204원으로 전주 대비 3.4% 상승했음
- 전월 및 작년 동월 대비 각각 1.5%, 4.4% 낮았음

### 명태 소매가격 추이



주 : 마리당 670g 중품을 기준으로 하여 kg당 가격으로 환산한 값임  
자료 : aT KAMIS

### 명태 주별 소매가격



구분	소매가격	전주 대비 차이	
	(원)	(원)	(%)
1월 2주	5,443	▼ 208	-3.7
1월 3주	5,348	▼ 95	-1.7
1월 4주	5,032	▼ 316	-5.9
<b>2월 1주</b>	<b>5,204</b>	<b>▲ 172</b>	<b>3.4</b>

주 : 마리당 670g 중품을 기준으로 하여 kg당 가격으로 환산한 값임  
자료 : aT KAMIS

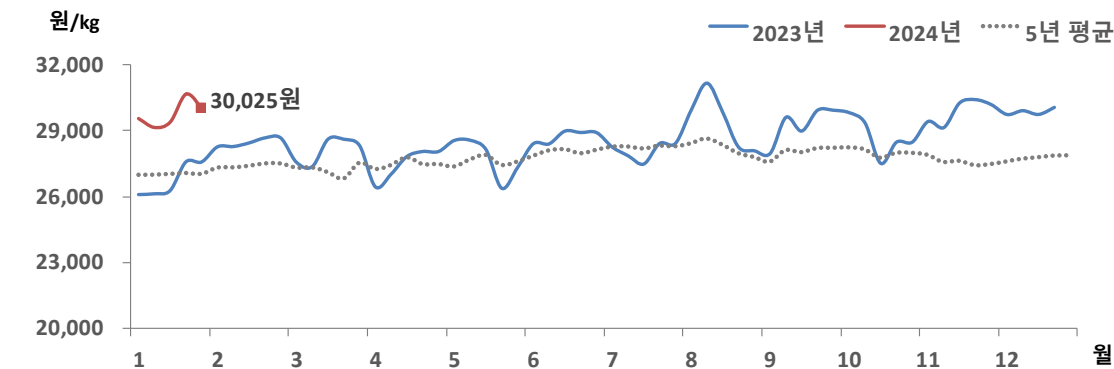
05. 마른멸치

금주 마른멸치 가격동향

□ 마른멸치 소비자가격, 전주 대비 하락

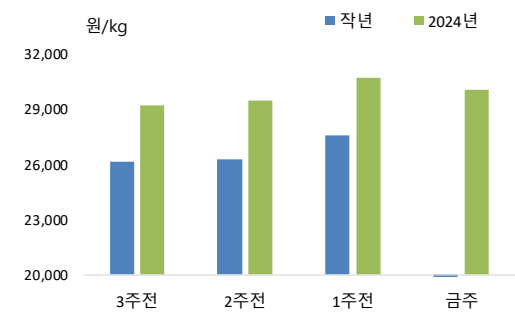
- 2월 1주 마른멸치 소비자가격은 전주 대비 2.2% 하락한 kg당 30,025원이었음
- 전월과 비슷했으며 작년 동월에 비해서는 12.9% 높았음

마른멸치 소매가격 추이



주 : 중멸 크기 기준 kg당 가격임  
자료 : aT KAMIS

마른멸치 주별 소매가격



주 : 중멸 크기 기준 kg당 가격임  
자료 : aT KAMIS

구분	소매가격	전주 대비 차이	
	(원)	(원)	(%)
1월 2주	29,172	▼ 408	-1.4
1월 3주	29,418	▲ 246	0.8
1월 4주	30,701	▲ 1,283	4.4
2월 1주	30,025	▼ 676	-2.2

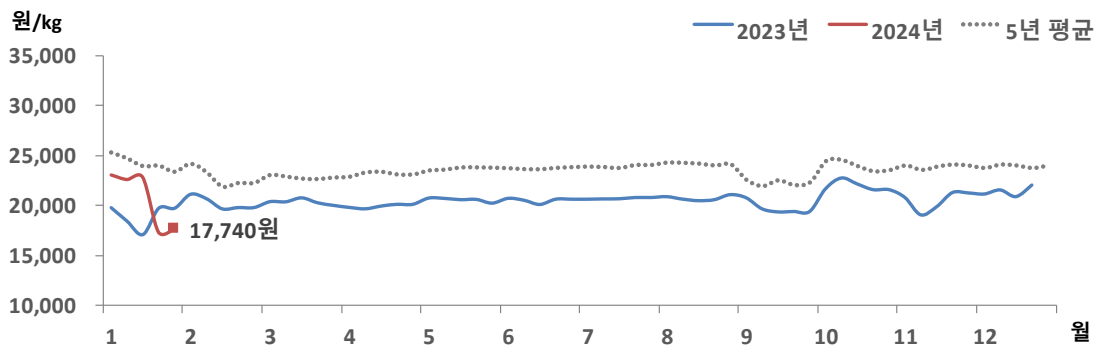
## 06. 참조기

### 금주 참조기 가격동향

#### □ 참조기 소비자가격, 전주 대비 소폭 상승

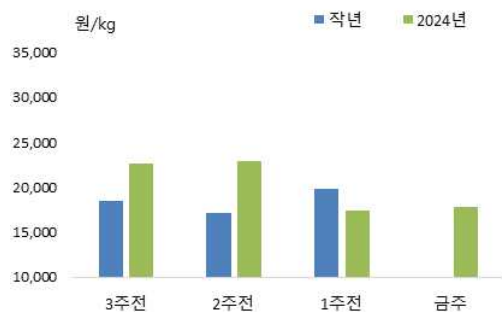
- 2월 1주 참조기 소비자가격은 kg당 17,740원으로 전주 대비 1.9% 상승했음
- 전월 및 작년 동월 대비 각각 17.1%, 6.3% 낮았음

### 참조기 소매가격 추이



주 : 마리당 100g 중품을 기준으로 하여 kg당 가격으로 환산한 값임  
자료 : KMI 수산업관측센터

### 참조기 주별 소매가격



구분	소매가격	전주 대비 차이	
	(원)	(원)	(%)
1월 2주	22,646	▼ 454	-2.0
1월 3주	22,866	▲ 220	1.0
1월 4주	17,402	▼ 5,464	-23.9
2월 1주	17,740	▲ 338	1.9

주 : 마리당 100g 중품을 기준으로 하여 kg당 가격으로 환산한 값임  
자료 : KMI 수산업관측센터

### 3. 주간 어황정보



#### 동해안

##### 살오징어 채낚기어업

#### □ 오징어 근해채낚기어업(2024.1.21.~2024.1.27.) 어획량, 작년 대비 감소

- (동향) 오징어 근해채낚기어업 주간 총 어획량은 0.1톤으로 작년(5톤) 대비 98.0% 감소했음
- (전망) 동해 연안 수온이 내려가면서 동해 남부 해역으로 남하하는 잔여 어군을 대상으로 조업이 이루어지고 있으며, 동해남부연안 및 울릉도 주변 해역 중심으로 소규모 어장이 형성될 것으로 전망됨

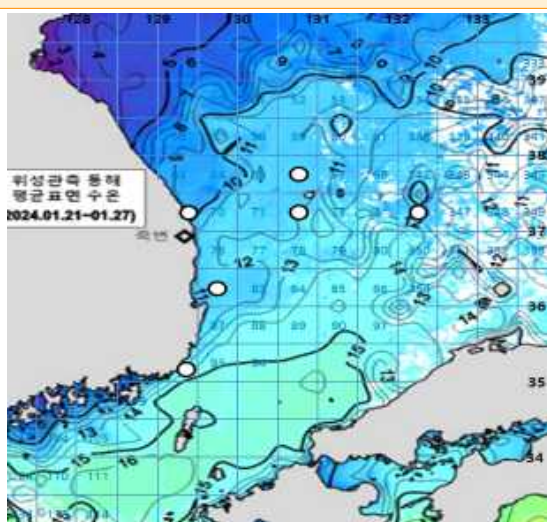
##### 동해구외끌이중형저인망어업

#### □ 동해구외끌이중형저인망어업(2024.1.21.~2024.1.27.) 어획량, 작년 대비 증가

- (동향) 동해구외끌이중형저인망어업 주간 총 어획량은 1,049톤으로 작년(832톤) 대비 26.1% 증가했으며, 주로 기름가자미, 새우류, 가자미류 등이 어획되었음
- (전망) 강원 해역에서는 기름가자미·새우류 등, 경북 해역에서는 기름가자미·대구·새우류 등이 주로 어획될 것으로 전망됨

#### 동해안 어장도

〈지난주(2024.1.21.~2024.1.27.) 오징어 어장〉



〈다음주(2024.2.4.~2024.2.10.) 예상 어장〉



자료 : 국립수산물과학원



## 서해안

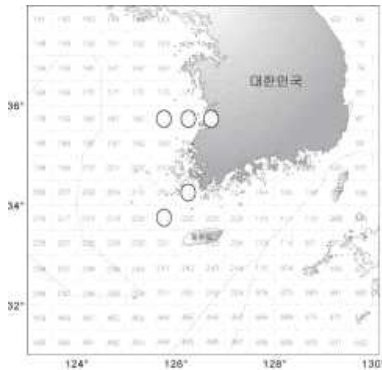
### 근해안강망어업

#### □ 근해안강망어업(2024.1.21.~2024.1.27.) 어획량, 작년 대비 감소

- (동향) 근해안강망어업의 주간 총 어획량은 34톤으로 작년(57톤) 대비 40.4% 감소했으며, 주로 새우류, 아귀, 반지 등이 어획되었음
- (전망) 주요 어장은 서해 연안 및 남해 중서부 해역을 중심으로 형성되겠으며, 주로 아귀, 갈치 등이 어획될 것으로 전망됨

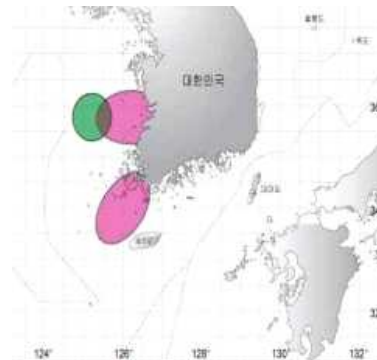
### 서해안 어장도

〈지난주(2024.1.21.~2024.1.27.) 근해안강망 어장〉



○ 100M/T 이하, ● 101~300 M/T, ● 301M/T 이상

〈다음주(2024.2.4.~2024.2.10.) 예상 어장〉



● 근해안강망 ● 근해지망

자료 : 국립수산물과학원



## 남해안

### 대형선망어업

#### □ 대형선망어업(2024.1.21.~2024.1.27.) 어획량, 작년 대비 하락

- (동향) 대형선망어업의 주간 총 어획량은 321톤으로 작년(1,969톤) 대비 83.7% 감소했으며, 주로 방어, 고등어, 전갱이 등이 어획되었음
- (전망) 제주도 주변 해역 및 서해 남부 해역을 중심으로 어장이 형성되겠으며, 주로 방어·고등어 등이 어획될 것으로 전망됨

## 멸치어업

### □ 기선권현망어업(2024.1.21.~2024.1.27.) 어획량, 작년 대비 증가

- (동향) 멸치권현망어업의 주간 총 어획량은 763톤으로 작년(361톤) 대비 111.4% 증가했음
- (전망) 남해 연안 및 동해 남부 해역을 중심으로 조업이 이루어질 것으로 예상됨

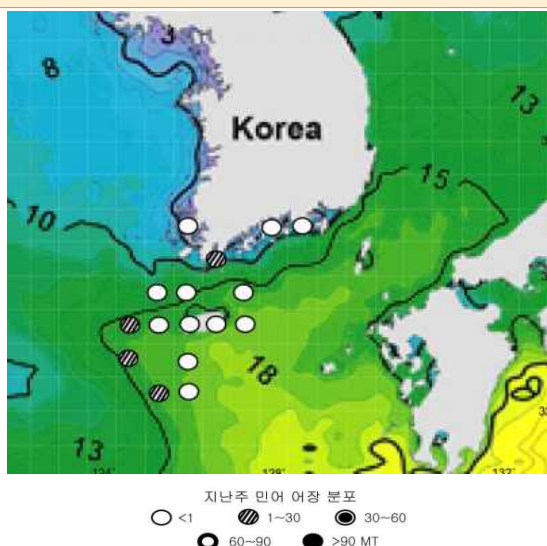
## 대형저인망어업

### □ 대형저인망어업(2024.1.21.~2024.1.27.) 어획량, 작년 대비 증가

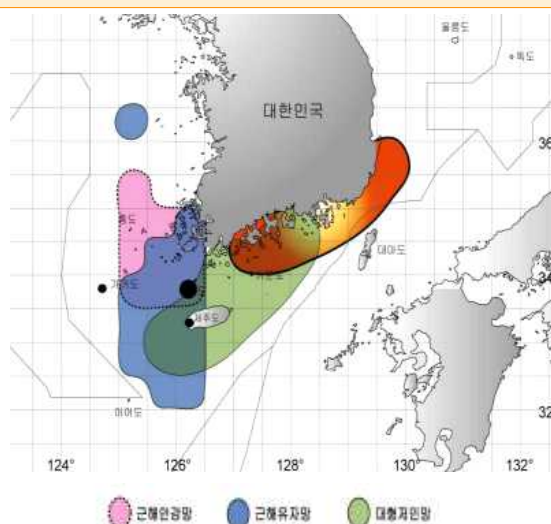
- (동향) 대형쌍끌이어업의 주간 총 어획량은 560톤으로 작년(192톤) 대비 191.7% 증가했으며, 주로 삼치, 방어, 갈치 등이 어획되었음
- (전망) 제주도~거문도~남해 중부 간 해역을 중심으로 어장이 형성되겠으며, 주로 삼치·방어 등이 어획될 것으로 전망됨

## 남해안 어장도

〈지난주(2024.1.21.~2024.1.27.) 어장〉



〈다음주(2024.2.4.~2024.2.10.) 예상 어장〉



자료 : 국립수산물과학원

## 4. 주간 가격통계

### 1. 주요 양식수산물

#### 주간 산지가격

구분	2023년	2024년					등락률(%)	
	2월 (A)	1월				2월		
		1주	2주	3주(B)	4주(C)	1주(C)	작년 동기	전주
		(1.1~1.7)	(1.8~1.14)	(1.15~1.21)	(1.22~1.28)	(1.29~2.4)	(C)/(A)	(C)/(B)
광 어	13,465	14,000	14,000	14,000	14,000	14,000	4.0	0.0
우 력	11,800	9,000	9,000	8,500	8,500	8,500	-28.0	0.0
참 돔	13,200	12,000	12,000	12,000	12,000	12,000	-9.1	0.0
전 복	31,467	27,826	27,826	27,826	27,826	27,826	-11.6	0.0

주 : 광어 1kg 크기, 우럭 500g 크기, 참돔 1kg 크기, 전복 1kg당 10마리 크기 기준임  
자료 : 수산업관측센터

#### 주간 도매가격

구분	2023년	2024년					등락률(%)	
	2월 (A)	1월				2월		
		1주	2주	3주(B)	4주(C)	1주(C)	작년 동기	전주
		(1.1~1.7)	(1.8~1.14)	(1.15~1.21)	(1.22~1.28)	(1.29~2.4)	(C)/(A)	(C)/(B)
광 어	15,656	15,700	15,700	15,700	15,700	15,700	0.3	0.0
우 력	14,500	12,000	12,000	12,000	12,000	12,000	-17.2	0.0
참 돔	15,750	15,500	15,500	15,500	15,214	15,000	-4.8	-1.4
전 복	34,000	34,000	34,000	34,000	34,000	34,000	0.0	0.0
김	5,329	5,950	5,950	6,250	6,500	6,667	25.1	2.6

주 : 광어 1kg 크기, 우럭 500g 크기, 참돔 1kg 크기, 전복 1kg당 10마리 크기 기준임  
자료 : 수산업관측센터

2. 주요 대중성어종

주간 도매가격

(단위 : 원/kg)

구분			2023년	2024년					등락률(%)	
			1월 (A)	1월				2월		
				1주	2주	3주	4주(B)	1주(C)	작년 동기	전주
				(1.1~1.5)	(1.8~1.12)	(1.15~1.19)	(1.22~1.26)	(1.29~2.2)	(C)/(A)	(C)/(B)
고등어	냉장	도매	6,679	7,687	7,253	7,038	7,027	7,287	9.1	3.7
	냉동	도매	5,497	5,526	5,574	5,584	5,582	5,531	0.6	-0.9
갈 치	냉동	도매	14,796	11,575	11,605	11,625	11,655	11,690	-21.0	0.3
오징어	냉장	도매	12,830	16,531	16,145	15,730	16,230	16,685	30.0	2.8
	냉동	도매	10,464	12,380	12,868	13,644	14,164	14,300	36.7	1.0
명 태	냉동	도매	2,568	2,397	2,400	2,411	2,394	2,403	-6.4	0.4
멸 치	건조	도매	14,076	14,347	14,304	14,125	14,072	14,016	-0.4	-0.4

주 : 고등어(350g), 갈치(300g), 오징어(300g), 명태(670g), 조기(100g) 중품 및 마른멸치(100g) 중멸 크기를 기준으로 하여 kg당 가격으로 환산한 것임  
자료 : 농산물유통정보(aT KAMIS), 조기는 KMI 수산업관측센터 조사 가격

주간 소비자가격

(단위 : 원/kg)

구분			2023년	2024년					등락률(%)	
			1월 (A)	1월				2월		
				1주	2주	3주	4주(B)	1주(C)	작년 동기	전주
				(1.1~1.5)	(1.8~1.12)	(1.15~1.19)	(1.22~1.26)	(1.29~2.2)	(C)/(A)	(C)/(B)
고등어	냉장	소매	14,094	11,746	11,182	10,138	11,087	10,978	-22.1	-1.0
	냉동	소매	12,917	12,176	13,458	13,282	12,612	11,483	-11.1	-9.0
갈 치	냉동	소매	18,117	15,241	15,741	15,590	15,454	14,285	-21.2	-7.6
오징어	냉장	소매	25,937	26,716	24,800	22,815	24,395	25,657	10.6	5.2
	냉동	소매	15,523	20,088	19,319	18,709	19,455	19,619	26.4	0.8
명 태	냉동	소매	5,284	5,651	5,443	5,348	5,032	5,204	-4.4	3.4
멸 치	건조	소매	26,594	29,580	29,172	29,418	30,701	30,025	12.9	-2.2
참조기	냉동	소매	18,940	23,100	22,646	22,866	17,402	17,740	-6.3	1.9

주 : 고등어(350g), 갈치(300g), 오징어(300g), 명태(670g), 조기(100g) 중품 및 마른멸치(100g) 중멸 크기를 기준으로 하여 kg당 가격으로 환산한 것임  
자료 : 농산물유통정보(aT KAMIS), 조기는 KMI 수산업관측센터 조사 가격

## 5. 도매시장 거래동향(노량진수산물시장)

(단위 : 톤, 백만 원, 원/kg, %)

구분		2023년		2024년				대비		
		2월 1주 (A)	누계 (E)	1월 3주	1월 4주 (B)	2월 1주 (C)	누계 (D)	전년 대비 (C)/(A)	전주 대비 (C)/(B)	전년누계대비 (D)/(E)
		(1.30~2.5)	(1.1~25)	(1.15~1.21)	(1.22~1.28)	(1.29~2.4)	(1.1~2.4)			
수산물	거래량	1,053.5	5,306.3	790.6	889.2	1,121.0	1,121.0	6.4	26.1	-78.9
	거래금액	7,506.6	38,046.6	5,217.6	5,898.1	8,308.8	8,308.8	10.7	40.9	-78.2
고등어	거래량	120.0	421.6	57.1	61.2	159.4	159.4	32.8	160.5	-62.2
	거래단가	4,046	3,603	2,784	2,968	2,744	2,744	-32.2	-7.5	-23.8
갈치	거래량	32.7	127.9	18.8	7.8	58.9	58.9	80.1	655.1	-53.9
	거래단가	13,553	13,554	13,691	18,091	12,933	12,933	-4.6	-28.5	-4.6
오징어	거래량	11.4	271.3	18.2	24.1	28.0	28.0	145.6	16.2	-89.7
	거래단가	7,500	7,115	7,262	8,218	8,592	8,592	14.6	4.6	20.8
명태	거래량	123.3	644.9	32.7	177.2	32.8	32.8	-73.4	-81.5	-94.9
	거래단가	1,781	2,010	3,431	2,126	2,956	2,956	66.0	39.0	47.1
마른멸치	거래량	1.3	1.3	0.0	0.0	0.0	0.0	-100.0	-	-100.0
	거래단가	2,088	2,140	-	-	1,000	1,000	-52.1	-	-53.3
참조기	거래량	15.6	97.0	8.7	12.7	21.7	21.7	39.1	70.9	-77.6
	거래단가	7,235	7,430	8,196	6,844	8,069	8,069	11.5	17.9	8.6
광어	거래량	23.6	112.3	15.3	15.6	21.8	21.8	-7.6	39.7	-80.6
	거래단가	18,346	17,728	17,644	19,169	19,077	19,077	4.0	-0.5	7.6
우럭	거래량	4.0	16.8	6.6	5.3	7.1	7.1	77.5	34.0	-57.7
	거래단가	11,038	10,900	3,876	5,429	5,853	5,853	-47.0	7.8	-46.3
전복	거래량	16.7	92.1	13.4	14.6	18.9	18.9	13.2	29.5	-79.5
	거래단가	22,587	23,679	21,527	21,554	22,871	22,871	1.3	6.1	-3.4
굴	거래량	45.2	243.0	45.1	51.4	52.6	52.6	16.4	2.3	-78.4
	거래단가	6,897	7,587	7,419	6,377	7,065	7,065	2.4	10.8	-6.9
멍게	거래량	8.8	34.9	5.2	8.2	6.9	6.9	-21.6	-15.9	-80.2
	거래단가	4,918	5,037	4,782	5,377	5,174	5,174	5.2	-3.8	2.7