



# KMI 주간 주요수산물 수급리포트

Vol. 34

발행일 | 2022. 05. 11.  
발행인 | 김 중 덕 원장  
자료문의 | 한국해양수산개발원 수산업관측센터  
주소 | 49111 부산광역시 영도구 해양로 301번길 26



## 1. 주요 양식수산물 가격동향

01

광어      우럭      참돔  
마른김      전복      굴

## 2. 주요 대중성어종 가격동향

07

고등어      갈치      오징어  
명태      마른멸치      참조기

## 3. 주간 어황정보

13

## 4. 주간 가격통계

16

## 5. 주간 도매시장 거래동향

18

# 1. 주요 양식수산물 가격동향

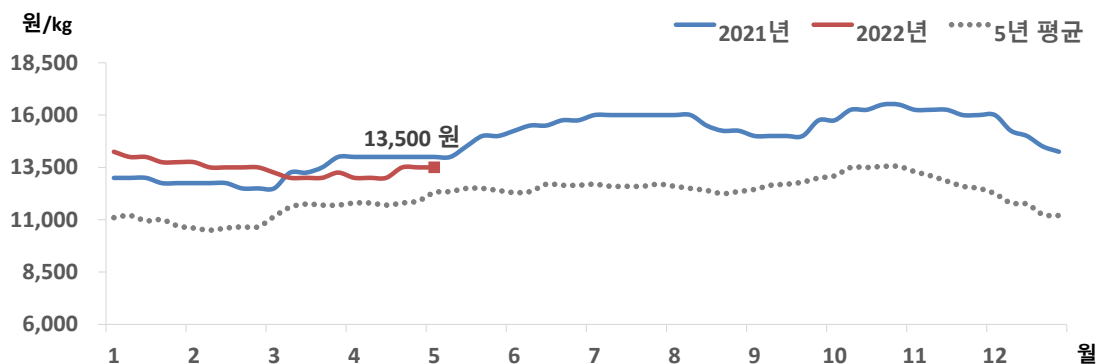
## 1) 광 어

### 금주 광어 수급동향

#### □ 광어 산지가격 전주 대비 보합, 도매가격 상승

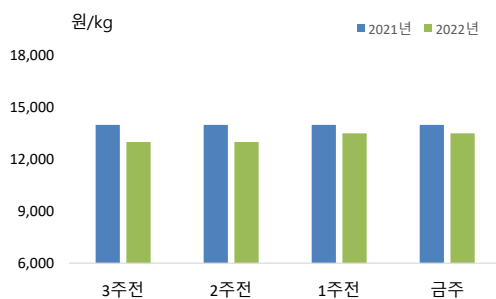
- 5월 1주 광어 산지가격은 지난주와 동일한 kg당 13,500원이었음
- 도매가격은 지난주 대비 3.3% 상승한 kg당 15,500원이었음
- ※ 광어 도매가격은 인천활어도매시장의 마리당 900g~1.0kg 크기 기준으로 kg당 가격임

### 광어 산지가격 추이



주 : 제주어류양식수협(제주)의 마리당 1.0kg 크기 기준으로 kg당 가격임  
자료 : KMI 수산업관측센터

### 광어 주별 산지가격



구분	산지가격	전주 대비	
	(원)	(원)	(%)
4월 2주	13,000	-	-
4월 3주	13,000	-	-
4월 4주	13,500	▲ 500	3.8
5월 1주	13,500	-	-

주 : 제주어류양식수협(제주)의 마리당 1.0kg 크기 기준으로 kg당 가격임  
자료 : KMI 수산업관측센터

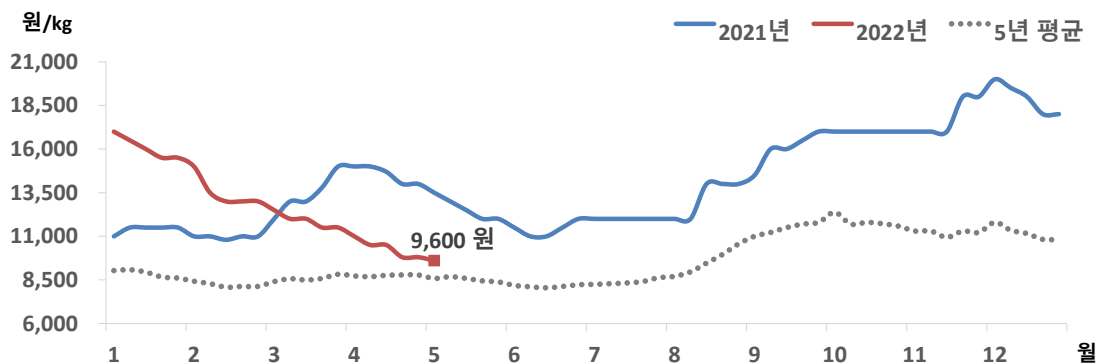
## 2) 우 렵

### 금주 우련 수급동향

#### □ 우련 산지가격 전주 대비 하락, 도매가격 보합

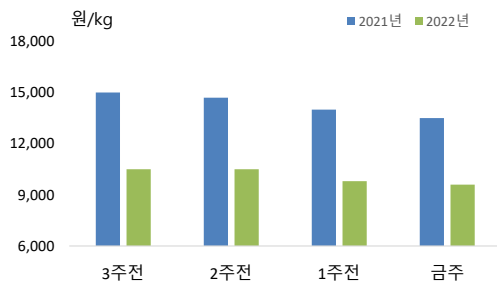
- 5월 1주 우련 산지가격은 전주 대비 2.0% 하락한 kg당 9,600원이었음
  - 도매가격은 전주와 같은 kg당 13,000원이었음
- ※ 우련 도매가격은 인천할어도매시장의 마리당 500g~600g 크기 기준으로 kg당 가격임

### 우련 산지가격 추이



주 : 서남해수어류양식수협(통영)의 마리당 500g 크기 기준으로 kg당 가격임  
 자료 : KMI 수산업관측센터

### 우련 주별 산지가격



구분	산지가격	전주 대비	
	(원)	(원)	(%)
4월 2주	10,500	▼ 500	-4.5
4월 3주	10,500	-	-
4월 4주	9,800	▼ 700	-6.7
5월 1주	9,600	▼ 200	-2.0

주 : 서남해수어류양식수협(통영)의 마리당 500g 크기 기준으로 kg당 가격임  
 자료 : 수산업관측센터

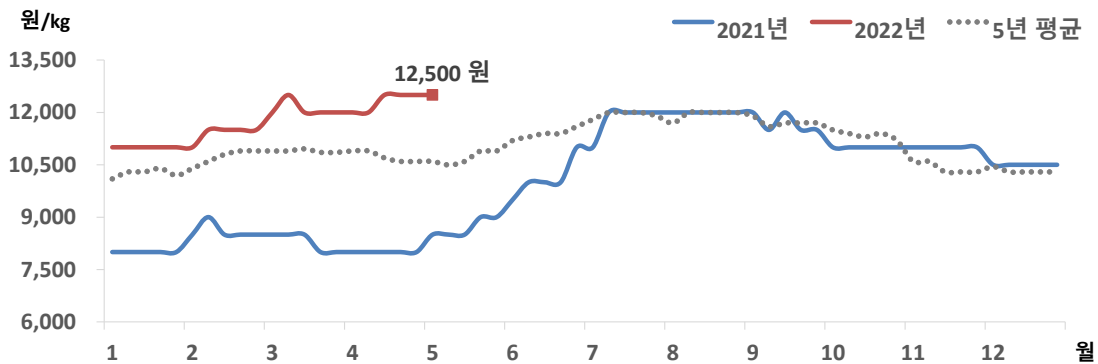
### 3) 참 돔

#### 금주 참돔 수급동향

#### □ 참돔 산지 및 도매가격 전주와 동일

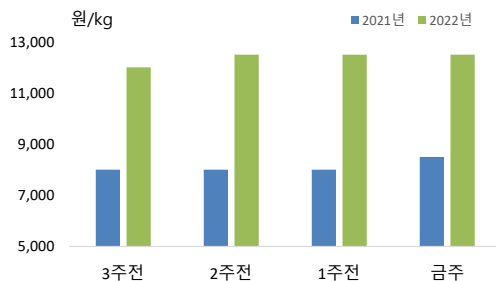
- 5월 1주 참돔 산지가격은 지난주와 동일한 12,500원, 도매가격도 kg당 15,500원으로 동일했음
- ※ 참돔 도매가격은 인천활어도매시장의 1kg 크기 기준으로 kg당 가격임

#### 참돔 산지가격 추이



주 : 서남해수어류양식수협(통영)의 마리당 500g 크기 기준으로 kg당 가격임  
자료 : KMI 수산업관측센터

#### 참돔 주별 산지가격



구분	산지가격	전주 대비	
	(원)	(원)	(%)
4월 2주	12,000	-	-
4월 3주	12,500	▲ 500	4.2
4월 4주	12,500	-	-
5월 1주	12,500	-	-

주 : 서남해수어류양식수협(통영)의 마리당 500g 크기 기준으로 kg당 가격임  
자료 : KMI 수산업관측센터

## 4) 마른김

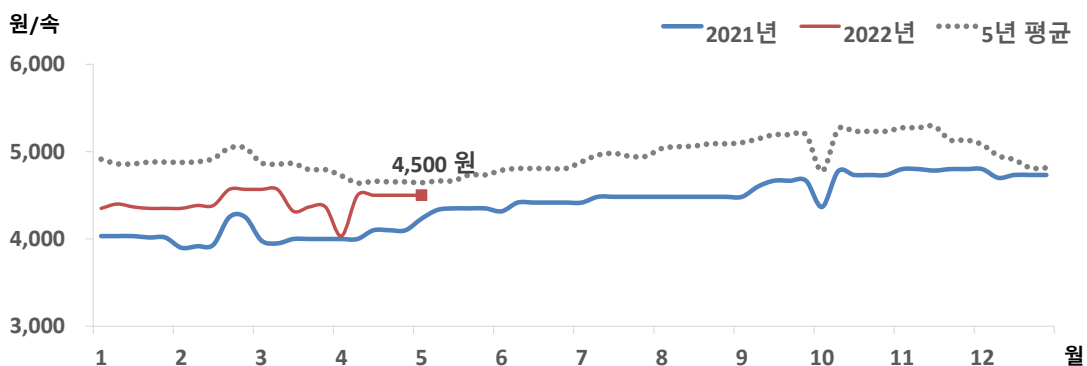
### 금주 마른김 수급동향

#### □ 김밥용김 도매가격, 전주 대비 동일

○ 5월 1주 김밥용김 도매가격은 전주와 같은 속당 4,500원에 형성되었음

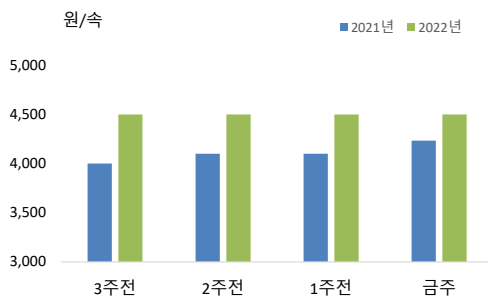
※ 김밥용김 도매가격은 가락시장의 도매가격임

### 마른김 도매가격 추이



주 : 가락시장의 마른김(중품) 속당 가격임  
자료 : KMI 수산업관측센터

### 마른김 주별 도매가격



주 : 가락시장의 마른김(중품) 속당 가격임  
자료 : KMI 수산업관측센터

구분	도매가격	전주 대비	
	(원)	(원)	(%)
4월 2주	4,500	▲ 467	11.6
4월 3주	4,500	-	-
4월 4주	4,500	-	-
5월 1주	4,500	-	-

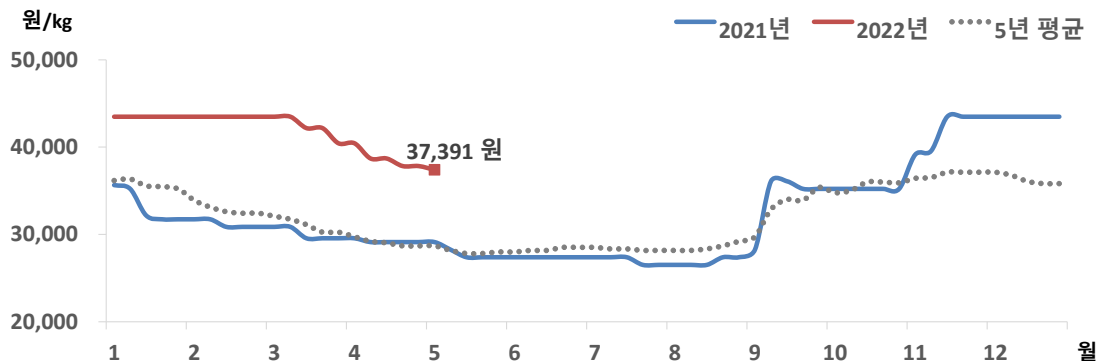
## 5) 전 복

### 금주 전복 수급동향

#### □ 전복 산지가격 전주 대비 하락, 도매가격 보합

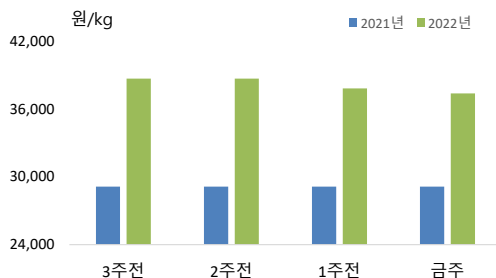
- 5월 1주 전복 산지가격은 전주보다 1.2% 낮은 kg당 37,391원이었음
- 도매가격은 전주와 같은 kg당 40,000원에 거래되었음
- ※ 전복 도매가격은 하남활어도매시장의 kg당 10마리 기준 가격임

### 전복 산지가격 추이



주 : 한국전복유통협회의 kg당 10마리 가격임  
자료 : KMI 수산업관측센터

### 전복 주별 산지가격



주 : 한국전복유통협회의 kg당 10마리 가격임  
자료 : KMI 수산업관측센터

구분	산지가격	전주 대비	
	(원)	(원)	(%)
4월 2주	38,696	▼ 1,739	-4.3
4월 3주	38,696	-	-
4월 4주	37,826	▼ 870	-2.2
5월 1주	37,391	▼ 435	-1.2

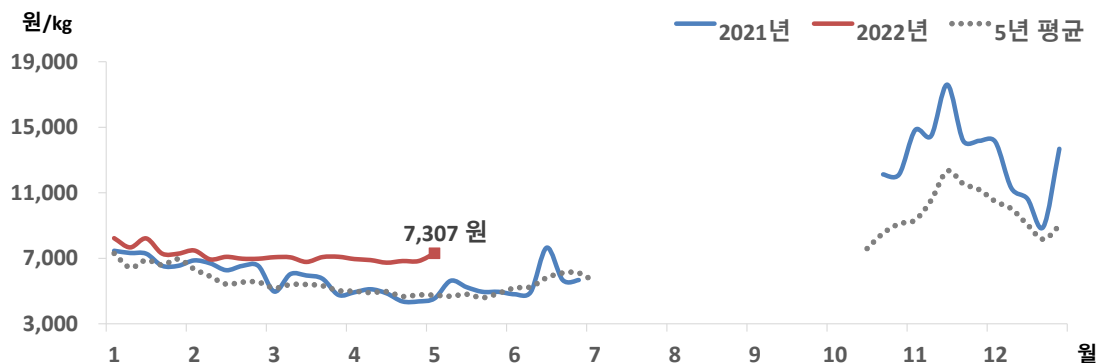
## 6) 굴

### 금주 굴 수급동향

#### □ 굴 산지가격 전주 대비 상승, 도매가격 약보합

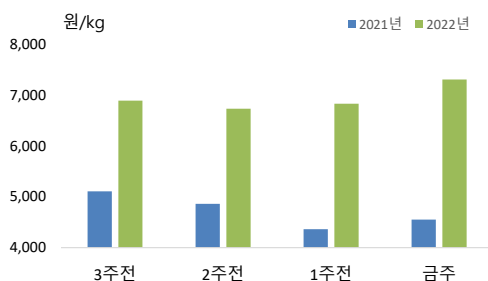
- 5월 1주 굴 산지가격은 전주 대비 7.0% 상승한 kg당 7,307원이었음
- 도매가격은 전주 대비 약보합인 kg당 10,248원이었음
- ※ 굴 도매가격은 노량진수산물도매시장의 kg당 가격임

### 굴 산지가격 추이



주 : 굴수하식수협 위판물량의 kg당 가격임  
자료 : KMI 수산업관측센터

### 굴 주별 산지가격



구분	산지가격	전주 대비	
	(원)	(원)	(%)
4월 2주	6,890	▼ 63	-0.9
4월 3주	6,732	▼ 158	-2.3
4월 4주	6,831	▲ 99	1.5
5월 1주	7,307	▲ 476	7.0

주 : 굴수하식수협 위판물량의 kg당 가격임  
자료 : KMI 수산업관측센터

## 2. 주요 대중성어종 가격동향

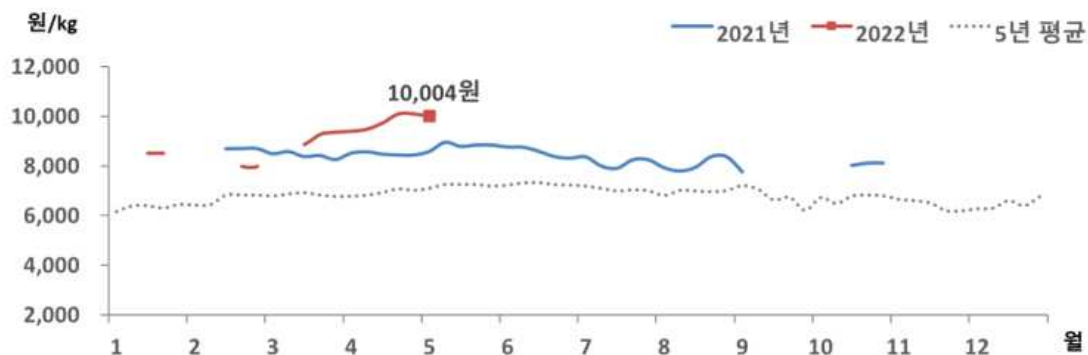
### 01. 고등어

#### 금주 고등어 수급동향

#### □ 냉동고등어 소비자가격, 전주 대비 약보합세

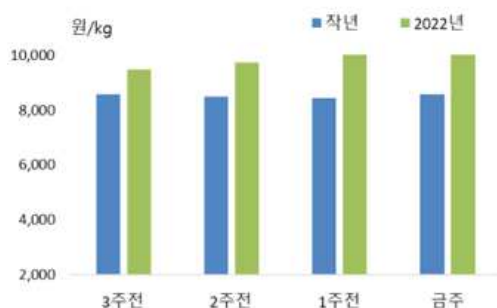
- 5월 1주 냉동고등어 소비자가격은 전주 대비 약보합세인 kg당 10,004원이었음
- 반면 전월 및 작년 동월에 비해서는 각각 3.6%, 13.5% 높았음

#### 고등어 소매가격 추이



주 : 마리당 350g 중품을 기준으로 하여 kg당 가격으로 환산한 값임  
자료 : aT KAMIS

#### 고등어 주별 소매가격



구분	소매가격	전주 대비 차이	
	(원)	(원)	(%)
4월 2주	9,481	▲ 84	0.9
4월 3주	9,730	▲ 249	2.6
4월 4주	10,095	▲ 365	3.8
5월 1주	10,004	▼ 91	-0.9

주 : 마리당 350g 중품을 기준으로 하여 kg당 가격으로 환산한 값임  
자료 : aT KAMIS



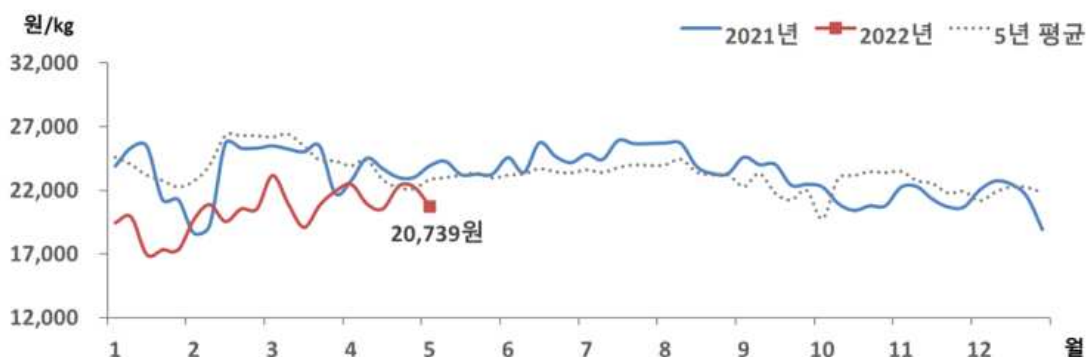
## 02. 갈 치

### 금주 갈치 가격동향

#### □ 냉동갈치 소비자가격, 전주 대비 하락

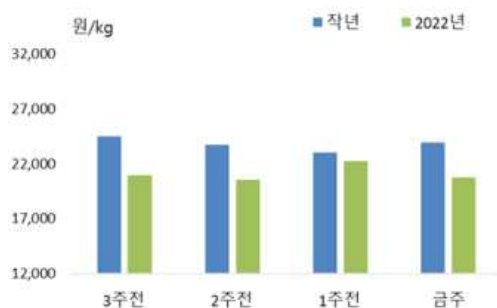
- 5월 1주 냉동갈치 소비자가격은 일부 대형소매점의 할인행사로 지난주 대비 6.9% 하락한 kg당 20,739원이었음
- 전월 및 작년 동월에 비해서도 각각 4.1%, 12.9% 낮았음

### 갈치 소매가격 추이



주 : 마리당 250g 중품을 기준으로 하여 kg당 가격으로 환산한 값임  
자료 : aT KAMIS

### 갈치 주별 소매가격



구분	소매가격	전주 대비 차이	
	(원)	(원)	(%)
4월 2주	20,963	▼ 1,537	-6.8
4월 3주	20,571	▼ 392	-1.9
4월 4주	22,280	▲ 1,709	8.3
5월 1주	20,739	▼ 1,514	-6.9

주 : 마리당 250g 중품을 기준으로 하여 kg당 가격으로 환산한 값임  
자료 : aT KAMIS

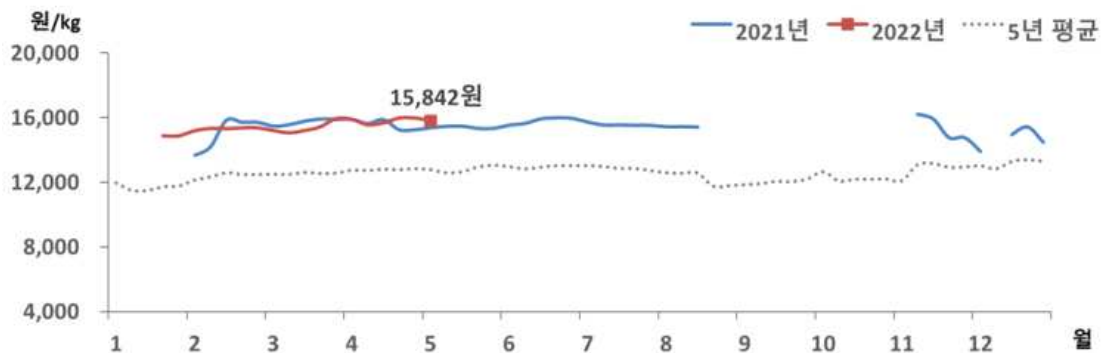
### 03. 오징어

#### 금주 오징어 가격동향

#### □ 냉동오징어 소비자가격, 전주 대비 약보합세

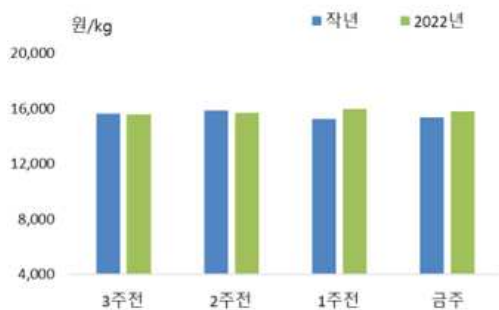
- 5월 1주 냉동오징어 소비자가격은 전주 대비 약보합세인 kg당 15,842원이었음
- 전월과는 비슷했으며, 작년 동월에 비해서는 2.8% 높았음

#### 오징어 소매가격 추이



주 : 마리당 300g 중품을 기준으로 하여 kg당 가격으로 환산한 값임  
자료 : aT KAMIS

#### 오징어 주별 소매가격



구분	소매가격	전주 대비 차이	
	(원)	(원)	(%)
4월 2주	15,571	▼ 334	-2.1
4월 3주	15,690	▲ 119	0.8
4월 4주	15,983	▲ 293	1.9
5월 1주	15,842	▼ 141	-0.9

주 : 마리당 300g 중품을 기준으로 하여 kg당 가격으로 환산한 값임  
자료 : aT KAMIS

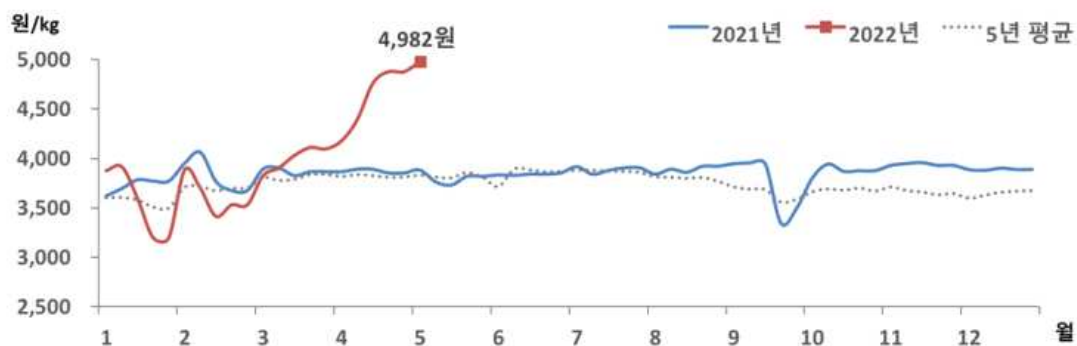
## 04. 명 태

### 금주 명태 가격동향

#### □ 냉동명태 소비자가격, 전주 대비 상승

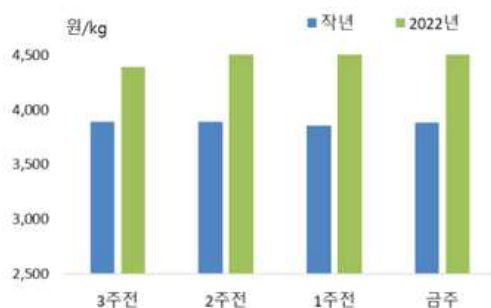
- 5월 1주 냉동명태 소비자가격은 국제정세 변화에 따른 수급 불안정 우려로 높아진 도매가격의 영향으로 전주 대비 2.1% 상승한 kg당 4,982원이었음
- 전월 및 작년 동월에 비해서도 각각 10.0%, 31.1% 높게 형성되었음

### 명태 소매가격 추이



주 : 마리당 620g 중품을 기준으로 하여 kg당 가격으로 환산한 값임  
자료 : aT KAMIS

### 명태 주별 소매가격



구분	소매가격	전주 대비 차이	
	(원)	(원)	(%)
4월 2주	4,391	▲ 214	5.1
4월 3주	4,761	▲ 370	8.4
4월 4주	4,878	▲ 117	2.5
5월 1주	4,982	▲ 104	2.1

주 : 마리당 620g 중품을 기준으로 하여 kg당 가격으로 환산한 값임  
자료 : aT KAMIS

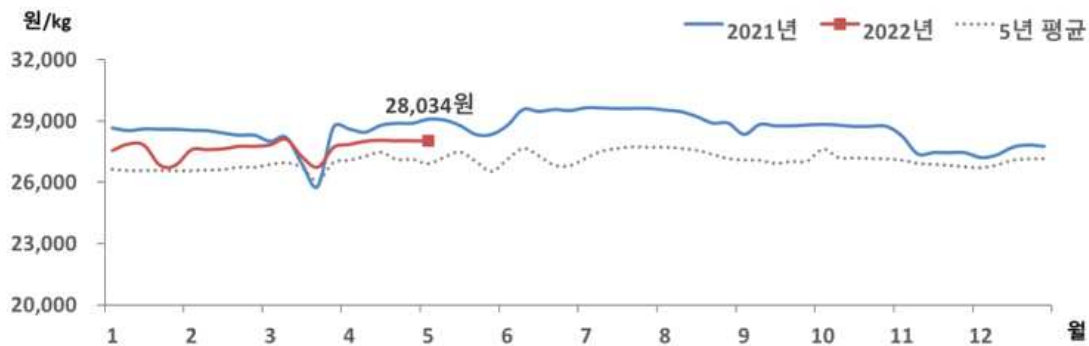
## 05. 마른멸치

### 금주 마른멸치 가격동향

#### □ 마른멸치 소비자가격, 전주 대비 포함세

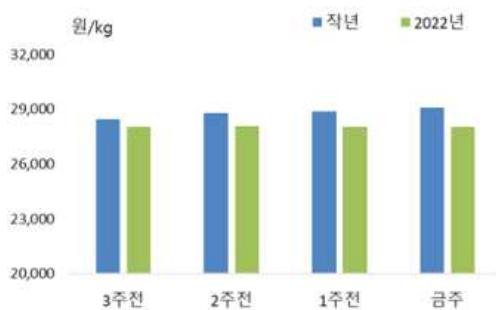
- 5월 1주 마른멸치 소비자가격은 전주 대비 포함세인 kg당 28,034원이었음
- 전월에 비해서도 포함세였으나 작년 동월에 비해서는 2.6% 낮았음

### 마른멸치 소매가격 추이



주 : 중멸 크기 기준 kg당 가격임  
자료 : aT KAMIS

### 마른멸치 주별 소매가격



주 : 중멸 크기 기준 kg당 가격임  
자료 : aT KAMIS

구분	소매가격	전주 대비 차이	
	(원)	(원)	(%)
4월 2주	28,019	▲ 156	0.6
4월 3주	28,071	▲ 52	0.2
4월 4주	28,033	▼ 38	-0.1
5월 1주	28,034	▲ 1	0.0

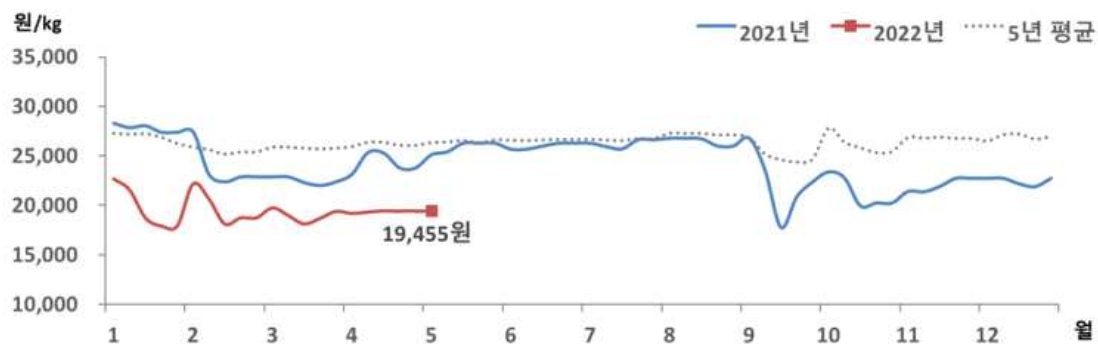
## 06. 참조기

### 금주 참조기 가격동향

#### □ 참조기 소비자가격, 전주 대비 보험세

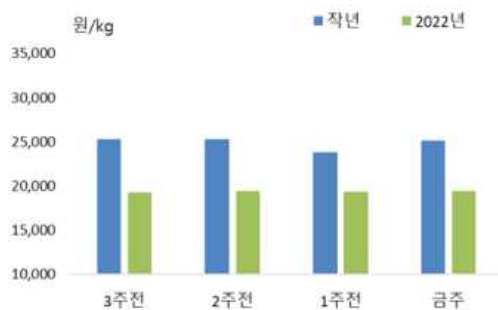
- 5월 1주 참조기 소비자가격은 전주 대비 보험세인 kg당 19,455원이었음
- 전월에 비해서도 보험세였으나, 작년 동월에 비해서는 24.7% 낮았음

### 참조기 소매가격 추이



주 : 마리당 100g 중품을 기준으로 하여 kg당 가격으로 환산한 값임  
자료 : KMI 수산업관측센터

### 참조기 주별 소매가격



구분	소매가격	전주 대비 차이	
	(원)	(원)	(%)
4월 2주	19,332	▲ 132	0.7
4월 3주	19,458	▲ 126	0.7
4월 4주	19,410	▼ 48	-0.2
5월 1주	19,455	▲ 45	0.2

주 : 마리당 100g 중품을 기준으로 하여 kg당 가격으로 환산한 값임  
자료 : KMI 수산업관측센터

### 3. 주간 어황정보



#### 동해안

##### 살오징어 채낚기어업

#### □ 살오징어 채낚기어업(4.24.~4.30.) 금어기로 어획 없었음

- (동향) 살오징어 채낚기어업은 금어기로 어획이 없었음
- (전망) 수온 상승에 따라 살오징어 어군이 북상 회유하여 동해 남부해역을 중심으로 소규모 어장이 형성될 것으로 전망됨

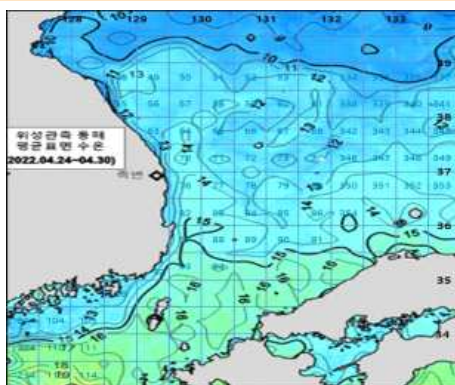
##### 동해구외끌이중형저인망어업

#### □ 동해구외끌이중형저인망어업(4.24.~4.30.) 어획량, 작년 대비 감소

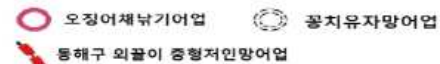
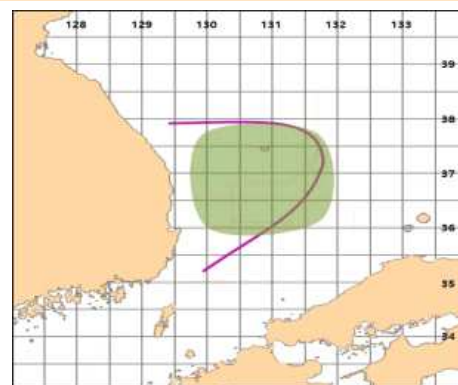
- (동향) 동해구외끌이중형저인망어업의 주간 총 어획량은 76톤으로 작년(136톤) 대비 44.1% 감소했으며, 주로 기름가자미, 대구, 가자미류 등이 어획되었음
- (전망) 수산업법 시행령에 의거 5월 1일부터 5월 31일까지는 조업금지기간임

##### 동해안 어장도

〈지난주(2022.4.24.~2022.4.30.) 오징어 어장〉



〈다음주(2022.5.8.~2022.5.14.) 예상 어장〉



자료 : 국립수산물과학원



## 서해안

### 근해안강망어업

#### □ 근해안강망어업(4.24.~4.30.) 어획량, 작년 대비 감소

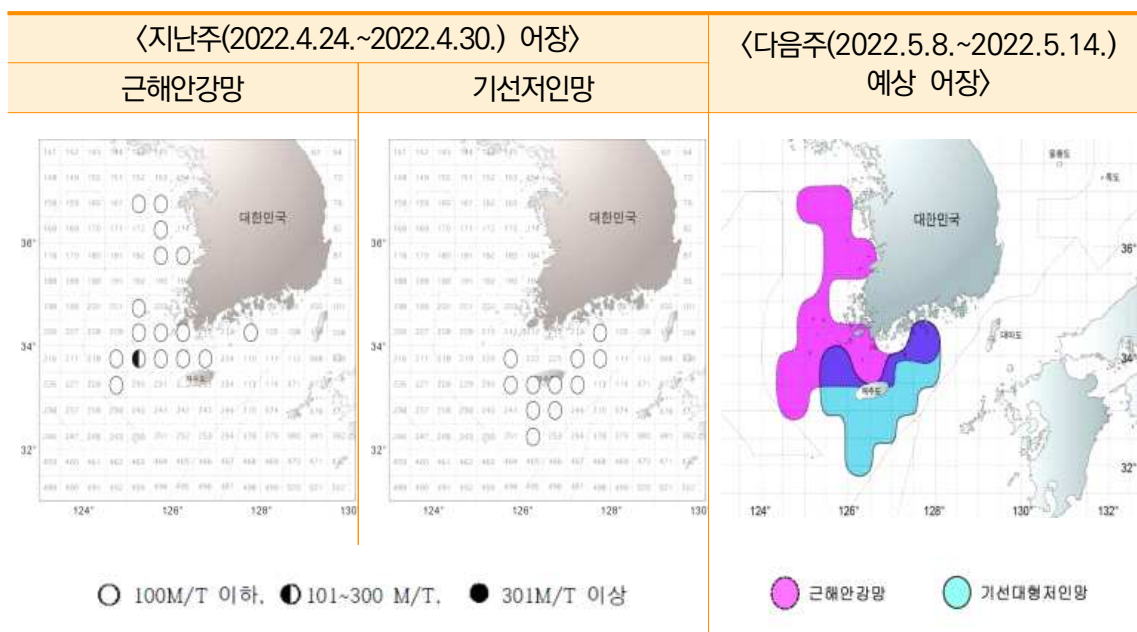
- (동향) 근해안강망어업의 주간 총 어획량은 288톤으로 작년(303톤) 대비 5.0% 감소했으며, 주로 아귀, 갈치, 새우류 등이 어획되었음
- (전망) 서해 연안 및 남해 중서부 해역을 중심으로 어장이 형성되겠으며, 주로 아귀, 갈치 등이 어획될 것으로 예상됨. 어황은 평년에 비해 다소 증가할 것으로 전망됨

### 기선저인망어업

#### □ 기선저인망어업(4.24.~4.30.) 조업실적 없었음

- (동향) 서해안(인천) 기선저인망어업은 지난주 조업실적이 없었음
- (전망) 제주도 ~ 거문도 간 해역을 중심으로 어장이 형성될 것으로 보이며, 주로 갑오징어류, 보구치 등이 어획될 것으로 전망됨

### 서해안 어장도



자료 : 국립수산물과학원



## 남해안

### 대형선망어업

#### □ 대형선망어업(4.24.~4.30.) 조업실적 없었음

- (동향) 대형선망어업은 자율휴어기로 조업이 이루어지지 않았음
- (전망) 4.15.~6.13.은 대형선망어업의 자율휴어기임

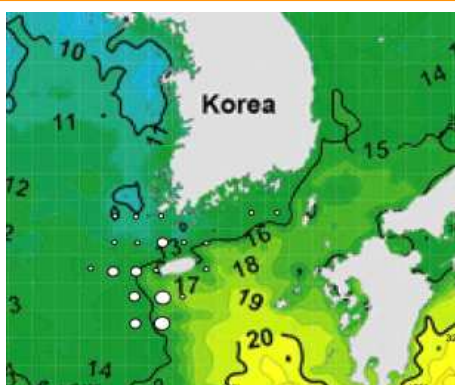
### 멸치어업

#### □ 멸치권현망어업(4.24.~4.30.)은 금어기, 자망어업 멸치 어획량 작년 대비 감소

- (동향) 멸치권현망어업은 금어기로 어획 없었으며, 남해안(부산) 자망어업 멸치 어획량은 155톤으로 작년(214톤) 대비 27.6% 감소함
- (전망) 4월 1일부터 6월 30일까지는 멸치권현망어업의 조업금지기간임. 한편 자망어업은 남해 연안에 가입하는 멸치 어군을 대상으로 조업이 이루어질 것으로 예상됨

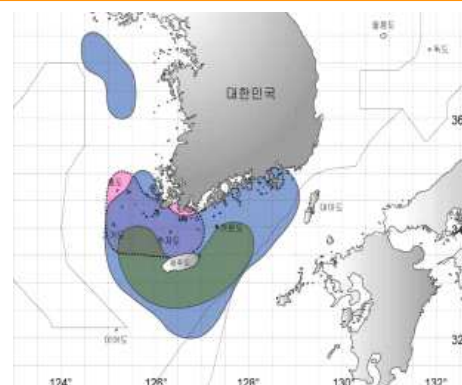
### 남해안 어장도

〈지난주(2022.4.24.~2022.4.30.) 어장〉



지난주 민어 어장 분포  
 ○ <1    ○ 1~30    ○ 30~60  
 ○ 60~90    ○ >90 MT

〈다음주(2022.5.8.~2022.5.14. 예상 어장〉



● 근해안경망    ● 근해유자망    ● 대형자망  
 대형선망    ● <100    ● 100~150    ● 150~200    ● >200 MT

자료 : 국립수산물과학원



## 4. 주간 가격통계

### 1. 주요 양식수산물

#### 주간 산지가격

구분	2021년	2022년					등락률(%)	
	5월 (A)	4월				5월		
		1주	2주	3주(B)	4주(C)	1주(C)	작년 동기 (C)/(A)	전주 (C)/(B)
		(4.4~4.10)	(4.11~4.17)	(4.18~4.24)	(4.25~5.1)	(5.2~5.8)		
광 어	14,377	13,000	13,000	13,000	13,500	13,500	-6.1	0.0
우 력	13,125	11,000	10,500	10,500	9,800	9,600	-26.9	-2.0
참 돔	9,000	12,000	12,000	12,500	12,500	12,500	38.9	0.0
전 복	28,637	40,435	38,696	38,696	37,826	37,391	30.6	-1.2
굴	5,004	6,953	6,890	6,732	6,831	7,307	46.0	7.0

주 : 광어 1kg 크기, 우럭 500g 크기, 참돔 1kg 크기, 전복 1kg당 10마리 크기, 알굴 1kg 기준임  
 자료 : 수산업관측센터

#### 주간 도매가격

구분	2021년	2022년					등락률(%)	
	5월 (A)	4월				5월		
		1주	2주	3주(B)	4주(C)	1주(C)	작년 동기 (C)/(A)	전주 (C)/(B)
		(4.4~4.10)	(4.11~4.17)	(4.18~4.24)	(4.25~5.1)	(5.2~5.8)		
광 어	16,875	15,250	15,000	15,000	15,000	15,500	-8.1	3.3
우 력	15,688	14,000	13,500	13,500	13,000	13,000	-17.1	0.0
참 돔	13,875	15,000	15,000	15,500	15,500	15,500	11.7	0.0
전 복	31,000	45,000	45,000	43,000	40,000	40,000	29.0	0.0
굴	-	10,472	10,292	10,283	10,283	10,248	-	-0.3
김	4,410	4,033	4,500	4,500	4,500	4,500	2.0	0.0

주 : 광어 1kg 크기, 우럭 500g 크기, 참돔 1kg 크기, 전복 1kg당 10마리 크기, 알굴 1kg 기준임  
 자료 : 수산업관측센터



## 2. 주요 대중성어종

### 주간 도매가격

(단위 : 원/kg)

구분			2021년	2022년					등락률(%)	
			5월 (A)	4월				5월		
				1주	2주	3주	4주(B)	1주(C)	작년 동기	전주
				(4.4-4.10)	(4.11-4.17)	(4.18-4.24)	(4.25-5.1)	(5.2-5.8)	(C)/(A)	(C)/(B)
고등어	냉장	도매	5,821	5,801	5,768	5,874	5,875	5,795	5.9	-1.4
	냉동	도매	5,243	5,178	5,204	5,254	5,352	5,376	20.2	0.4
갈 치	냉동	도매	14,620	14,620	14,620	14,620	14,620	14,620	-0.4	0.0
오징어	냉장	도매	13,680	13,680	13,680	13,680	13,680	13,680	18.5	0.0
	냉동	도매	9,635	9,648	9,624	9,624	9,624	9,624	-12.6	0.0
명 태	냉동	도매	2,628	2,589	2,633	2,653	2,653	2,726	27.1	2.8
멸 치	건조	도매	10,567	10,573	10,573	10,573	10,573	10,573	-11.6	0.0

주 : 고등어(350g), 갈치(250g), 오징어(300g), 명태(670g), 조기(100g) 중품 및 마른멸치(100g) 중멸 크기를 기준으로 하여 kg당 가격으로 환산한 것임

자료 : 농산물유통정보(aT KAMIS), 조기는 KMI 수산업관측센터 조사 가격

### 주간 소비자가격

(단위 : 원/kg)

구분			2021년	2022년					등락률(%)	
			5월 (A)	4월				5월		
				1주	2주	3주	4주(B)	1주(C)	작년 동기	전주
				(4.4-4.10)	(4.11-4.17)	(4.18-4.24)	(4.25-5.1)	(5.2-5.8)	(C)/(A)	(C)/(B)
고등어	냉장	소매	-	-	-	-	-	-	-	-
	냉동	소매	9,660	9,397	9,481	9,730	10,095	10,004	13.5	-0.9
갈 치	냉동	소매	21,632	22,500	20,963	20,571	22,280	20,739	-12.9	-6.9
오징어	냉장	소매	-	-	-	-	-	-	-	-
	냉동	소매	15,803	15,905	15,571	15,690	15,983	15,842	2.8	-0.9
명 태	냉동	소매	4,530	4,177	4,391	4,761	4,878	4,982	31.1	2.1
멸 치	건조	소매	27,980	27,863	28,019	28,071	28,033	28,034	-2.6	0.0
참조기	냉동	소매	19,343	19,200	19,332	19,458	19,410	19,455	-24.7	0.2

주 : 고등어(350g), 갈치(250g), 오징어(300g), 명태(670g), 조기(100g) 중품 및 마른멸치(100g) 중멸 크기를 기준으로 하여 kg당 가격으로 환산한 것임

자료 : 농산물유통정보(aT KAMIS), 조기는 KMI 수산업관측센터 조사 가격

## 5. 도매시장 거래동향(노량진수산물시장)

(단위 : 톤, 백만 원, 원/kg, %)

구분		2021년		2022년				대비		
		5월 1주 (A)	누계 (E)	4월 3주	4월 4주 (B)	5월 1주 (C)	누계 (D)	전년 대비 (C)/(A)	전주 대비 (C)/(B)	전년 누계 대비 (D)/(E)
		(5.3-5.9)	(1.1-5.9)	(4.18-4.24)	(4.25-5.1)	(5.2-5.8)	(1.1-5.8)			
수산물	거래량	804.1	19,667.7	1,037.5	929.1	997.5	18,686.8	24.1	7.4	-5.0
	거래금액	5,939.6	117,135.6	7,105.9	6,586.7	7,730.2	119,845.3	30.1	17.4	2.3
고등어	거래량	33.1	1,727.7	72.7	69.3	81.1	1,668.9	145.0	17.0	-3.4
	거래단가	2,994	2,662	3,219	3,053	3,343	2,780	11.7	9.5	4.4
갈치	거래량	21.0	461.7	32.3	23.9	26.4	454.1	25.7	10.5	-1.6
	거래단가	10,160	12,172	10,016	11,043	13,205	12,748	30.0	19.6	4.7
오징어	거래량	20.2	914.1	18.5	28.1	23.5	984.6	16.3	-16.4	7.7
	거래단가	5,423	5,368	5,543	5,502	5,313	4,286	-2.0	-3.4	-20.2
명태	거래량	9.7	1,380.7	32.8	43.0	30.3	1,169.9	212.4	-29.5	-15.3
	거래단가	3,165	1,967	2,584	3,776	2,461	2,317	-22.2	-34.8	17.8
마른멸치	거래량	16.3	67.2	5.6	8.1	15.5	31.6	-4.9	91.4	-53.0
	거래단가	1,576	1,534	1,275	1,795	1,673	1,565	6.2	-6.8	2.0
참조기	거래량	10.3	349.3	12.9	9.4	10.5	237.9	1.9	11.7	-31.9
	거래단가	3,357	5,099	6,156	3,715	4,817	5,940	43.5	29.7	16.5
광어	거래량	28.0	456.6	35.6	25.6	38.3	384.9	36.8	49.6	-15.7
	거래단가	13,958	14,027	11,551	13,306	11,716	15,736	-16.1	-11.9	12.2
우럭	거래량	4.2	95.4	2.4	3.7	5.9	63.4	40.5	59.5	-33.5
	거래단가	8,437	8,179	9,266	7,736	5,169	8,238	-38.7	-33.2	0.7
전복	거래량	22.7	318.0	19.4	20.0	22.2	278.0	-2.2	11.0	-12.6
	거래단가	20,328	21,000	20,458	20,345	20,476	22,330	0.7	0.6	6.3
굴	거래량	1.7	461.9	4.5	3.4	2.4	497.4	41.2	-29.4	7.7
	거래단가	6,586	6,757	5,480	5,436	6,397	6,702	-2.9	17.7	-0.8
멍게	거래량	20.4	314.6	18.7	16.6	16.8	286.5	-17.6	1.2	-8.9
	거래단가	3,050	3,352	4,607	4,835	4,903	4,239	60.8	1.4	26.5