



KMI 주간 주요수산물 수급리포트

Vol. 37

발행일 | 2022. 06. 02.
발행인 | 김 중 덕 원장
자료문의 | 한국해양수산개발원 수산업관측센터
주소 | 49111 부산광역시 영도구 해양로 301번길 26



1. 주요 양식수산물 가격동향

01

광어 우럭 참돔
마른김 전복 굴

2. 주요 대중성어종 가격동향

07

고등어 갈치 오징어
명태 마른멸치 참조기

3. 주간 어황정보

13

4. 주간 가격통계

16

5. 주간 도매시장 거래동향

18

1. 주요 양식수산물 가격동향

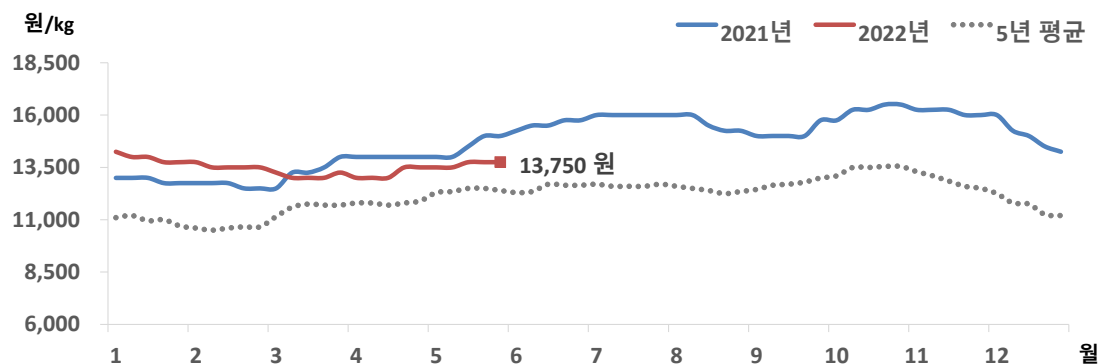
1) 광 어

금주 광어 수급동향

□ 광어 산지가격 전주 대비 보합, 도매가격은 소폭 상승

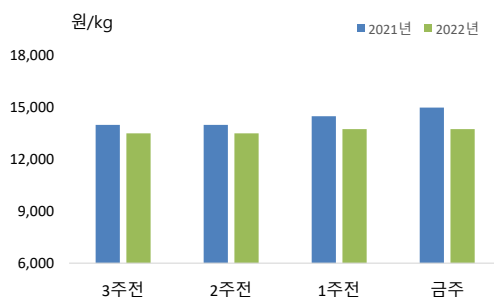
- 5월 4주 광어 산지가격은 kg당 13,750원으로 지난주와 동일했음
- 도매가격은 전주 대비 3.2% 상승한 kg당 16,000원이었음
- ※ 광어 도매가격은 인천활어도매시장의 마리당 900g~1.0kg 크기 기준으로 kg당 가격임

광어 산지가격 추이



주 : 제주어류양식수협(제주)의 마리당 1.0kg 크기 기준으로 kg당 가격임
 자료 : KMI 수산업관측센터

광어 주별 산지가격



구분	산지가격	전주 대비	
	(원)	(원)	(%)
5월 1주	13,500	-	-
5월 2주	13,500	-	-
5월 3주	13,750	▲ 250	1.9
5월 4주	13,750	-	-

주 : 제주어류양식수협(제주)의 마리당 1.0kg 크기 기준으로 kg당 가격임
 자료 : KMI 수산업관측센터

2) 우 력

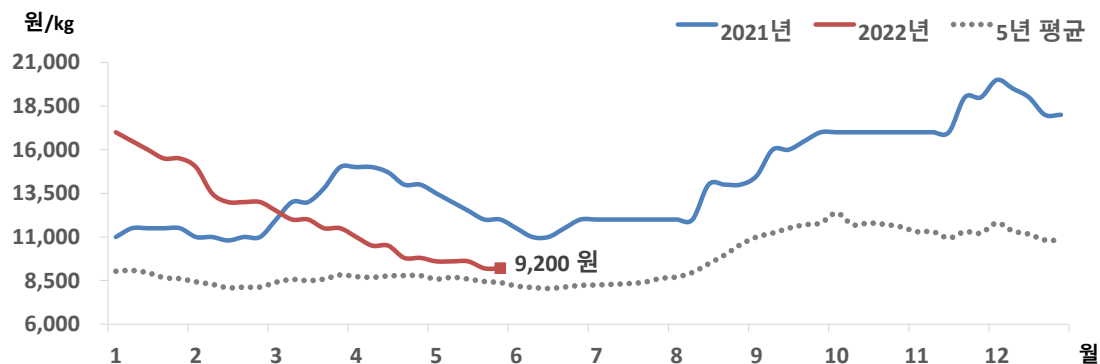
금주 우력 수급동향

□ 우력 산지 및 도매가격 전주 대비 하락

○ 5월 4주 우력 산지 및 도매가격은 전주 대비 각각 4.2%, 3.8% 하락한 kg당 9,200원, 12,500원이었음

※ 우력 도매가격은 인천화어도매시장의 마리당 500g~600g 크기 기준으로 kg당 가격임

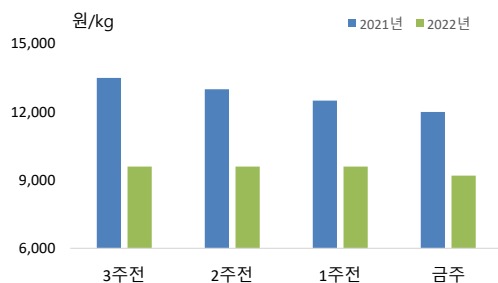
우력 산지가격 추이



주 : 서남해수어류양식수협(통영)의 마리당 500g 크기 기준으로 kg당 가격임

자료 : KMI 수산업관측센터

우력 주별 산지가격



구분	산지가격	전주 대비	
	(원)	(원)	(%)
5월 1주	9,600	▼ 200	-2.0
5월 2주	9,600	-	-
5월 3주	9,600	-	-
5월 4주	9,200	▼ 400	-4.2

주 : 서남해수어류양식수협(통영)의 마리당 500g 크기 기준으로 kg당 가격임

자료 : 수산업관측센터

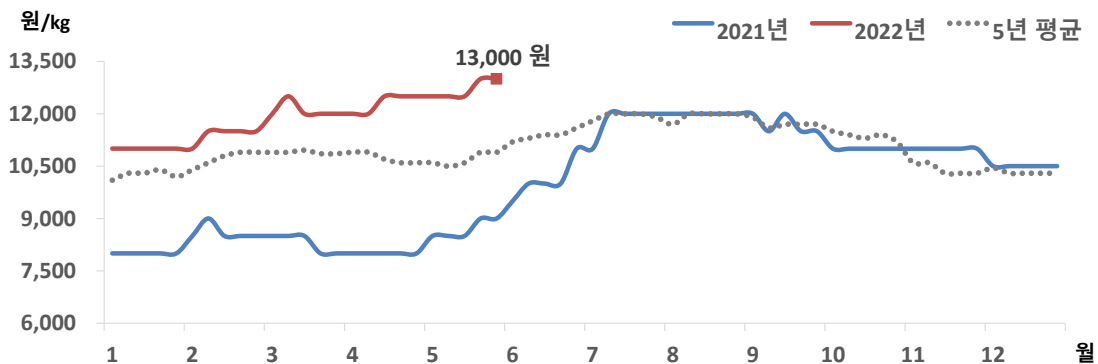
3) 참 돔

금주 참돔 수급동향

□ 참돔 산지 및 도매가격 전주보다 상승

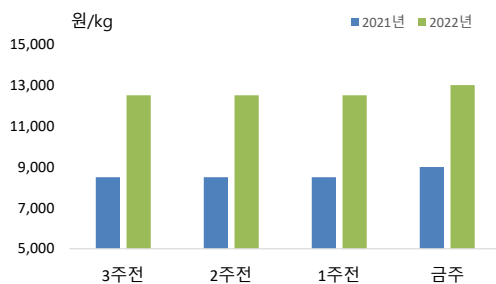
- 5월 4주 참돔 산지가격은 지난주 대비 4.0% 상승한 kg당 13,000원이었음
- 도매가격도 3.2% 상승한 kg당 16,000원으로 동일했음
- ※ 참돔 도매가격은 인천활어도매시장의 1kg 크기 기준으로 kg당 가격임

참돔 산지가격 추이



주 : 서남해수어류양식수협(통영)의 마리당 500g 크기 기준으로 kg당 가격임
자료 : KMI 수산업관측센터

참돔 주별 산지가격



구분	산지가격	전주 대비	
	(원)	(원)	(%)
5월 1주	12,500	-	-
5월 2주	12,500	-	-
5월 3주	12,500	-	-
5월 4주	13,000	▲ 500	4.0

주 : 서남해수어류양식수협(통영)의 마리당 500g 크기 기준으로 kg당 가격임
자료 : KMI 수산업관측센터

4) 마른김

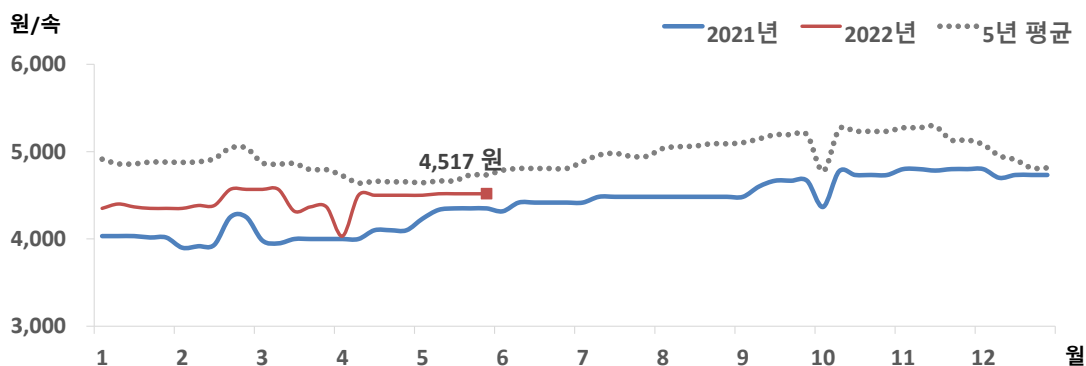
금주 마른김 수급동향

□ 김밥용김 도매가격, 전주 대비 보합

○ 5월 4주 김밥용김 도매가격은 전주 대비 같은 속당 4,517원이었음

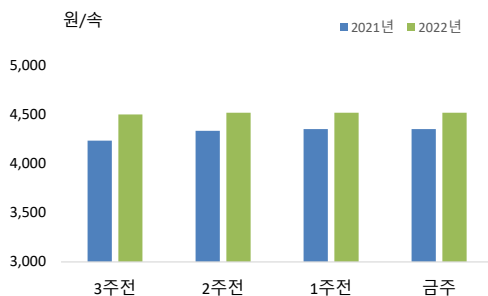
※ 김밥용김 도매가격은 가락시장의 도매가격임

마른김 도매가격 추이



주 : 가락시장의 마른김(중품) 속당 가격임
자료 : KMI 수산업관측센터

마른김 주별 도매가격



주 : 가락시장의 마른김(중품) 속당 가격임
자료 : KMI 수산업관측센터

구분	도매가격	전주 대비	
	(원)	(원)	(%)
5월 1주	4,500	-	-
5월 2주	4,517	▲ 17	0.4
5월 3주	4,517	-	-
5월 4주	4,517	-	-

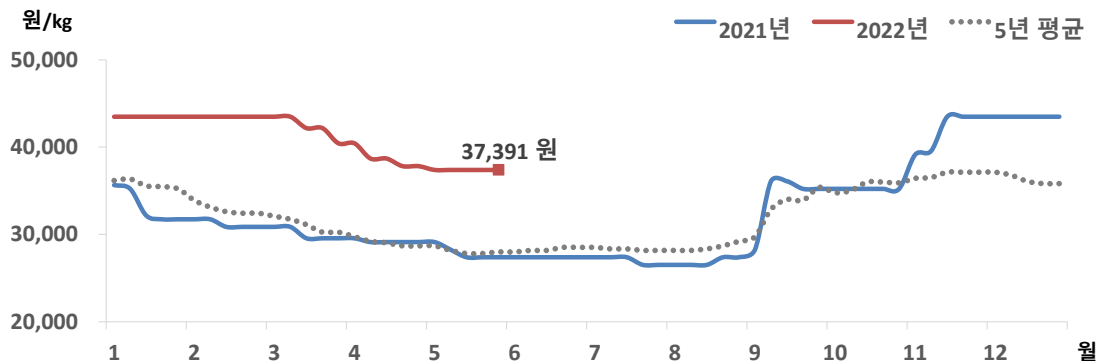
5) 전 복

금주 전복 수급동향

□ 전복 산지 및 도매가격 전주 대비 보합

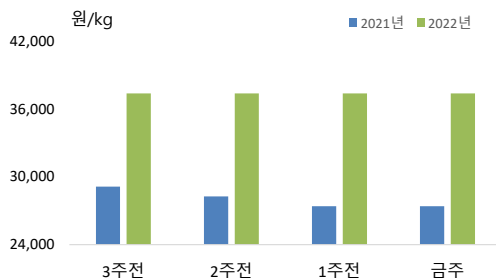
- 5월 4주 전복 가격은 전주와 같은 수준을 유지했음
- 산지가격은 kg당 37,391원, 도매가격은 kg당 40,000원에 거래되었음
- ※ 전복 도매가격은 하남활어도매시장의 kg당 10마리 기준 가격임

전복 산지가격 추이



주 : 한국전복유통협회의 kg당 10마리 가격임
자료 : KMI 수산업관측센터

전복 주별 산지가격



주 : 한국전복유통협회의 kg당 10마리 가격임
자료 : KMI 수산업관측센터

구분	산지가격	전주 대비	
	(원)	(원)	(%)
5월 1주	37,391	▼ 435	-1.2
5월 2주	37,391	-	-
5월 3주	37,391	-	-
5월 4주	37,391	-	-

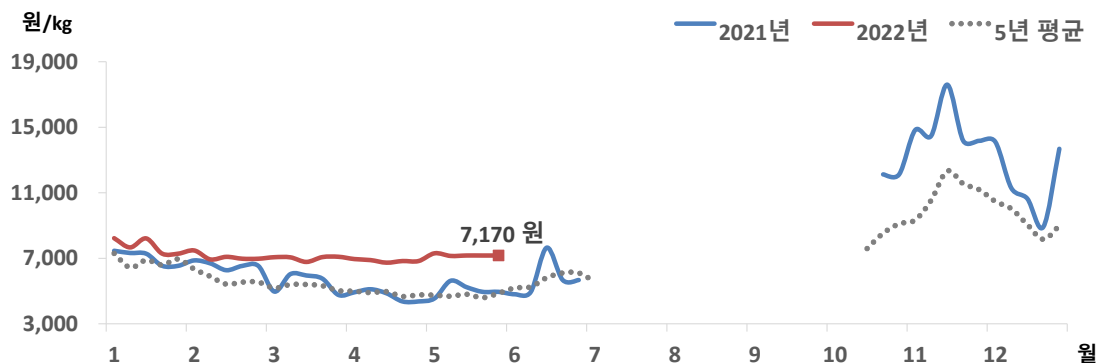
6) 굴

금주 굴 수급동향

□ 굴 산지가격 전주 대비 보합

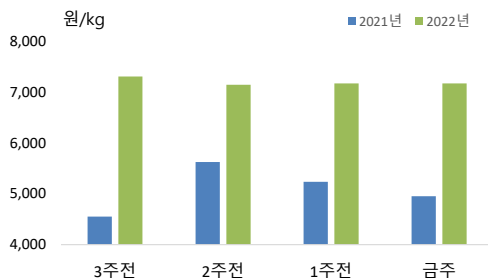
- 5월 4주 굴 산지가격은 전주 대비 보합인 kg당 7,170원이었음
 - 한편, 한국농수산식품유통공사의 굴 도매가격은 5월 6일 이후 공표되지 않았음
- ※ 굴 도매가격은 노량진수산물도매시장의 kg당 가격임

굴 산지가격 추이



주 : 굴수하식수협 위판물량의 kg당 가격임
자료 : KMI 수산업관측센터

굴 주별 산지가격



구분	산지가격	전주 대비	
	(원)	(원)	(%)
5월 1주	7,307	▲ 476	7.0
5월 2주	7,145	▼ 162	-2.2
5월 3주	7,172	▲ 27	0.4
5월 4주	7,170	▼ 2	-0.0

주 : 굴수하식수협 위판물량의 kg당 가격임
자료 : KMI 수산업관측센터

2. 주요 대중성어종 가격동향

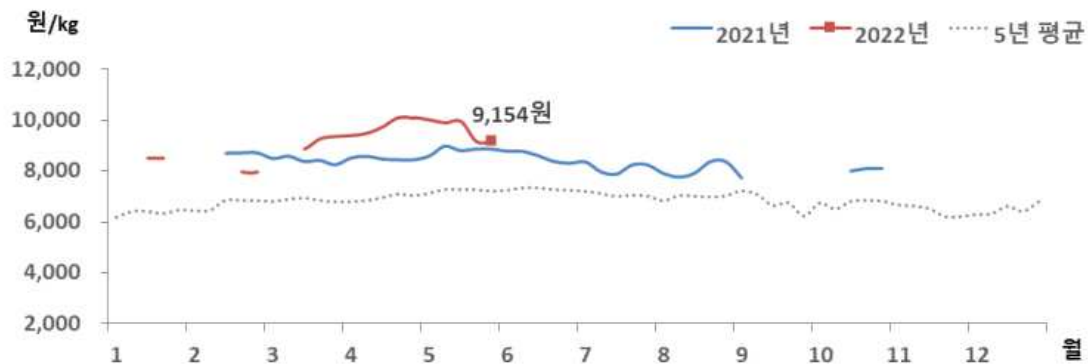
01. 고등어

금주 고등어 수급동향

□ 냉동고등어 소비자가격, 전주 대비 하락

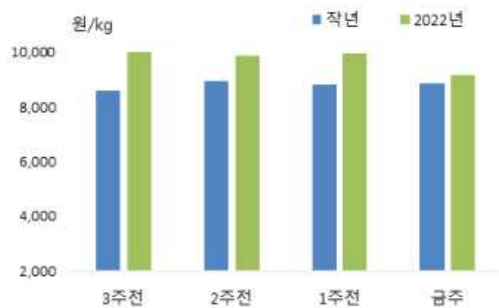
- 5월 4주 냉동고등어 소비자가격은 어한기 대비 정부비축물량이 소비지를 중심으로 할인판매 됨에 따라 kg당 9,154원으로 전주 대비 7.9% 하락했음
- 전월에 비해서는 5.2% 낮았으나, 작년 동월에 비해서는 3.9% 높았음

고등어 소매가격 추이



주 : 마리당 350g 중품을 기준으로 하여 kg당 가격으로 환산한 값임
 자료 : aT KAMIS

고등어 주별 소매가격



구분	소매가격	전주 대비 차이	
	(원)	(원)	(%)
5월 1주	10,004	▼ 91	-0.9
5월 2주	9,891	▼ 113	-1.1
5월 3주	9,944	▲ 53	0.5
5월 4주	9,154	▼ 790	-7.9

주 : 마리당 350g 중품을 기준으로 하여 kg당 가격으로 환산한 값임
 자료 : aT KAMIS

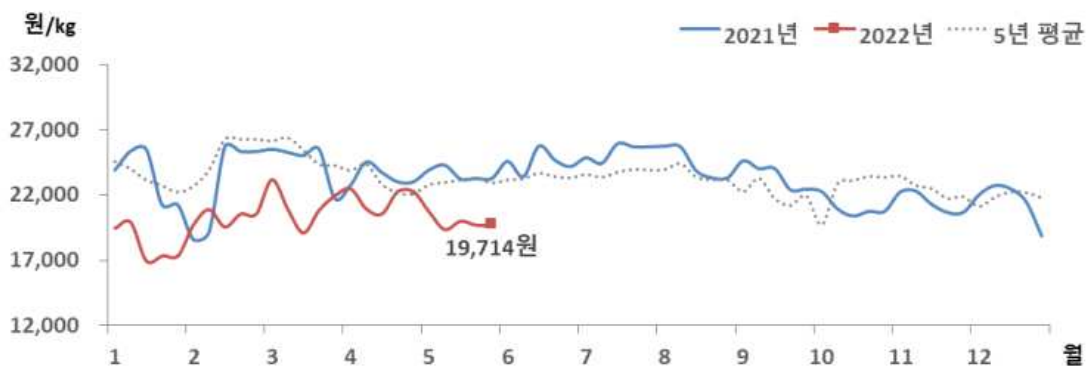
02. 갈 치

금주 갈치 가격동향

□ 냉동갈치 소비자가격, 전주 대비 소폭 하락

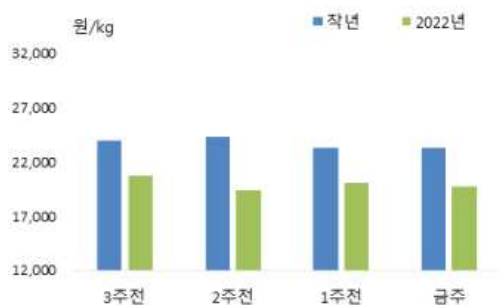
- 5월 4주 냉동갈치 소비자가격은 전주 대비 1.5% 하락한 kg당 19,714원이었음
- 전월 및 작년 동월에 비해서는 각각 8.9%, 17.2% 낮았음

갈치 소매가격 추이



주 : 마리당 250g 중품을 기준으로 하여 kg당 가격으로 환산한 값임
자료 : aT KAMIS

갈치 주별 소매가격



구분	소매가격	전주 대비 차이	
	(원)	(원)	(%)
5월 1주	20,739	▼ 1,541	-6.9
5월 2주	19,377	▼ 1,362	-6.6
5월 3주	20,022	▲ 645	3.3
5월 4주	19,714	▼ 308	-1.5

주 : 마리당 250g 중품을 기준으로 하여 kg당 가격으로 환산한 값임
자료 : aT KAMIS

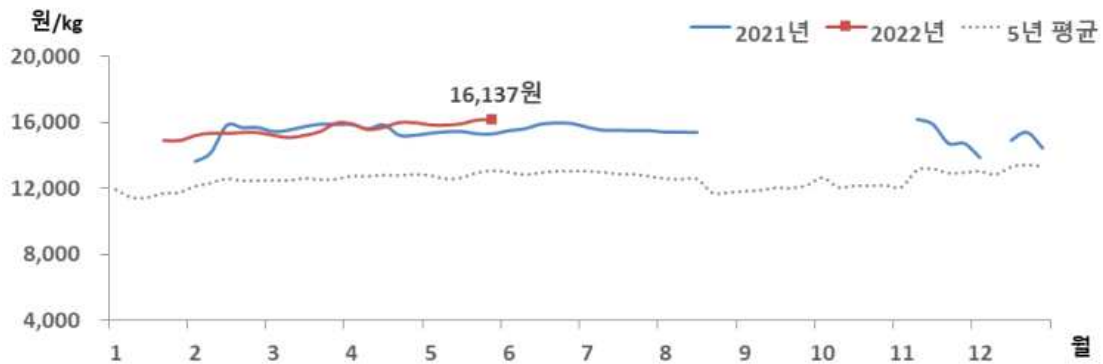
03. 오징어

금주 오징어 가격동향

□ 냉동오징어 소비자가격, 전주 대비 소폭 상승

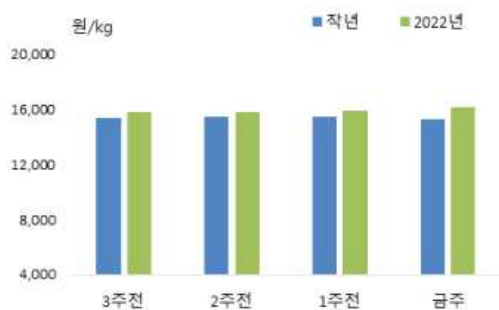
- 5월 4주 냉동오징어 소비자가격은 kg당 16,137원으로 전주대비 1.4% 상승했음
- 전월 및 작년 동월에 비해서는 각각 2.1%, 4.7% 높았음

오징어 소매가격 추이



주 : 마리당 300g 중품을 기준으로 하여 kg당 가격으로 환산한 값임
자료 : aT KAMIS

오징어 주별 소매가격



구분	소매가격	전주 대비 차이	
	(원)	(원)	(%)
5월 1주	15,842	▼ 141	-0.9
5월 2주	15,829	▼ 13	-0.1
5월 3주	15,915	▲ 86	0.5
5월 4주	16,137	▲ 222	1.4

주 : 마리당 300g 중품을 기준으로 하여 kg당 가격으로 환산한 값임
자료 : aT KAMIS

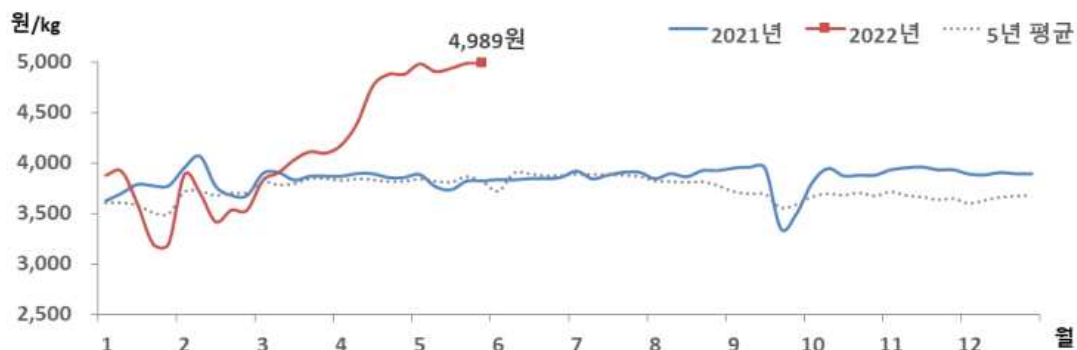
04. 명 태

금주 명태 가격동향

□ 냉동명태 소비자가격, 전주 대비 보험세

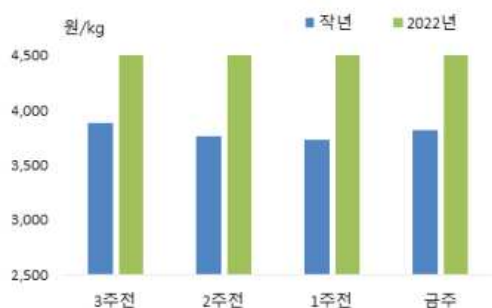
- 5월 4주 냉동명태 소비자가격은 전주 대비 보험세인 kg당 4,989원이었음
- 반면, 전월 및 작년 동월에 비해서는 각각 10.0%, 31.3% 높았음

명태 소매가격 추이



주 : 마리당 620g 중품을 기준으로 하여 kg당 가격으로 환산한 값임
자료 : aT KAMIS

명태 주별 소매가격



구분	소매가격	전주 대비 차이	
	(원)	(원)	(%)
5월 1주	4,982	▲ 104	2.1
5월 2주	4,907	▼ 75	-1.5
5월 3주	4,939	▲ 32	0.7
5월 4주	4,989	▲ 50	1.0

주 : 마리당 620g 중품을 기준으로 하여 kg당 가격으로 환산한 값임
자료 : aT KAMIS

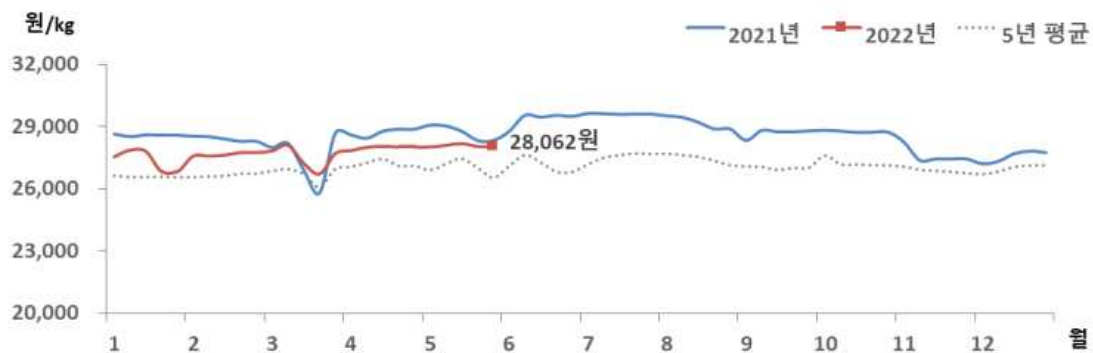
05. 마른멸치

금주 마른멸치 가격동향

□ 마른멸치 소비자가격, 전주 대비 보험세

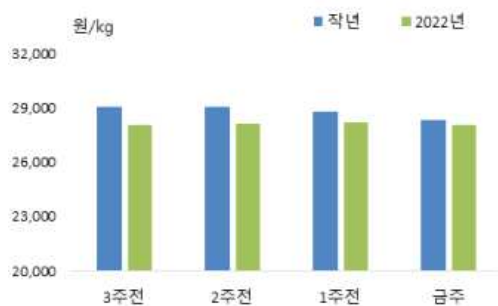
- 5월 4주 마른멸치 소비자가격은 전주 대비 보험세인 kg당 28,062원이었음
- 전월에 비해서도 보험세였으나 작년 동월에 비해서는 2.5% 낮았음

마른멸치 소매가격 추이



주 : 중멸 크기 기준 kg당 가격임
자료 : aT KAMIS

마른멸치 주별 소매가격



주 : 중멸 크기 기준 kg당 가격임
자료 : aT KAMIS

구분	소매가격	전주 대비 차이	
	(원)	(원)	(%)
5월 1주	28,034	▲ 1	-
5월 2주	28,112	▲ 78	0.3
5월 3주	28,196	▲ 84	0.3
5월 4주	28,062	▼ 134	-0.5

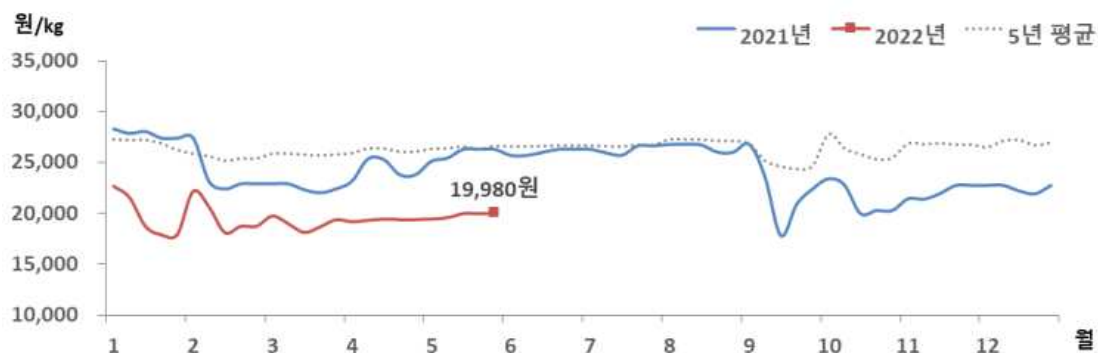
06. 참조기

금주 참조기 가격동향

□ 참조기 소비자가격, 전주 대비 보험세

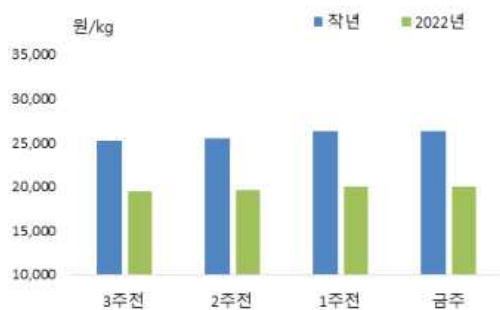
- 5월 4주 참조기 소비자가격은 전주와 같은 kg당 19,980원이었음
- 전월에 비해 3.3% 높았으나, 작년 동월에 비해서는 22.6% 낮았음

참조기 소매가격 추이



주 : 마리당 100g 중품을 기준으로 하여 kg당 가격으로 환산한 값임
 자료 : KMI 수산업관측센터

참조기 주별 소매가격



구분	소매가격	전주 대비 차이	
	(원)	(원)	(%)
5월 1주	19,455	▲ 45	0.2
5월 2주	19,584	▲ 129	0.7
5월 3주	19,980	▲ 396	2.0
5월 4주	19,980	-	-

주 : 마리당 100g 중품을 기준으로 하여 kg당 가격으로 환산한 값임
 자료 : KMI 수산업관측센터

3. 주간 어황정보

동해안

살오징어 채낚기어업

□ 살오징어 채낚기어업(5.15.~5.21.) 어획량, 작년 대비 감소

- (동향) 살오징어 채낚기어업의 주간 총 어획량은 작년(182톤) 대비 58.8% 감소한 75톤이었음
- (전망) 수온 상승에 따라 살오징어 어군이 북상 회유하여 동해 남부해역을 중심으로 소규모 어장이 형성될 것으로 전망되며, 본격적인 회유가 시작될 때까지 어황은 한산할 것으로 예상됨

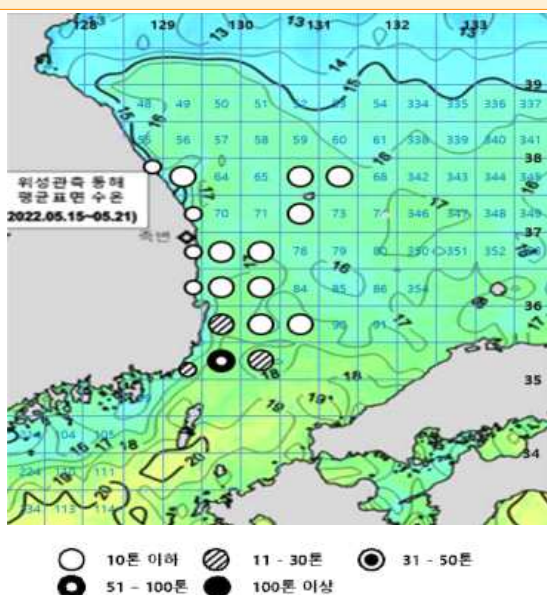
동해구외끌이중형저인망어업

□ 동해구외끌이중형저인망어업(5.15.~5.21.) 금어기로 어획 없었음

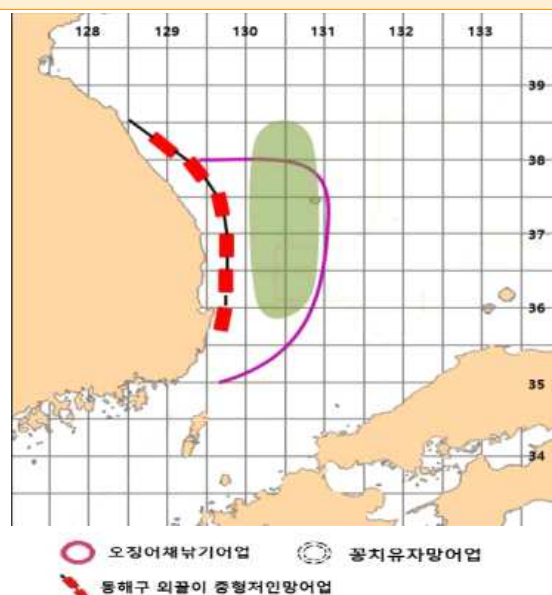
- (동향) 동해구외끌이중형저인망어업은 조업금지기간으로 어획이 없었음
- (전망) 수산업법 시행령에 의거 5월 1일부터 5월 31일까지는 조업금지기간임

동해안 어장도

〈지난주(2022.5.15.~2022.5.21.) 오징어 어장〉



〈다음주(2022.5.29.~2022.6.4.) 예상 어장〉



자료 : 국립수산물연구원



서해안

근해안강망어업

□ 근해안강망어업(5.15.~5.21.) 어획량, 작년 대비 대폭 증가

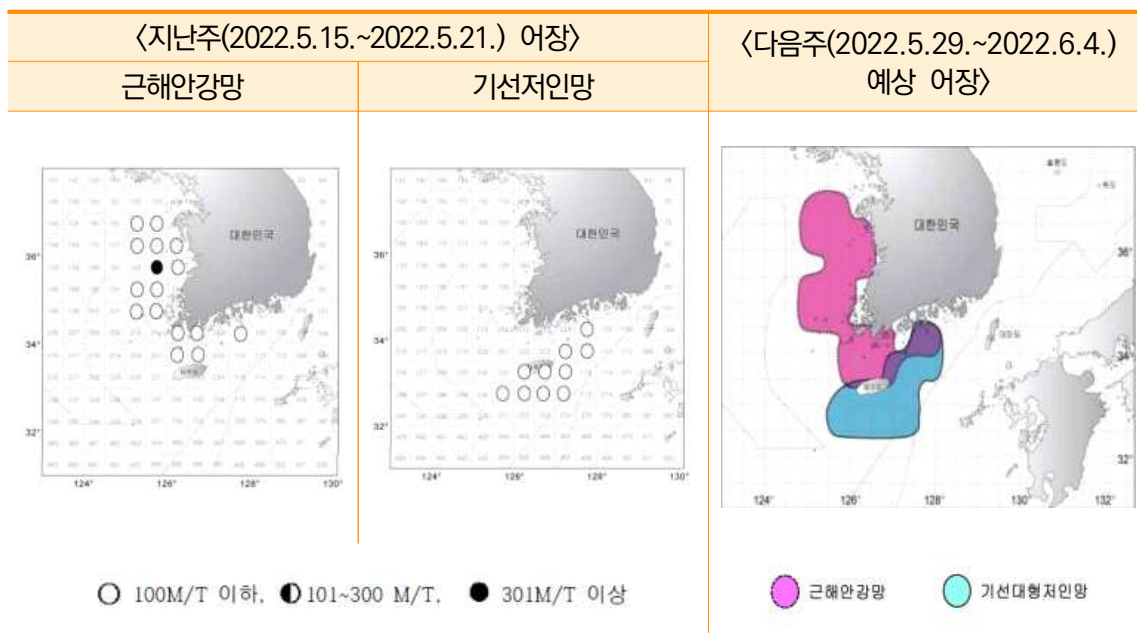
- (동향) 근해안강망어업의 주간 총 어획량은 785톤으로 작년(358톤) 대비 119.3% 대폭 증가했으며, 주로 갑오징어, 갈치, 아귀 등이 어획되었음
- (전망) 주요 어장은 서해 연안 및 남해 중서부 해역을 중심으로 형성되겠으며, 주로 갑오징어, 갈치 등이 어획될 것으로 예상됨. 어황은 평년에 비해 다소 증가할 것으로 전망됨

기선저인망어업

□ 기선저인망어업(5.15.~5.21.) 조업실적 없었음

- (동향) 서해안(인천) 기선저인망어업은 지난주 조업실적이 없었음
- (전망) 제주도 ~ 거문도 간 해역을 중심으로 어장이 형성될 것으로 보이며, 주로 황돔, 가오리류 등이 어획될 것으로 전망됨

서해안 어장도



자료 : 국립수산물과학원



남해안

대형선망어업

□ 대형선망어업(5.15.~5.21.) 조업실적 없었음

- (동향) 대형선망어업은 자율휴어기로 조업이 이루어지지 않았음
- (전망) 4.15.~6.13.은 대형선망어업의 자율휴어기임

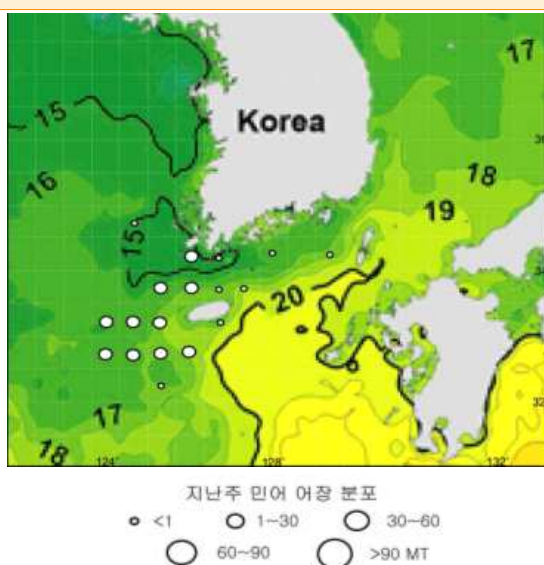
멸치어업

□ 멸치권현망어업(5.15.~5.21.)은 금어기, 자망어업 멸치 어획량 작년 대비 증가

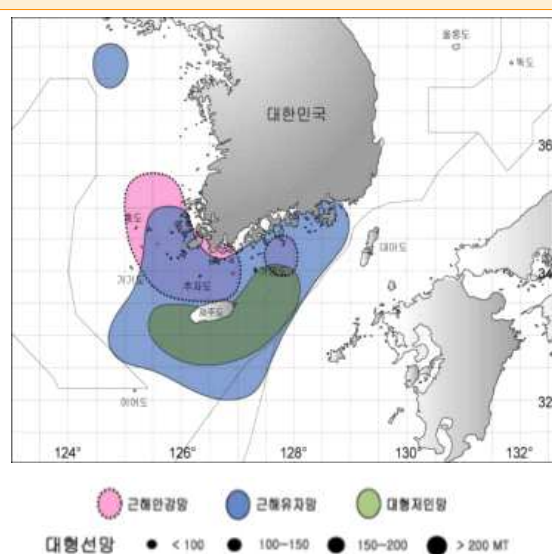
- (동향) 멸치권현망어업은 금어기로 어획 없었으며, 남해안(부산) 자망어업 멸치 어획량은 작년(178톤) 대비 39.9% 증가한 249톤임
- (전망) 4월 1일부터 6월 30일까지는 멸치권현망어업의 조업금지기간임. 한편 자망어업은 남해 연안에 가입하는 멸치 어군을 대상으로 조업이 이루어질 것으로 예상됨

남해안 어장도

〈지난주(2022.5.15.~2022.5.21.) 어장〉



〈다음주(2022.5.29.~2022.6.4.) 예상 어장〉



자료 : 국립수산물과학원

4. 주간 가격통계

1. 주요 양식수산물

주간 산지가격

구분	2021년	2022년					등락률(%)	
	5월 (A)	4월	5월					
		4주	1주	2주(B)	3주(C)	4주(C)	작년 동기	전주
		(4.25-5.1)	(5.2-5.8)	(5.9-5.15)	(5.16-5.22)	(5.23-5.29)		
광 어	14,377	13,500	13,500	13,500	13,750	13,750	-4.4	0.0
우 력	13,125	9,800	9,600	9,600	9,600	9,200	-29.9	-4.2
참 돔	9,000	12,500	12,500	12,500	12,500	13,000	44.4	4.0
전 복	28,637	37,826	37,391	37,391	37,391	37,391	30.6	0.0
굴	5,004	6,831	7,307	7,145	7,172	7,170	43.3	0.0

주 : 광어 1kg 크기, 우럭 500g 크기, 참돔 1kg 크기, 전복 1kg당 10마리 크기, 알굴 1kg 기준임
자료 : 수산업관측센터

주간 도매가격

구분	2021년	2022년					등락률(%)	
	5월 (A)	4월	5월					
		4주	1주	2주(B)	3주(C)	4주(C)	작년 동기	전주
		(4.25-5.1)	(5.2-5.8)	(5.9-5.15)	(5.16-5.22)	(5.23-5.29)		
광 어	16,875	15,000	15,500	15,500	15,500	16,000	-5.2	3.2
우 력	15,688	13,000	13,000	13,000	13,000	12,500	-20.3	-3.8
참 돔	13,875	15,500	15,500	15,500	15,500	16,000	15.3	3.2
전 복	31,000	40,000	40,000	40,000	40,000	40,000	29.0	0.0
굴	-	10,283	10,248	-	-	-	-	-
김	4,410	4,500	4,500	4,517	4,517	4,517	2.4	0.0

주 : 광어 1kg 크기, 우럭 500g 크기, 참돔 1kg 크기, 전복 1kg당 10마리 크기, 알굴 1kg 기준임
자료 : 수산업관측센터



2. 주요 대중성어종

주간 도매가격

(단위 : 원/kg)

구분			2021년	2022년					등락률(%)	
			5월 (A)	4월	5월					
				4주	1주	2주	3주(B)	4주(C)	작년 동기	전주
				(4.25-5.1)	(5.2-5.8)	(5.9-5.15)	(5.16-5.22)	(5.23-5.29)		
고등어	냉장	도매	5,821	5,875	5,795	5,795	5,795	5,769	5.4	-0.4
	냉동	도매	5,243	5,352	5,376	5,400	5,404	5,496	22.9	1.7
갈 치	냉동	도매	14,620	14,620	14,620	14,620	14,620	14,620	-0.4	0.0
오징어	냉장	도매	13,680	13,680	13,680	13,704	13,736	14,360	24.4	4.5
	냉동	도매	9,635	9,624	9,624	9,604	9,660	9,678	-12.1	0.2
명 태	냉동	도매	2,628	2,653	2,726	2,748	2,760	2,759	28.6	0.0
멸 치	건조	도매	10,567	10,573	10,573	10,573	10,573	10,573	-11.6	0.0

주 : 고등어(350g), 갈치(250g), 오징어(300g), 명태(670g), 조기(100g) 중품 및 마른멸치(100g) 중멸 크기를 기준으로 하여 kg당 가격으로 환산한 것임

자료 : 농산물유통정보(aT KAMIS), 조기는 KMI 수산업관측센터 조사 가격

주간 소비자가격

(단위 : 원/kg)

구분			2021년	2022년					등락률(%)	
			5월 (A)	4월	5월					
				4주	1주	2주	3주(B)	4주(C)	작년 동기	전주
				(4.25-5.1)	(5.2-5.8)	(5.9-5.15)	(5.16-5.22)	(5.23-5.29)		
고등어	냉장	소매	-	-	-	15,585	14,662	15,161	28.3	3.4
	냉동	소매	9,660	10,095	10,004	9,891	9,944	9,154	3.9	-7.9
갈 치	냉동	소매	21,632	22,280	20,739	19,377	20,022	19,714	-17.2	-1.5
오징어	냉장	소매	-	-	-	-	-	-	-	-
	냉동	소매	15,803	15,983	15,842	15,829	15,915	16,137	4.7	1.4
명 태	냉동	소매	4,530	4,878	4,982	4,907	4,939	4,989	31.3	1.0
멸 치	건조	소매	27,980	28,033	28,034	28,112	28,196	28,062	-2.5	-0.5
참조기	냉동	소매	19,343	19,410	19,455	19,584	19,980	19,980	-22.6	0.0

주 : 고등어(350g), 갈치(250g), 오징어(300g), 명태(670g), 조기(100g) 중품 및 마른멸치(100g) 중멸 크기를 기준으로 하여 kg당 가격으로 환산한 것임

자료 : 농산물유통정보(aT KAMIS), 조기는 KMI 수산업관측센터 조사 가격

5. 도매시장 거래동향(노량진수산물시장)

(단위 : 톤, 백만 원, 원/kg, %)

구분		2021년		2022년				대비		
		5월 4주	누계	5월 2주	5월 3주	5월 4주	누계	전년 대비	전주 대비	전년 누계
		(A)	(E)		(B)	(C)	(D)	(C)/(A)	(C)/(B)	대비
		(5.24-5.30)	(1.1-5.30)	(5.9-5.15)	(5.16-5.22)	(5.23-5.29)	(1.1-5.29)			(D)/(E)
수산물	거래량	1,041.2	22,844.1	971.7	1,134.2	1,102.0	21,894.7	5.8	-2.8	-4.2
	거래금액	5,925.5	135,803.9	6,780.6	6,985.1	7,123.8	140,734.8	20.2	2.0	3.6
고등어	거래량	73.0	1,930.8	103.3	89.6	110.6	1,972.3	51.5	23.4	2.1
	거래단가	2,823	2,711	3,310	2,907	2,894	2,820	2.5	-0.4	4.0
갈치	거래량	23.4	557.6	24.2	27.2	37.8	543.2	61.5	39.0	-2.6
	거래단가	10,521	11,866	12,419	9,220	11,164	12,447	6.1	21.1	4.9
오징어	거래량	75.5	1,063.9	30.7	67.2	31.3	1,113.8	-58.5	-53.4	4.7
	거래단가	4,042	5,189	4,944	5,754	4,627	4,403	14.5	-19.6	-15.1
명태	거래량	112.8	1,732.0	13.8	60.2	84.2	1,328.1	-25.4	39.9	-23.3
	거래단가	1,617	1,884	3,025	2,134	1,763	2,281	9.0	-17.4	21.1
마른멸치	거래량	13.3	100.6	12.3	9.8	11.1	64.8	-16.5	13.3	-35.6
	거래단가	1,879	1,602	1,291	1,367	1,768	1,518	-5.9	29.3	-5.2
참조기	거래량	37.4	452.4	12.9	62.3	118.2	431.3	216.0	89.7	-4.7
	거래단가	2,248	4,665	3,665	3,460	5,518	5,398	145.5	59.5	15.7
광어	거래량	99.9	568.3	38.2	32.2	31.8	487.0	-68.2	-1.2	-14.3
	거래단가	3,208	13,354	12,592	10,518	11,188	14,848	248.8	6.4	11.2
우럭	거래량	5.3	109.5	4.9	5.2	4.1	77.6	-22.6	-21.2	-29.1
	거래단가	8,443	8,164	8,176	6,859	6,585	8,055	-22.0	-4.0	-1.3
전복	거래량	21.2	384.1	19.8	20.1	18.6	336.6	-12.3	-7.5	-12.4
	거래단가	18,327	20,629	20,272	18,496	19,346	21,815	5.6	4.6	5.7
굴	거래량	1.4	466.2	2.1	2.4	1.9	503.7	35.7	-20.8	8.0
	거래단가	6,410	6,759	5,794	4,618	5,672	6,684	-11.5	22.8	-1.1
멍게	거래량	13.5	360.9	14.5	13.1	11.5	325.7	-14.8	-12.2	-9.8
	거래단가	3,103	3,319	4,771	4,763	4,818	4,305	55.3	1.2	29.7