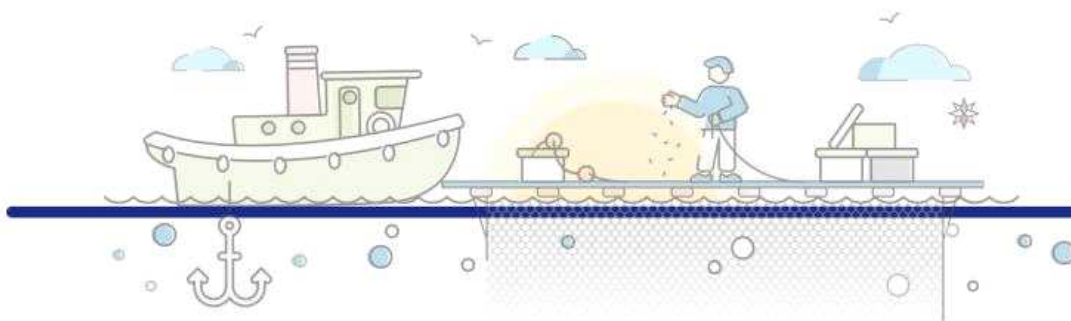




KMI 주간 주요수산물 수급리포트

Vol. 120

발행일 | 2024. 1. 3.
발행인 | 김 중 덕 원장
자료문의 | 한국해양수산개발원 수산업관측센터
주소 | 49111 부산광역시 영도구 해양로 301번길 26



1. 주요 양식수산물 가격동향

01

광어 우럭 참돔
마른김 전복

2. 주요 대중성어종 가격동향

06

고등어 갈치 오징어
명태 마른멸치 참조기

3. 주간 어황정보

12

4. 주간 가격통계

15

5. 주간 도매시장 거래동향

17

1. 주요 양식수산물 가격동향

1) 광 어

금주 광어 수급동향

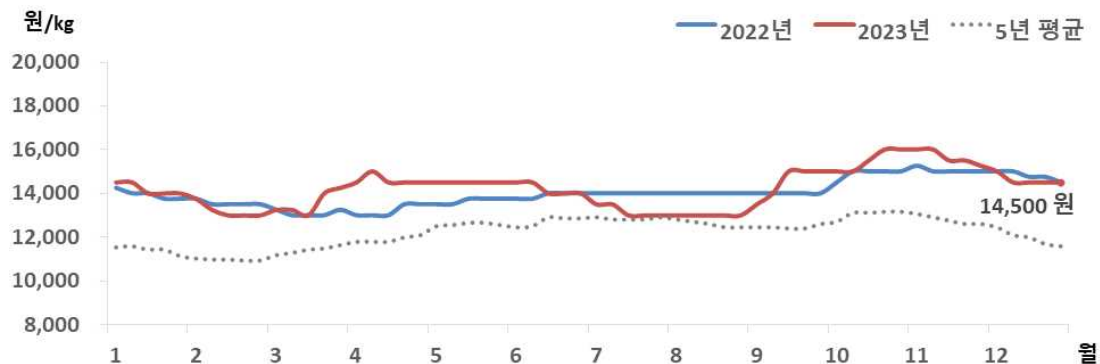
□ 광어 산지 및 도매가격 전주와 동일

○ 12월 4주 광어 산지가격은 전주와 동일한 kg당 14,500원이었음

○ 도매가격도 kg당 15,700원으로 같았음

※ 광어 도매가격은 인천활어도매시장의 마리당 900g~1.0kg 크기 기준으로 kg당 가격임

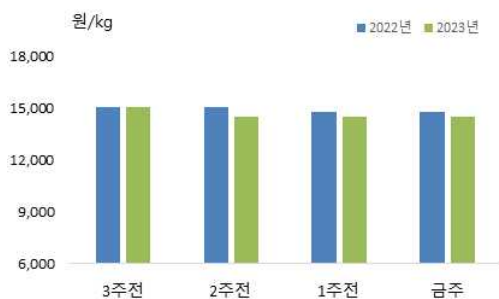
광어 산지가격 추이



주 : 제주어류양식수협(제주)의 마리당 1.0kg 크기 기준으로 kg당 가격임

자료 : KMI 수산업관측센터

광어 주별 산지가격



구분	산지가격	전주 대비	
	(원)	(원)	(%)
12월 1주	15,000	▼ 250	-1.6
12월 2주	14,500	▼ 500	-3.3
12월 3주	14,500	-	-
12월 4주	14,500	-	-

주 : 제주어류양식수협(제주)의 마리당 1.0kg 크기 기준으로 kg당 가격임

자료 : KMI 수산업관측센터

2) 우 렵

금주 우련 수급동향

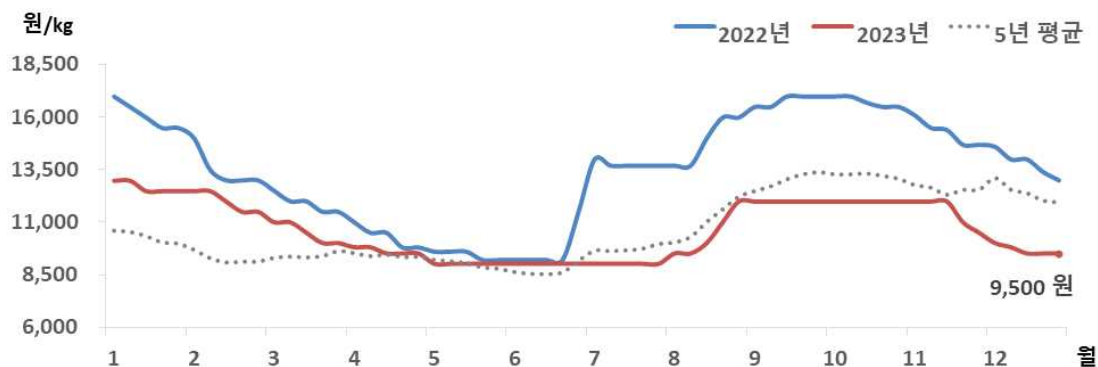
□ 우련 산지 및 도매가격 전주와 동일

○ 12월 4주 우련 산지가격은 전주와 같은 kg당 9,500원이었음

○ 도매가격도 동일한 kg당 13,000원이었음

※ 우련 도매가격은 인천활어도매시장의 마리당 500g~600g 크기 기준으로 kg당 가격임

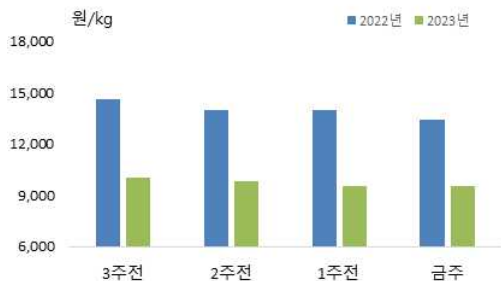
우련 산지가격 추이



주 : 서남해수어류양식수협(통영)의 마리당 500g 크기 기준으로 kg당 가격임

자료 : KMI 수산업관측센터

우련 주별 산지가격



구분	산지가격	전주 대비	
	(원)	(원)	(%)
12월 1주	10,000	▼ 500	4.8
12월 2주	9,800	▼ 200	-2.0
12월 3주	9,500	▼ 300	-3.1
12월 4주	9,500	-	-

주 : 서남해수어류양식수협(통영)의 마리당 500g 크기 기준으로 kg당 가격임

자료 : 수산업관측센터

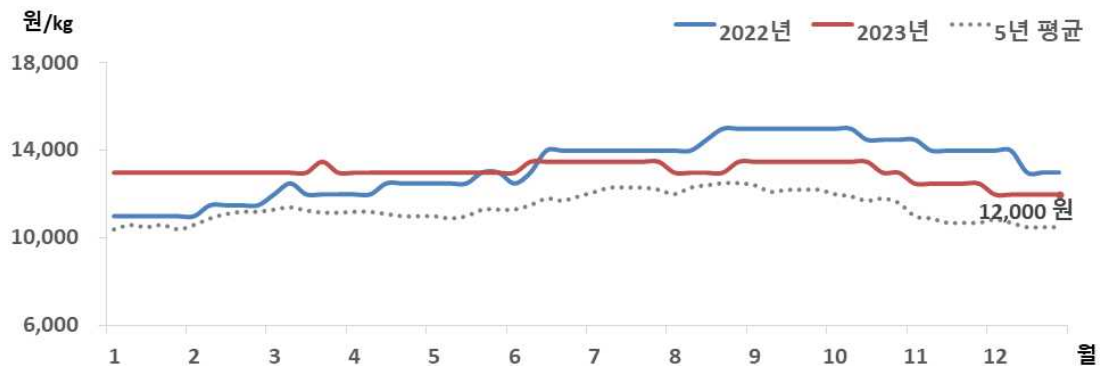
3) 참 돔

금주 참돔 수급동향

□ 참돔 산지 및 도매가격 전주와 동일

- 12월 4주 참돔 산지가격은 지난주와 동일한 kg당 12,000원이었음
- 도매가격도 kg당 15,500원으로 같았음
- ※ 참돔 도매가격은 인천활어도매시장의 1kg 크기 기준으로 kg당 가격임

참돔 산지가격 추이



주 : 서남해수어류양식수협(통영)의 마리당 500g 크기 기준으로 kg당 가격임
 자료 : KMI 수산업관측센터

참돔 주별 산지가격



구분	산지가격	전주 대비	
	(원)	(원)	(%)
12월 1주	12,000	▼ 500	-4.0
12월 2주	12,000	-	-
12월 3주	12,000	-	-
12월 4주	12,000	-	-

주 : 서남해수어류양식수협(통영)의 마리당 500g 크기 기준으로 kg당 가격임
 자료 : KMI 수산업관측센터

4) 마른김

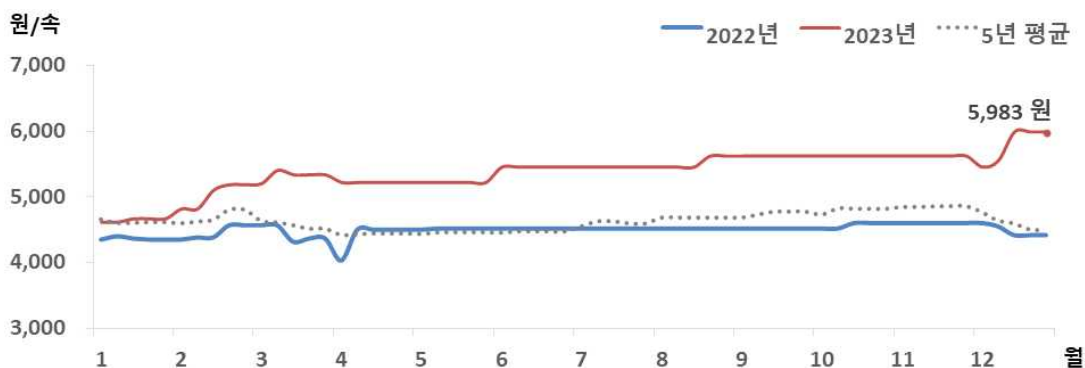
금주 마른김 수급동향

□ 김밥용김 도매가격, 지난주와 동일

- 12월 4주 김밥용김 도매가격은 전주와 동일한 속당 5,983원이었음

※ 김밥용김 도매가격은 가락시장의 도매가격임

마른김 도매가격 추이



주 : 가락시장의 마른김(중품) 속당 가격임
자료 : KMI 수산업관측센터

마른김 주별 도매가격



주 : 가락시장의 마른김(중품) 속당 가격임
자료 : KMI 수산업관측센터

구분	도매가격	전주 대비	
	(원)	(원)	(%)
12월 1주	5,450	▼ 167	-3.0
12월 2주	5,550	▲ 100	1.8
12월 3주	5,983	▲ 433	7.8
12월 4주	5,983	-	-

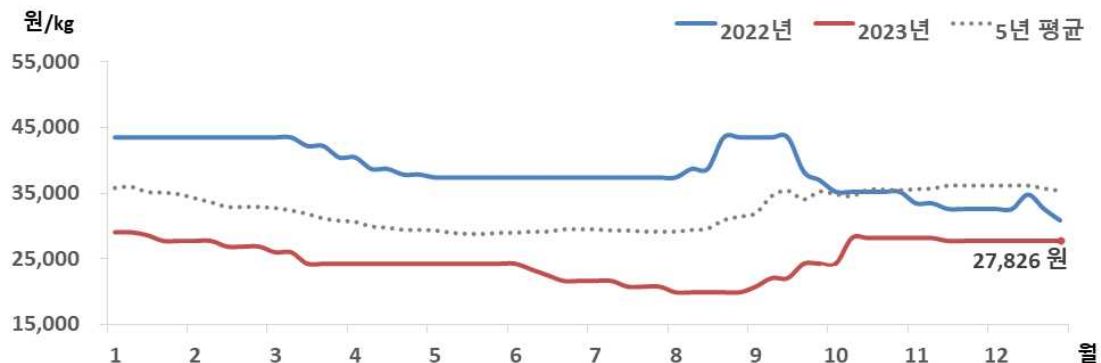
5) 전 복

금주 전복 수급동향

□ 전복 산지 및 도매가격 전주와 동일

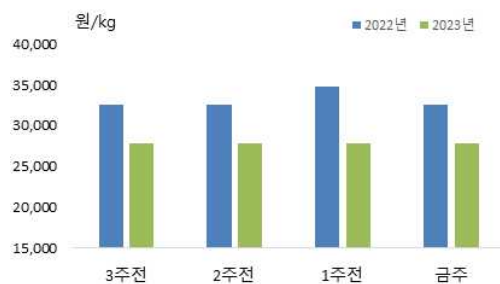
- 12월 4주 전복 산지가격은 전주와 동일한 kg당 27,826원이었음
- 도매가격도 kg당 34,000원으로 지난주와 같았음
- ※ 전복 도매가격은 하남활어도매시장의 kg당 10마리 기준 가격임

전복 산지가격 추이



주 : 한국전복유통협회의 kg당 10마리 가격임
자료 : KMI 수산업관측센터

전복 주별 산지가격



주 : 한국전복유통협회의 kg당 10마리 가격임
자료 : KMI 수산업관측센터

구분	산지가격	전주 대비	
	(원)	(원)	(%)
12월 1주	27,826	-	-
12월 2주	27,826	-	-
12월 3주	27,826	-	-
12월 4주	27,826	-	-

2. 주요 대중성어종 가격동향

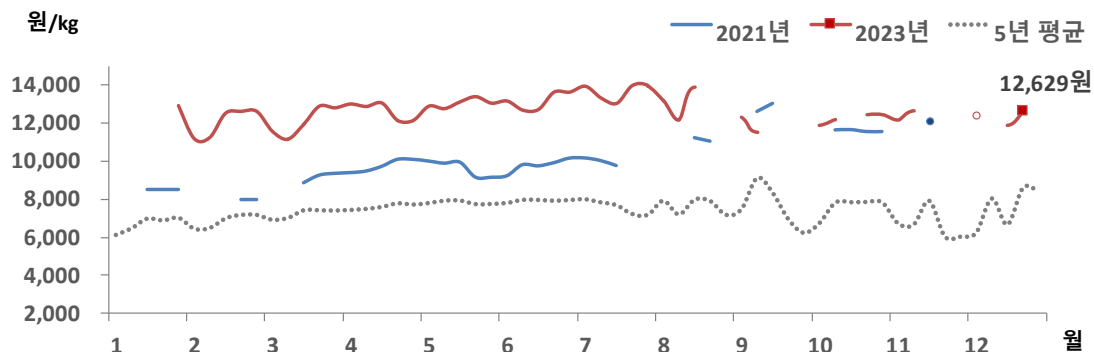
01. 고등어

금주 고등어 가격동향

□ 냉동고등어 소비자가격, 전주 대비 상승

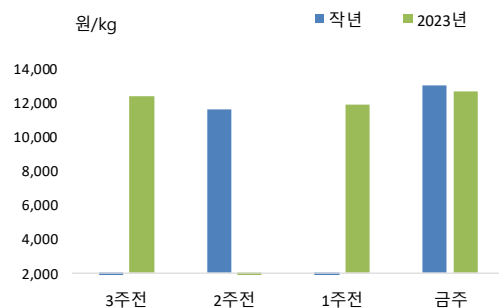
- 12월 4주 냉동고등어 소비자가격은 kg당 12,629원으로 전주 대비 6.2% 상승했음
- 전월과는 비슷했으나 작년 동월보다 3.8% 높았음

고등어 소매가격 추이



주 : 마리당 350g 중품을 기준으로 하여 kg당 가격으로 환산한 값임
자료 : aT KAMIS

고등어 주별 소매가격



구분	소매가격	전주 대비 차이	
	(원)	(원)	(%)
12월 1주	12,399	-	-
12월 2주	-	-	-
12월 3주	11,887	-	-
12월 4주	12,629	▲ 742	6.2

주 : 마리당 350g 중품을 기준으로 하여 kg당 가격으로 환산한 값임
자료 : aT KAMIS.

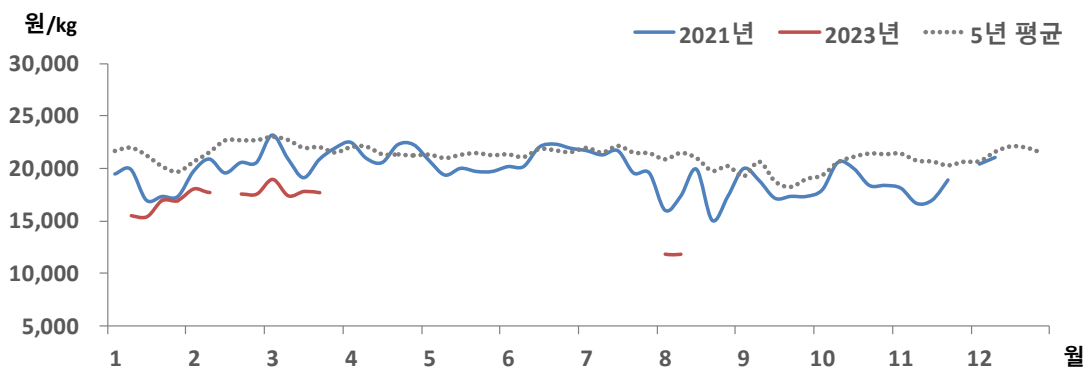
02. 갈 치

금주 갈치 가격동향

□ 냉동갈치 소비자가격 미형성

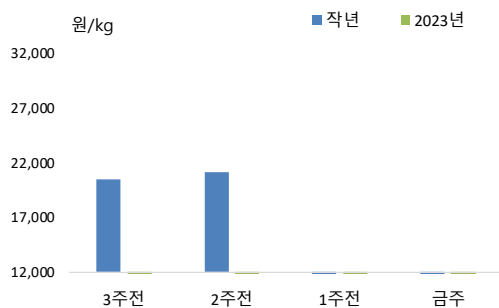
- 12월 4주 냉동갈치 소비자가격은 형성되지 않았음

갈치 소매가격 추이



주 : 마리당 250g 중품을 기준으로 하여 kg당 가격으로 환산한 값임
자료 : aT KAMIS

갈치 주별 소매가격



구분	소매가격	전주 대비 차이	
	(원)	(원)	(%)
12월 1주	-	-	-
12월 2주	-	-	-
12월 3주	-	-	-
12월 4주	-	-	-

주 : 마리당 250g 중품을 기준으로 하여 kg당 가격으로 환산한 값임
자료 : aT KAMIS

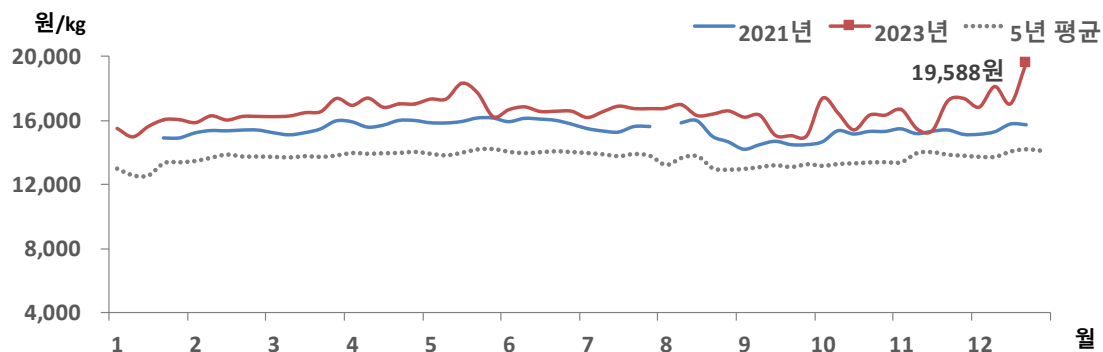
03. 오징어

금주 오징어 가격동향

□ 냉동오징어 소비자가격, 전주 대비 상승

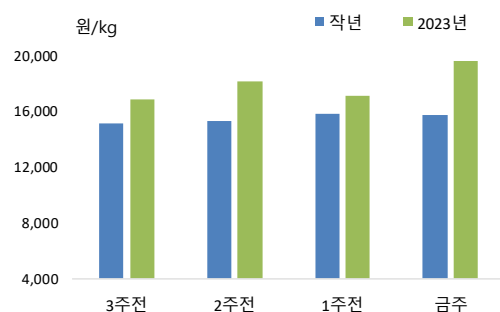
- 12월 4주 냉동오징어 소비자가격은 kg당 19,588원으로 전주 대비 14.9% 상승했음
- 전월 및 작년 동월 대비 각각 20.0%, 26.6% 높았음

오징어 소매가격 추이



주 : 마리당 300g 중품을 기준으로 하여 kg당 가격으로 환산한 값임
자료 : aT KAMIS

오징어 주별 소매가격



구분	소매가격	전주 대비 차이	
	(원)	(원)	(%)
12월 1주	16,839	▼ 546	-3.1
12월 2주	18,125	▲ 1,286	7.6
12월 3주	17,047	▼ 1,078	-5.9
12월 4주	19,588	▲ 2,541	14.9

주 : 마리당 300g 중품을 기준으로 하여 kg당 가격으로 환산한 값임
자료 : aT KAMIS

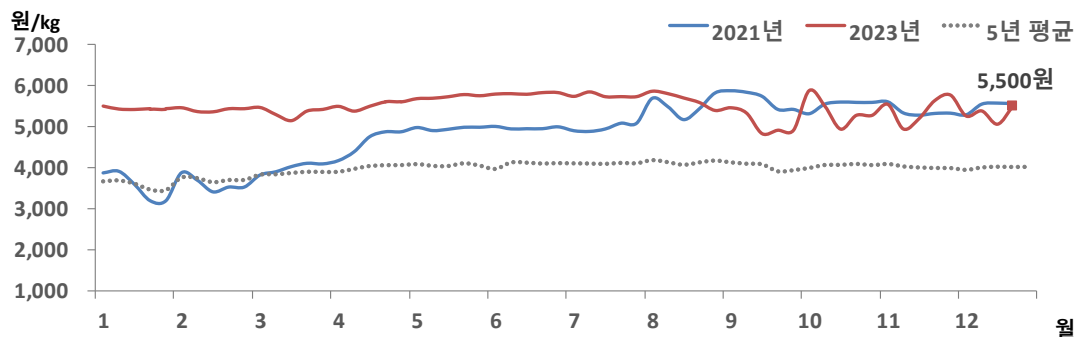
04. 명 태

금주 명태 가격동향

□ 냉동명태 소비자가격, 전주 대비 상승

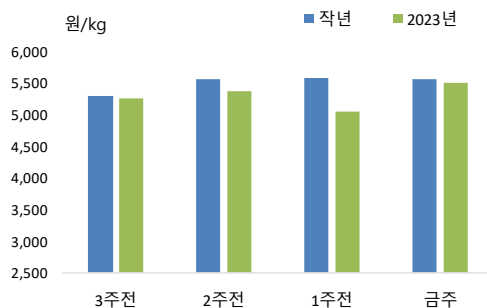
- 12월 4주 냉동명태 소비자가격은 kg당 5,500원으로 전주 대비 8.9% 상승했음
- 전월보다 2.7% 높았으며 작년 동월과는 비슷했음

명태 소매가격 추이



주 : 마리당 670g 중품을 기준으로 하여 kg당 가격으로 환산한 값임
자료 : aT KAMIS

명태 주별 소매가격



구분	소매가격	전주 대비 차이	
	(원)	(원)	(%)
12월 1주	5,251	▼ 515	-8.9
12월 2주	5,375	▲ 124	2.4
12월 3주	5,050	▼ 325	-6.0
12월 4주	5,500	▲ 450	8.9

주 : 마리당 670g 중품을 기준으로 하여 kg당 가격으로 환산한 값임
자료 : aT KAMIS

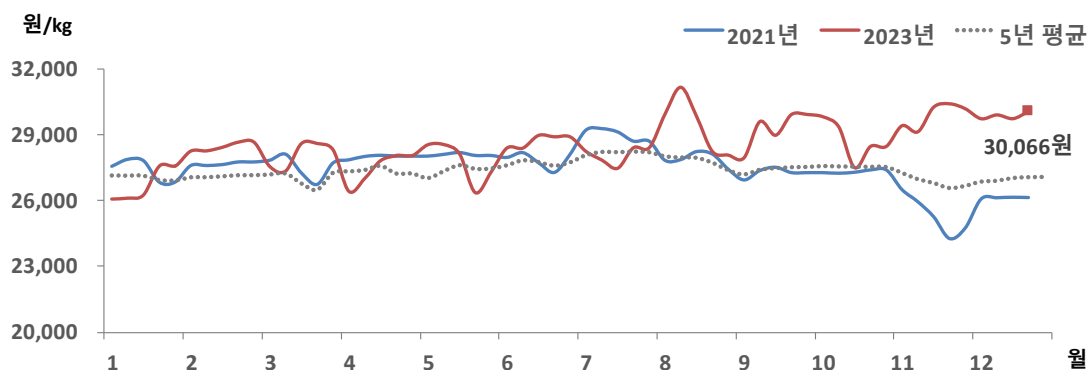
05. 마른멸치

금주 마른멸치 가격동향

□ 마른멸치 소비자가격, 전주 대비 상승

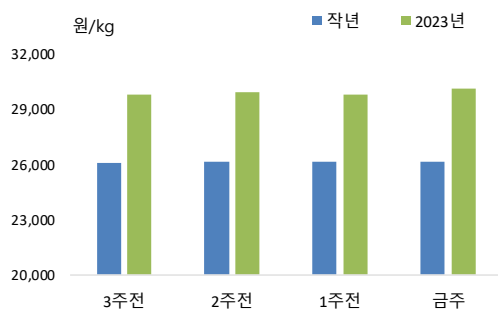
- 12월 4주 마른멸치 소비자가격은 전주 대비 1.1% 상승한 kg당 30,066원이었음
- 전월과 비슷했으며, 작년 동월에 비해 15.1% 높았음

마른멸치 소매가격 추이



주 : 중멸 크기 기준 kg당 가격임
자료 : aT KAMIS

마른멸치 주별 소매가격



주 : 중멸 크기 기준 kg당 가격임
자료 : aT KAMIS

구분	소매가격	전주 대비 차이	
	(원)	(원)	(%)
12월 1주	29,740	▼ 451	-1.5
12월 2주	29,915	▲ 175	0.6
12월 3주	29,742	▼ 173	-0.6
12월 4주	30,066	▲ 324	1.1

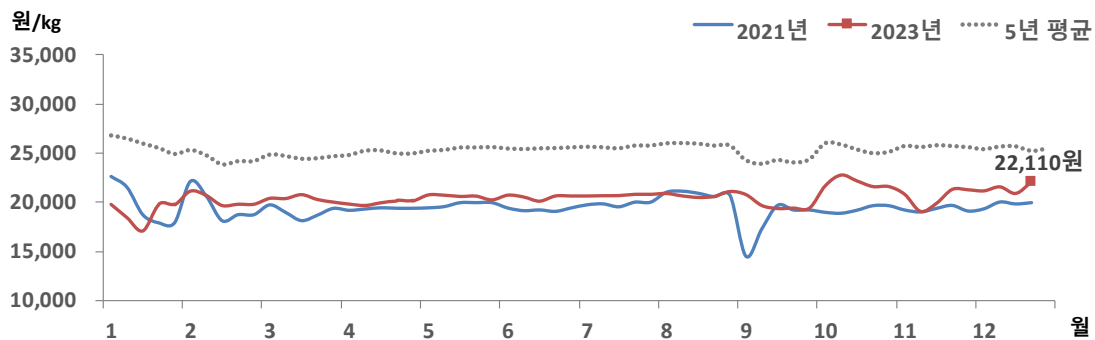
06. 참조기

금주 참조기 가격동향

□ 참조기 소비자가격, 전주 대비 상승

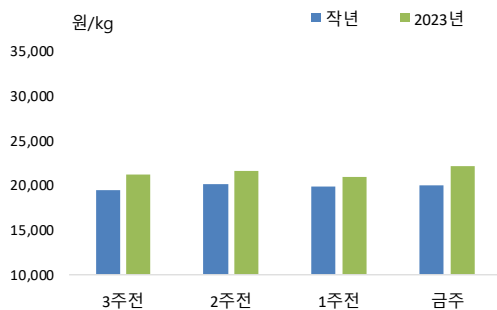
- 12월 4주 참조기 소비자가격은 kg당 22,11원으로 전주 대비 5.6% 상승했음
- 전월 및 작년 동월 대비 8.6%, 12.1% 높았음

참조기 소매가격 추이



주 : 마리당 100g 중품을 기준으로 하여 kg당 가격으로 환산한 값임
 자료 : KMI 수산업관측센터

참조기 주별 소매가격



구분	소매가격	전주 대비 차이	
	(원)	(원)	(%)
12월 1주	21,206	▼ 108	-0.5
12월 2주	21,612	▲ 406	1.9
12월 3주	20,946	▼ 666	-3.1
12월 4주	22,110	▲ 1,164	5.6

주 : 마리당 100g 중품을 기준으로 하여 kg당 가격으로 환산한 값임
 자료 : KMI 수산업관측센터

3. 주간 어황정보

동해안

살오징어 채낚기어업

□ 오징어 근해채낚기어업(2023.12.17.~2023.12.23.) 어획량, 작년 대비 감소

- (동향) 오징어 근해채낚기어업 주간 총 어획량은 2톤으로 작년(55톤) 대비 96.4% 감소했음
- (전망) 살오징어 어군이 남하회유를 시작하여 동해 중부 연근해에서 소규모 어장이 분산되어 형성될 것으로 전망됨

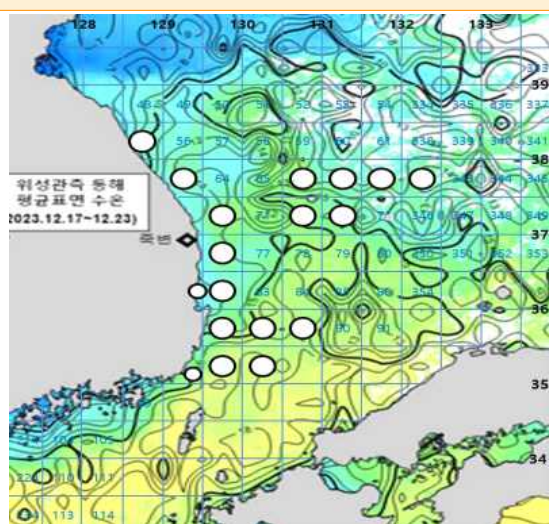
동해구외끌이중형저인망어업

□ 동해구외끌이중형저인망어업(2023.12.17.~2023.12.23.) 어획량, 작년 대비 증가

- (동향) 동해구외끌이중형저인망어업 주간 총 어획량은 80톤으로 작년(74톤) 대비 8.1% 증가했으며, 주로 기름가자미, 대구, 가자미류 등이 어획되었음
- (전망) 강원 해역에서는 기름가자미·새우류 등, 경북 해역에서는 기름가자미·대구·새우류 등이 주로 어획될 것으로 전망됨

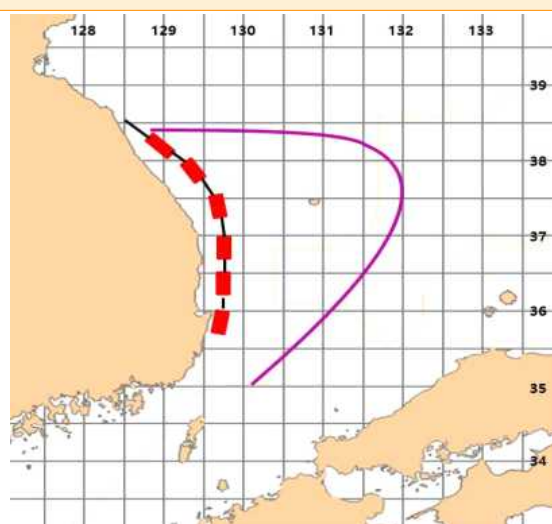
동해안 어장도

〈지난주(2023.12.17.~2023.12.23.) 오징어 어장〉



○ 10톤 이하 ▨ 11 - 30톤 ● 31 - 50톤
● 51 - 100톤 ● 100톤 이상

〈다음주(2023.12.31.~2024.1.6.) 예상 어장〉



○ 오징어채낚기어업 ● 꿈치유자망어업
● 동해구 외끌이 중형저인망어업

자료 : 국립수산물과학원



서해안

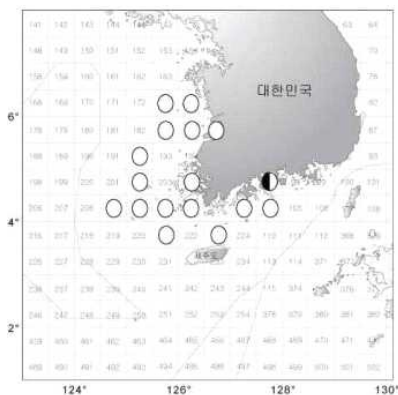
근해안강망어업

□ 근해안강망어업(2023.12.17.~2023.12.23.) 어획량, 작년 대비 증가

- (동향) 근해안강망어업의 주간 총 어획량은 621톤으로 작년(52톤) 대비 1,094.2% 증가했으며, 주로 갈치, 참조기, 병어 등이 어획되었음
- (전망) 주요 어장은 서해 연안 및 남해 중서부 해역을 중심으로 형성되겠으며, 주로 갈치, 참조기 등이 어획될 것으로 전망됨

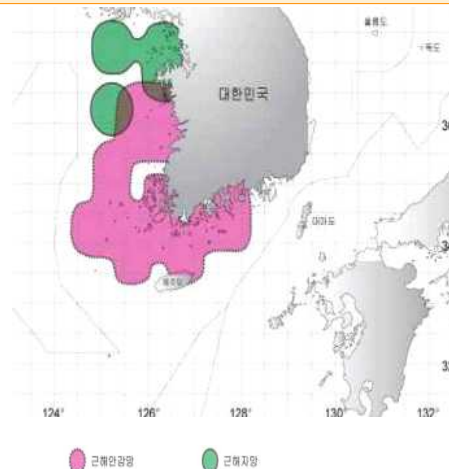
서해안 어장도

〈지난주(2023.12.17.~2023.12.23.) 근해안강망 어장〉



○ 100M/T 이하, ◐ 101~300 M/T, ● 301M/T 이상

〈다음주(2023.12.31.~2024.1.6.) 예상 어장〉



자료 : 국립수산물과학원



남해안

대형선망어업

□ 대형선망어업(2023.12.17.~2023.12.23.) 어획량, 작년 대비 감소

- (동향) 대형선망어업의 주간 총 어획량은 1,978톤으로 작년(2,309톤) 대비 14.3% 감소했으며, 주로 고등어, 망치고등어, 전갱이 등이 어획되었음
- (전망) 제주도 주변 해역을 중심으로 어장이 형성되겠으며, 주로 고등어·망치고등어 등이 어획될 것으로 전망됨

멸치어업

□ 기선권현망어업(2023.12.17.~2023.12.23.) 어획량, 작년 대비 감소

- (동향) 멸치권현망어업의 주간 총 어획량은 90톤으로 작년(293톤) 대비 69.3% 감소했음
- (전망) 남해 연안 해역을 중심으로 조업이 이루어질 것으로 예상됨

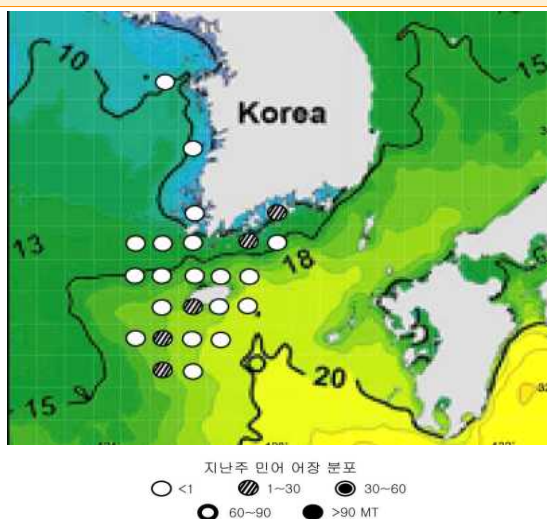
대형저인망어업

□ 대형저인망어업(2023.12.17.~2023.12.23.) 어획량, 작년 대비 감소

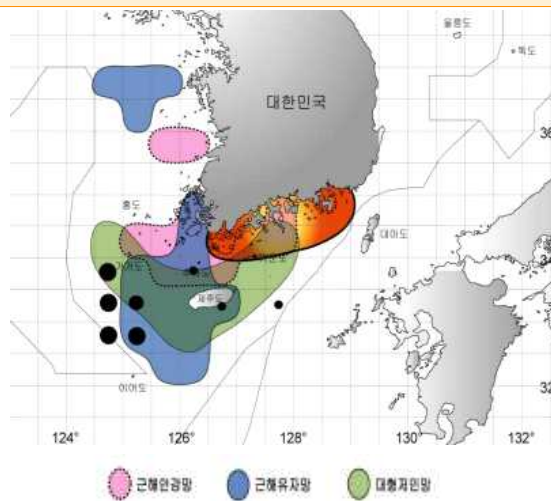
- (동향) 대형쌍끌이어업의 주간 총 어획량은 425톤으로 작년(507톤) 대비 16.2% 감소했으며, 주로 방어, 삼치, 갈치 등이 어획되었음
- (전망) 서해 남부~제주도~남해 중부 간 해역을 중심으로 어장이 형성되겠으며, 주로 방어·삼치 등이 어획될 것으로 전망됨

남해안 어장도

〈지난주(2023.12.17.~2023.12.23.) 어장〉



〈다음주(2023.12.31.~2024.1.6.) 예상 어장〉



자료 : 국립수산물과학원

4. 주간 가격통계

1. 주요 양식수산물

주간 산지가격

구분	2022년	2023년					등락률(%)	
	12월 (A)	11월	12월					
		5주	1주	2주	3주(B)	4주(C)	작년 동기	전주
		(11.27~12.3)	(12.4~12.10)	(12.11~12.17)	(12.18~12.24)	(12.25~12.31)		
광 어	14,595	15,250	15,000	14,500	14,500	14,500	-0.7	0.0
우 력	13,625	10,500	10,000	9,800	9,500	9,500	-30.3	0.0
참 돔	13,050	12,500	12,000	12,000	12,000	12,000	-8.0	0.0
전 복	32,754	27,826	27,826	27,826	27,826	27,826	-15.0	0.0

주 : 광어 1kg 크기, 우럭 500g 크기, 참돔 1kg 크기, 전복 1kg당 10마리 크기 기준임
자료 : 수산업관측센터

주간 도매가격

구분	2022년	2023년					등락률(%)	
	12월 (A)	11월	12월					
		5주	1주	2주	3주(B)	4주(C)	작년 동기	전주
		(11.27~12.3)	(12.4~12.10)	(12.11~12.17)	(12.18~12.24)	(12.25~12.31)		
광 어	16,194	17,200	16,700	16,200	15,700	15,700	-3.1	0.0
우 력	16,375	13,500	13,500	13,000	13,000	13,000	-20.6	0.0
참 돔	16,625	16,000	15,500	15,500	15,500	15,500	-6.8	0.0
전 복	36,500	34,000	34,000	34,000	34,000	34,000	-6.8	0.0
김	4,897	5,617	5,450	5,550	5,983	5,983	22.2	0.0

주 : 광어 1kg 크기, 우럭 500g 크기, 참돔 1kg 크기, 전복 1kg당 10마리 크기 기준임
자료 : 수산업관측센터

2. 주요 대중성어종

주간 도매가격

(단위 : 원/kg)

구분			2022년	2023년					등락률(%)	
			12월 (A)	11월	12월					
				5주	1주	2주	3주(B)	4주(C)	작년 동기 (C)/(A)	전주 (C)/(B)
				(11.27~12.1)	(12.4~12.8)	(12.11~12.15)	(12.18~12.22)	(12.25~12.29)		
고등어	냉장	도매	6,090	6,659	6,915	6,977	7,271	7,792	27.9	7.2
	냉동	도매	5,503	5,297	5,397	5,536	5,518	5,526	0.4	0.1
갈 치	냉동	도매	14,660	11,400	11,425	11,525	11,575	11,575	-21.0	0.0
오징어	냉장	도매	12,642	-	-	-	-	17,117	35.4	-
	냉동	도매	10,210	12,965	13,176	13,296	13,372	12,560	23.0	-6.1
명 태	냉동	도매	2,502	2,267	2,264	2,248	2,248	2,260	-9.7	0.5
멸 치	건조	도매	14,117	14,480	14,467	14,547	14,480	14,380	1.9	-0.7

주 : 고등어(350g), 갈치(250g), 오징어(300g), 명태(670g), 조기(100g) 중품 및 마른멸치(100g) 중멸 크기를 기준으로 하여 kg당 가격으로 환산한 것임

자료 : 농산물유통정보(aT KAMIS), 조기는 KMI 수산업관측센터 조사 가격

주간 소비자가격

(단위 : 원/kg)

구분			2022년	2023년					등락률(%)	
			12월 (A)	11월	12월					
				5주	1주	2주	3주(B)	4주(C)	작년 동기 (C)/(A)	전주 (C)/(B)
				(11.27~12.1)	(12.4~12.8)	(12.11~12.15)	(12.18~12.22)	(12.25~12.29)		
고등어	냉장	소매	13,371	10,530	11,638	10,457	10,402	10,651	-20.3	2.4
	냉동	소매	12,169	-	12,399	-	11,887	12,629	3.8	6.2
갈 치	냉동	소매	20,676	-	-	-	-	-	-	-
오징어	냉장	소매	-	-	-	24,023	25,577	26,868	11.7	5.0
	냉동	소매	15,467	17,385	16,839	18,125	17,047	19,588	26.6	14.9
명 태	냉동	소매	5,354	5,766	5,251	5,375	5,050	5,500	0.4	8.9
멸 치	건조	소매	26,121	30,191	29,740	29,915	29,742	30,066	15.1	1.1
참조기	냉동	소매	19,720	21,314	21,206	21,612	20,946	22,110	12.1	5.6

주 : 고등어(350g), 갈치(250g), 오징어(300g), 명태(670g), 조기(100g) 중품 및 마른멸치(100g) 중멸 크기를 기준으로 하여 kg당 가격으로 환산한 것임

자료 : 농산물유통정보(aT KAMIS), 조기는 KMI 수산업관측센터 조사 가격

5. 도매시장 거래동향(노량진수산물시장)

(단위 : 톤, 백만 원, 원/kg, %)

구분		2022년		2023년				대비		
		12월 4주	누계	12월 2주	12월 3주	12월 4주	누계	전년 대비	전주 대비	전년 누계
		(A)	(E)	(B)	(C)	(D)	(E)	(C)/(A)	(C)/(B)	(D)/(E)
		(12.26-1.1)	(22.1.1-23.1.1)	(12.11-12.17)	(12.18-12.24)	(12.25-12.31)	(1.1.-12.31)			
수산물	거래량	1,242.7	52,425.9	1,082.2	857.2	1,232.4	47,668.7	-0.8	43.8	-9.1
	거래금액	10,131.0	347,587.3	8,351.1	7,252.9	11,290.6	344,404.9	11.4	55.7	-0.9
고등어	거래량	130.8	5,401.7	102.2	82.2	66.6	4,895.9	-49.1	-19.0	-9.4
	거래단가	3,136	2,794	2,702	3,221	3,078	2,935	-1.8	-4.4	5.0
갈치	거래량	29.0	1,466.7	34.3	20.3	37.4	1,648.4	29.0	84.2	12.4
	거래단가	13,136	10,910	9,151	10,872	13,169	10,644	0.3	21.1	-2.4
오징어	거래량	29.8	3,289.1	9.2	23.7	15.8	2,158.5	-47.0	-33.3	-34.4
	거래단가	5,842	4,515	8,605	7,667	9,269	6,088	58.7	20.9	34.8
명태	거래량	48.8	3,009.6	25.8	13.0	42.8	2,375.3	-12.3	229.2	-21.1
	거래단가	2,774	2,288	2,727	4,687	2,478	2,316	-10.7	-47.1	1.2
마른멸치	거래량	0.0	80.1	0.4	0.6	0.2	50.0	-	-66.7	-37.6
	거래단가	#DIV/0!	1,422	1,023	1,487	2,860	1,670	-	92.3	17.4
참조기	거래량	6.4	1,014.5	9.1	9.7	16.8	599.6	162.5	73.2	-40.9
	거래단가	7,172	4,953	7,243	8,684	6,798	6,247	-5.2	-21.7	26.1
광어	거래량	35.3	1,067.1	23.6	19.0	38.6	1,116.3	9.3	103.2	4.6
	거래단가	19,323	16,196	18,838	19,727	19,715	15,821	2.0	-0.1	-2.3
우럭	거래량	4.8	167.9	7.3	6.5	4.2	214.5	-12.5	-35.4	27.8
	거래단가	10,541	10,147	5,959	6,057	6,610	6,937	-37.3	9.1	-31.6
전복	거래량	20.1	902.4	21.2	16.0	20.4	1,019.6	1.5	27.5	13.0
	거래단가	26,804	22,110	21,901	23,526	22,412	19,898	-16.4	-4.7	-10.0
굴	거래량	80.3	1,252.2	81.0	62.1	102.2	1,138.5	27.3	64.6	-9.1
	거래단가	7,410	8,407	6,922	7,506	7,554	8,706	1.9	0.6	3.6
멍게	거래량	8.3	507.9	7.2	5.7	9.3	514.8	12.0	63.2	1.4
	거래단가	5,692	4,659	4,990	5,384	5,381	4,197	-5.5	-0.1	-9.9