



KMI 주간 주요수산물 수급리포트

Vol. 23

발행일 2022. 02. 23.
발행인 김 중 덕 원장
자료문의 한국해양수산개발원 수산업관측센터
주소 49111 부산광역시 영도구 해양로 301번길 26



1. 주요 양식수산물 가격동향

01

광어 우럭 참돔
마른김 전복 굴

2. 주요 대중성어종 가격동향

07

고등어 갈치 오징어
명태 마른멸치 참조기

3. 주간 어황정보

13

4. 주간 가격통계

16

5. 주간 도매시장 거래동향

18

1. 주요 양식수산물 가격동향

01. 광 어

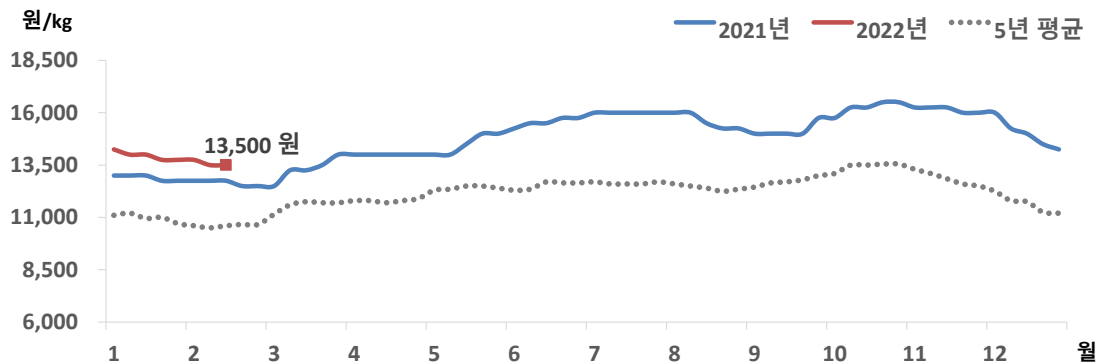
금주 광어 수급동향

□ 광어 산지 및 도매가격은 전주와 동일

○ 2월 3주 광어 산지 및 도매가격은 전주와 동일하며 각각 kg당 13,500원, 15,500원이었음

※ 광어 도매가격은 인천활어도매시장의 마리당 900g~1.0kg 크기 기준으로 kg당 가격임

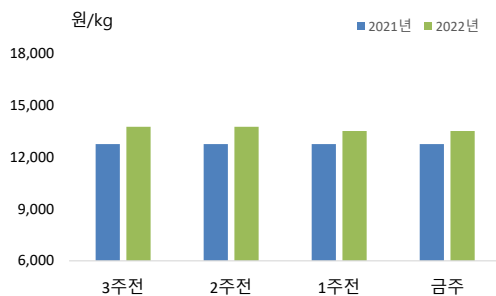
광어 산지가격 추이



주 : 제주어류양식수협(제주)의 마리당 1.0kg 크기 기준으로 kg당 가격임

자료 : KMI 수산업관측센터

광어 주별 산지가격



구분	산지가격	전주 대비	
	(원)	(원)	(%)
1월 4주	13,750	▼ 250	-1.8
2월 1주	13,750	-	-
2월 2주	13,500	▼ 250	-1.8
2월 3주	13,500	-	-

주 : 제주어류양식수협(제주)의 마리당 1.0kg 크기 기준으로 kg당 가격임

자료 : KMI 수산업관측센터

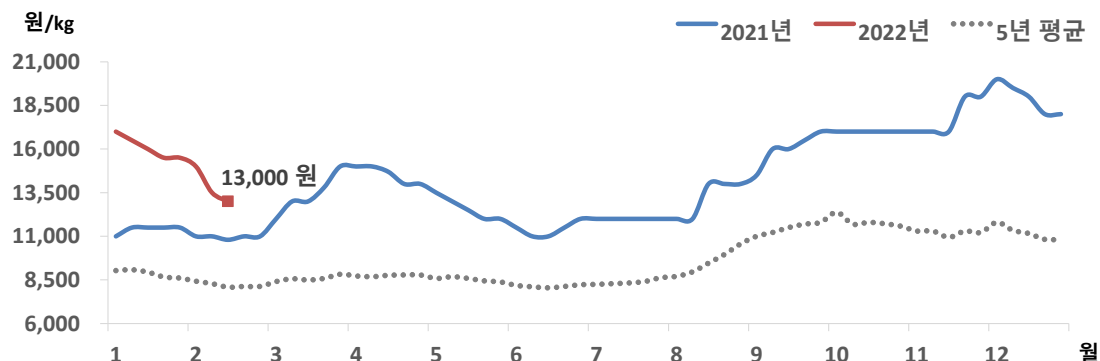
02. 우 렵

금주 우렵 수급동향

□ 우렵 산지 및 도매가격, 전주 대비 하락

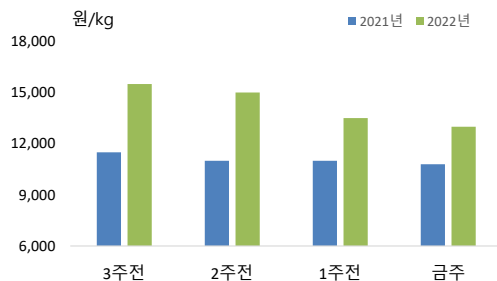
- 2월 3주 우렵 산지가격은 전주 대비 3.7% 하락한 kg당 13,000원이었음
- 도매가격도 전주보다 하락한 kg당 15,000원이었음
- ※ 우렵 도매가격은 인천할어도매시장의 마리당 500g~600g 크기 기준으로 kg당 가격임

우렵 산지가격 추이



주 : 서남해수어류양식수협(통영)의 마리당 500g 크기 기준으로 kg당 가격임
 자료 : KMI 수산업관측센터

우렵 주별 산지가격



구분	산지가격	전주 대비	
	(원)	(원)	(%)
1월 4주	15,500	▼ 500	-3.1
2월 1주	15,000	▼ 500	-3.2
2월 2주	13,500	▼ 1,500	-10.0
2월 3주	13,000	▼ 500	-3.7

주 : 서남해수어류양식수협(통영)의 마리당 500g 크기 기준으로 kg당 가격임
 자료 : 수산업관측센터

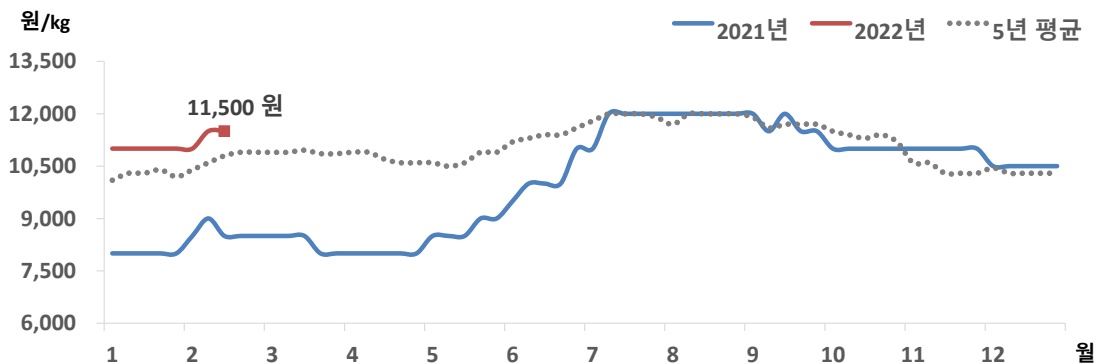
03. 참 돔

금주 참돔 수급동향

□ 참돔 산지 및 도매가격은 전주와 비슷한 수준

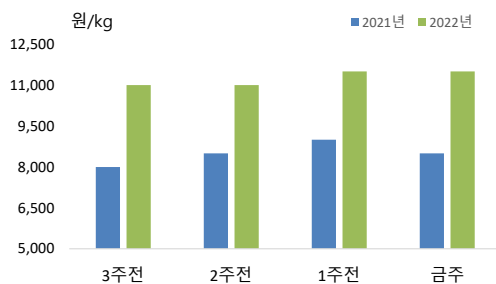
- 2월 3주 참돔 산지가격은 전주 수준인 kg당 11,500원이었음
- 도매가격도 전주와 비슷한 kg당 13,500원이었음
- ※ 참돔 도매가격은 인천활어도매시장의 1kg 크기 기준으로 kg당 가격임

참돔 산지가격 추이



주 : 서남해수어류양식수협(통영)의 마리당 500g 크기 기준으로 kg당 가격임
 자료 : KMI 수산업관측센터

참돔 주별 산지가격



구분	산지가격	전주 대비	
	(원)	(원)	(%)
1월 4주	11,000	-	-
2월 1주	11,000	-	-
2월 2주	11,500	▲ 500	4.5
2월 3주	11,500	-	-

주 : 서남해수어류양식수협(통영)의 마리당 500g 크기 기준으로 kg당 가격임
 자료 : KMI 수산업관측센터

04. 마른김

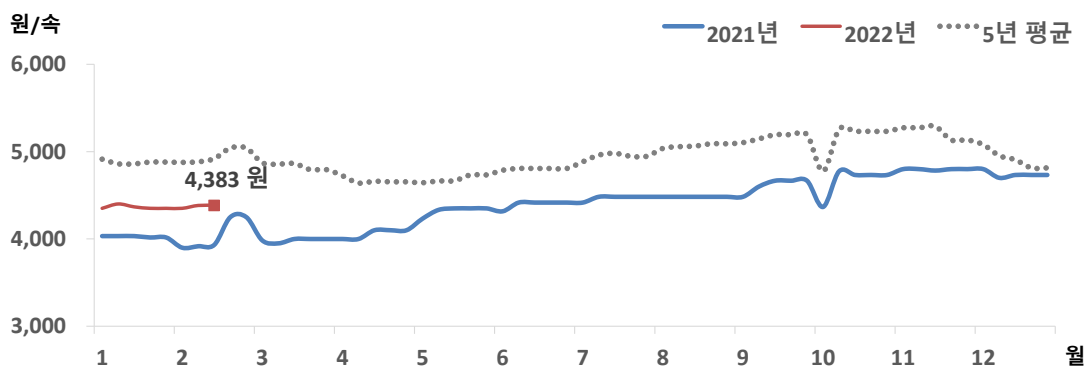
금주 마른김 수급동향

□ 김밥용김 도매가격, 전주 대비 보합세

○ 2월 3주 김밥용김 도매가격은 속당 4,383원으로 전주 대비 보합세를 보였음

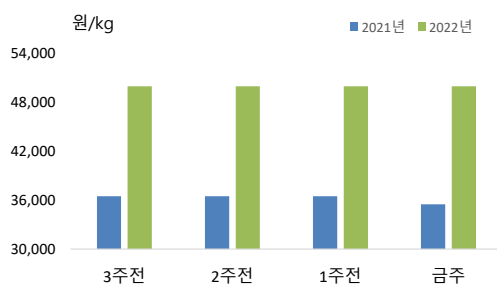
※ 김밥용김 도매가격은 가락시장의 도매가격임

마른김 도매가격 추이



주 : 가락시장의 마른김(중품) 속당 가격임
자료 : KMI 수산업관측센터

마른김 주별 도매가격



주 : 가락시장의 마른김(중품) 속당 가격임
자료 : KMI 수산업관측센터

구분	도매가격	전주 대비	
	(원)	(원)	(%)
1월 4주	4,350	▼ 17	-0.4
2월 1주	4,350	-	-
2월 2주	4,383	▲ 33	0.8
2월 3주	4,383	-	-

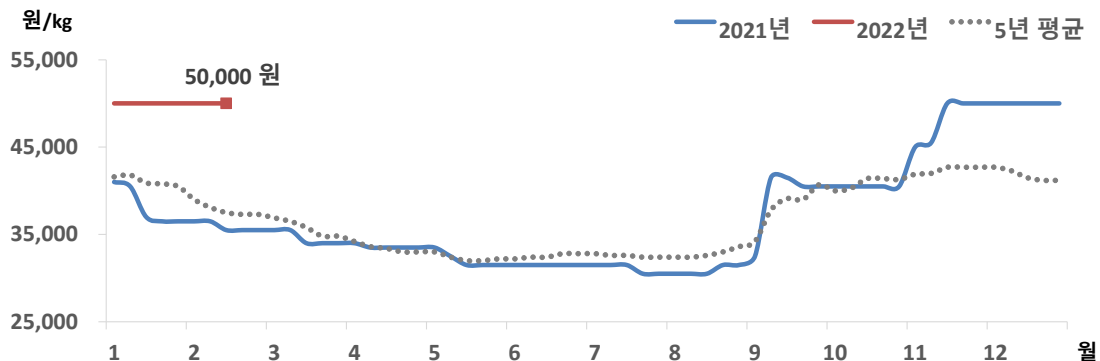
05. 전 복

금주 전복 수급동향

□ 전복 산지 및 도매가격 전주와 비슷

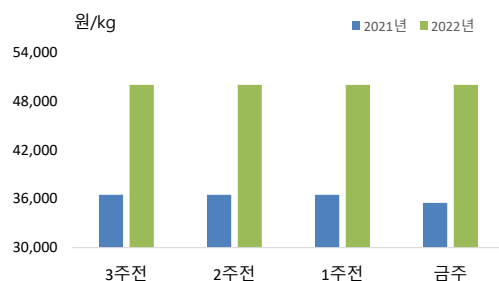
- 2월 3주 전복 산지가격은 전주와 같은 kg당 50,000원을 유지했음
- 도매가격 또한 전주와 비슷한 kg당 45,000원에 거래되었음
- ※ 전복 도매가격은 하남활어도매시장의 kg당 10마리 기준 가격임

전복 산지가격 추이



주 : 한국전복유통협회의 kg당 10마리 가격임
자료 : KMI 수산업관측센터

전복 주별 산지가격



주 : 한국전복유통협회의 kg당 10마리 가격임
자료 : KMI 수산업관측센터

구분	산지가격	전주 대비	
	(원)	(원)	(%)
1월 4주	50,000	-	-
2월 1주	50,000	-	-
2월 2주	50,000	-	-
2월 3주	50,000	-	-

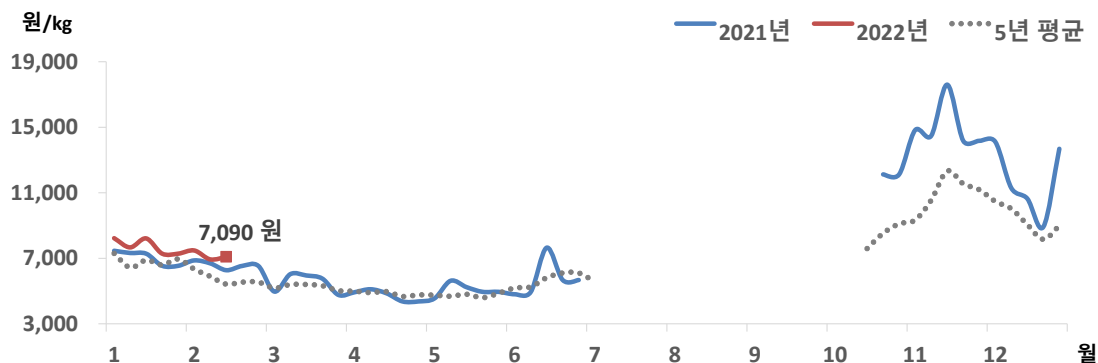
06. 굴

금주 굴 수급동향

□ 굴 산지가격, 전주 대비 소폭 상승

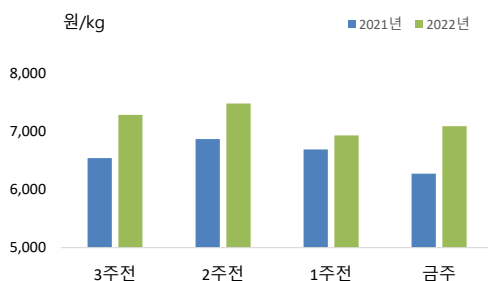
- 2월 3주 굴 산지가격은 전주 대비 2.3% 상승한 kg당 7,090원이었음
- 도매가격은 전주보다 4.2% 하락한 12,116원이었음
- ※ 굴 도매가격은 노량진수산물도매시장의 kg당 가격임

굴 산지가격 추이



주 : 굴수하식수협 위판물량의 kg당 가격임
자료 : KMI 수산업관측센터

굴 주별 산지가격



주 : 굴수하식수협 위판물량의 kg당 가격임
자료 : KMI 수산업관측센터

구분	산지가격	전주 대비	
	(원)	(원)	(%)
1월 4주	7,284	▼ 935	-11.4
2월 1주	7,479	▲ 195	2.7
2월 2주	6,932	▼ 547	-7.3
2월 3주	7,090	▲ 158	2.3

2. 주요 대중성어종 가격동향

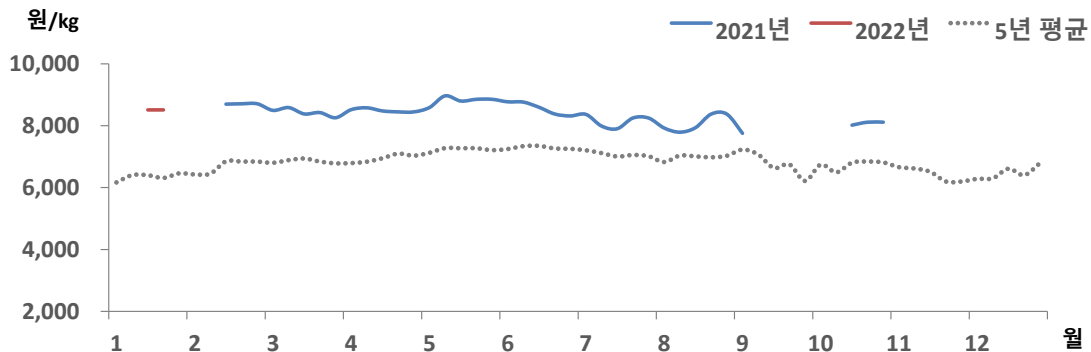
01. 고등어

금주 고등어 수급동향

□ 냉동고등어 소비자가격, 형성되지 않음

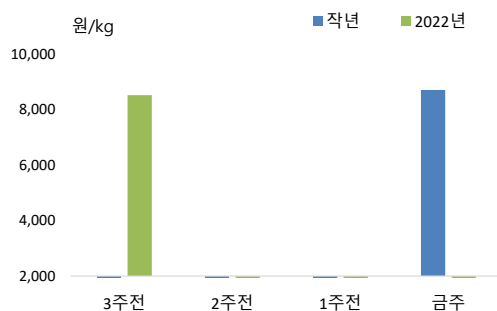
- 2월 3주 냉동고등어 소비자가격은 신선냉장품이 주로 유통되면서 형성되지 않았음
- 냉장고등어 소비자가격은 11,174원으로 전주 대비 약보합세였음
- 반면, 전월 및 작년 동월에 비해서는 각각 11.9%, 18.4% 높았음

고등어 소매가격 추이



주 : 마리당 350g 중품을 기준으로 하여 kg당 가격으로 환산한 값임
자료 : aT KAMIS

고등어 주별 소매가격



구분	소매가격	전주 대비 차이	
	(원)	(원)	(%)
1월 4주	8,511	-	-
2월 1주	-	-	-
2월 2주	-	-	-
2월 3주	-	-	-

주 : 마리당 350g 중품을 기준으로 하여 kg당 가격으로 환산한 값임
자료 : aT KAMIS

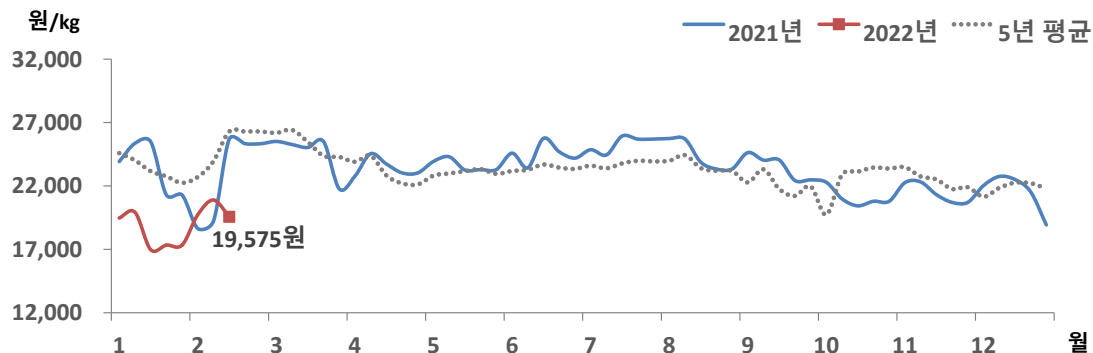
02. 갈 치

금주 갈치 가격동향

□ 냉동갈치 소비자가격, 전주 대비 하락

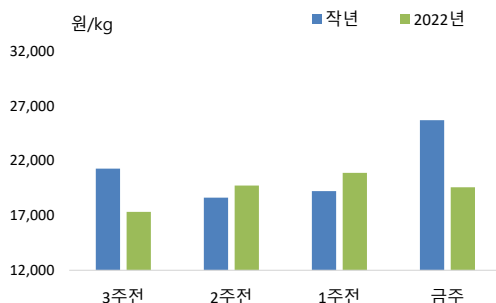
- 2월 3주 냉동갈치 소비자가격은 해양수산부 주관 ‘2022년 대한민국 수산대전-2월 깜짝 특별전’ 개최로 전주 대비 6.3% 하락한 19,575원이었음
- 작년 동월에 비해서도 13.2% 낮았으나, 전월에 비해서는 6.2% 높게 형성되었음

갈치 소매가격 추이



주 : 마리당 250g 중품을 기준으로 하여 kg당 가격으로 환산한 값임
자료 : aT KAMIS

갈치 주별 소매가격



구분	소매가격	전주 대비 차이	
	(원)	(원)	(%)
1월 4주	17,328	▲ 350	2.1
2월 1주	19,732	▲ 2,404	13.9
2월 2주	20,901	▲ 1,169	5.9
2월 3주	19,575	▼ 1,326	-6.3

주 : 마리당 250g 중품을 기준으로 하여 kg당 가격으로 환산한 값임
자료 : aT KAMIS

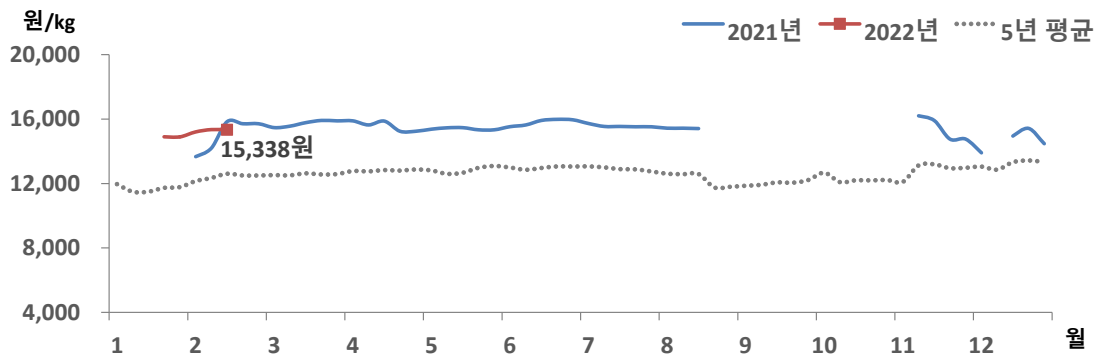
03. 오징어

금주 오징어 가격동향

□ 냉동오징어 소비자가격, 전주 대비 보험세

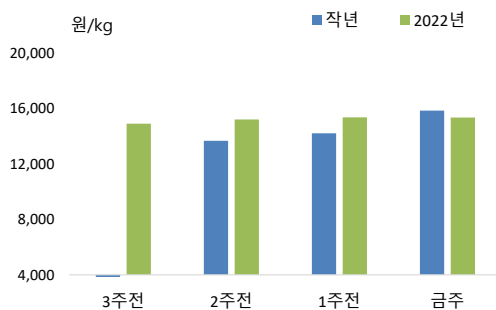
- 2월 3주 냉동오징어 소비자가격은 전주와 비슷한 kg당 15,338원이었음
- 전월 및 작년 동월에 비해서는 각각 3.0%, 2.2% 높게 형성되었음

오징어 소매가격 추이



주 : 마리당 300g 중품을 기준으로 하여 kg당 가격으로 환산한 값임
자료 : aT KAMIS

오징어 주별 소매가격



구분	소매가격	전주 대비 차이	
	(원)	(원)	(%)
1월 4주	14,898	-	-
2월 1주	15,208	▲ 310	2.1
2월 2주	15,355	▲ 147	1.0
2월 3주	15,338	▼ 17	-0.1

주 : 마리당 300g 중품을 기준으로 하여 kg당 가격으로 환산한 값임
자료 : aT KAMIS

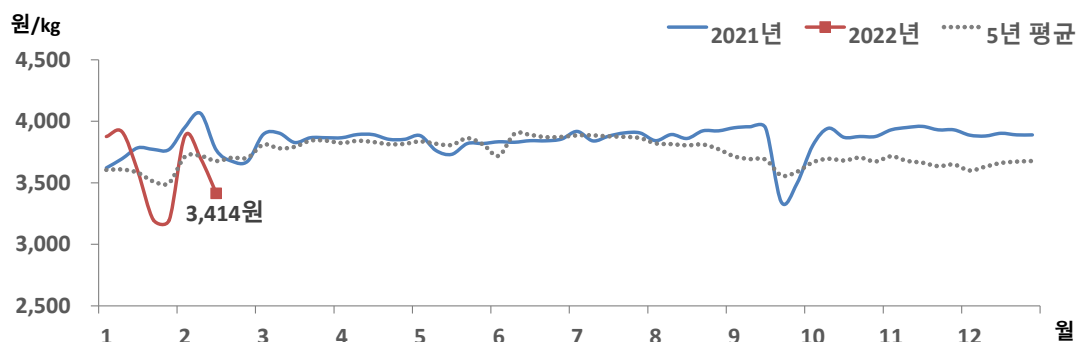
04. 명 태

금주 명태 가격동향

□ 냉동명태 소비자가격, 전주 대비 하락

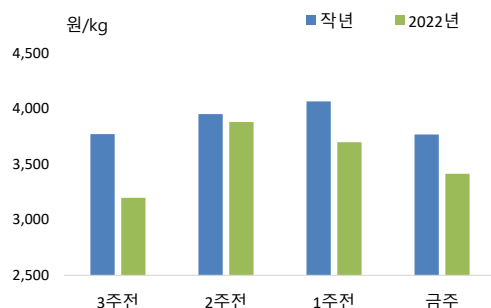
- 2월 3주 냉동명태 소비자가격은 '2022년 대한민국 수산대전-2월 깜짝 특별전'으로 전주 대비 7.7% 하락한 kg당 3,414원이었음
- 전월과 작년 동월에 비해서도 각각 6.4%, 11.1% 낮게 형성되었음

명태 소매가격 추이



주 : 마리당 620g 중품을 기준으로 하여 kg당 가격으로 환산한 값임
 자료 : aT KAMIS

명태 주별 소매가격



구분	소매가격	전주 대비 차이	
	(원)	(원)	(%)
1월 4주	3,197	▼ 398	-11.1
2월 1주	3,881	▲ 684	21.4
2월 2주	3,699	▼ 182	-4.7
2월 3주	3,414	▼ 285	-7.7

주 : 마리당 620g 중품을 기준으로 하여 kg당 가격으로 환산한 값임
 자료 : aT KAMIS

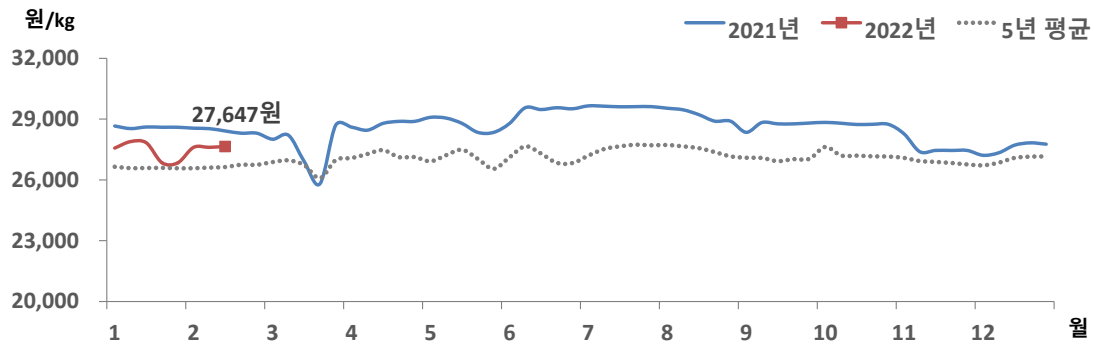
05. 마른멸치

금주 마른멸치 가격동향

□ 마른멸치 소비자가격, 전주 대비 보험세

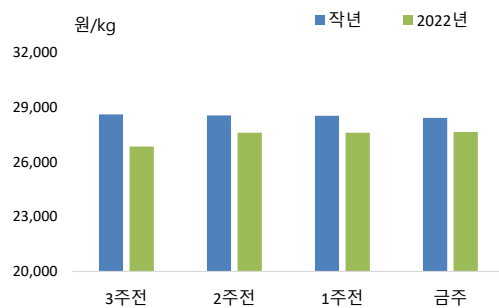
- 2월 3주 마른멸치 소비자가격은 kg당 27,647원으로 전주 대비 보험세였음
- 전월에 비해서도 비슷했으나, 작년 동월에 비해서는 2.8% 낮았음

마른멸치 소매가격 추이



주 : 중멸 크기 기준 kg당 가격임
자료 : aT KAMIS

마른멸치 주별 소매가격



주 : 중멸 크기 기준 kg당 가격임
자료 : aT KAMIS

구분	소매가격	전주 대비 차이	
	(원)	(원)	(%)
1월 4주	26,844	▼ 982	-3.5
2월 1주	27,602	▲ 758	2.8
2월 2주	27,602	-	-
2월 3주	27,647	▲ 45	0.2

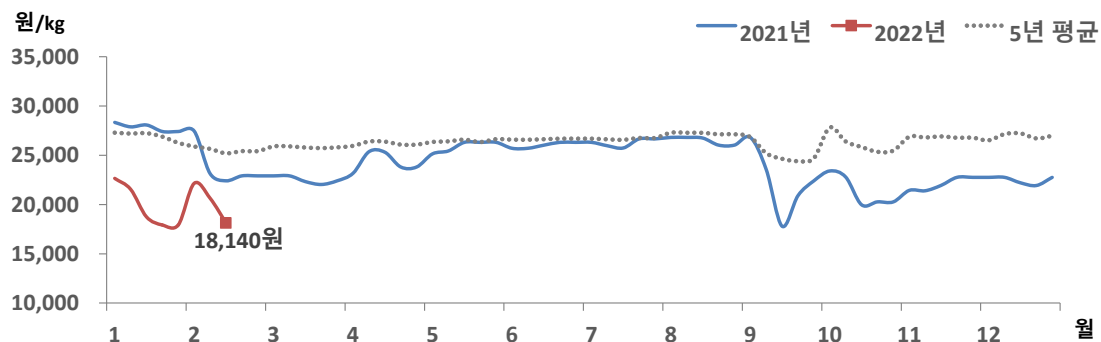
06. 참조기

금주 참조기 가격동향

□ 참조기 소비자가격, 전주 대비 하락

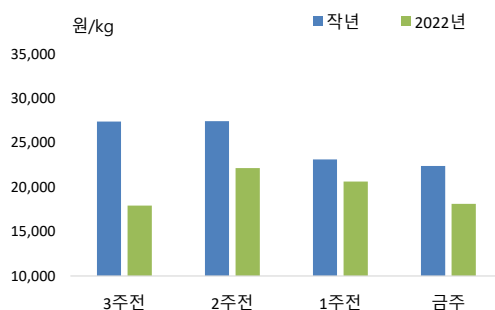
- 2월 3주 참조기 소비자가격은 '2022년 대한민국 수산대전-2월 깜짝 특별전'으로 전주 대비 12.1% 하락한 kg당 18,140원이었음
- 전월 및 작년 동월에 비해서도 각각 10.3%, 24.6% 낮게 형성되었음

참조기 소매가격 추이



주 : 마리당 100g 중품을 기준으로 하여 kg당 가격으로 환산한 값임
자료 : KMI 수산업관측센터

참조기 주별 소매가격



구분	소매가격	전주 대비 차이	
	(원)	(원)	(%)
1월 4주	17,926	▼ 824	-4.4
2월 1주	22,150	▲ 4,224	23.6
2월 2주	20,646	▼ 1,504	-6.8
2월 3주	18,140	▼ 2,506	-12.1

주 : 마리당 100g 중품을 기준으로 하여 kg당 가격으로 환산한 값임
자료 : KMI 수산업관측센터

3. 주간 어황정보

동해안

근해채낚기어업(살오징어)

□ 근해채낚기어업(2.6.~2.12.) 살오징어 어획량, 작년 대비 크게 감소

- (동향) 근해채낚기어업의 주간 살오징어 총 어획량은 14톤으로 작년(121톤) 대비 88.4% 크게 감소했음
- (전망) 살오징어 어군의 남하 회유 지연으로, 어장이 분산되어 동해 중남부 연근해에서 소규모 어장이 형성될 것으로 전망됨

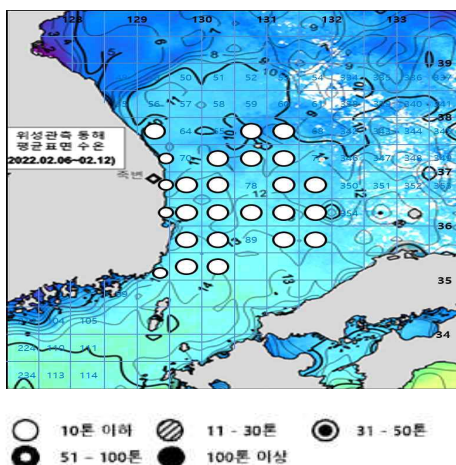
동해구외끌이중형저인망어업

□ 동해구외끌이중형저인망어업(2.6.~2.12.) 어획량, 작년 대비 증가

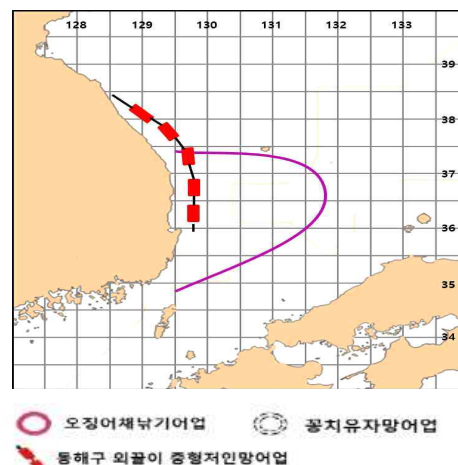
- (동향) 동해구외끌이중형저인망어업의 주간 총 어획량은 246톤으로 작년(103톤) 대비 138.8% 증가하였으며, 주로 청어, 기름가자미, 도루묵 등이 어획되었음
- (전망) 강원도 해역에서는 기름가자미와 도루묵, 경북 해역에서는 기름가자미, 청어, 도루묵 등이 주로 어획될 것으로 전망됨

동해안 어장도

〈지난주(2022.2.6.~2022.2.12.) 오징어 어장〉



〈다음주(2022.2.20.~2022.2.26.) 예상 어장〉



자료 : 국립수산물과학원



서해안

근해안강망어업

□ 근해안강망어업(2.6.~2.12.) 어획량, 평년 대비 감소

- (동향) 근해안강망어업의 주간 총 어획량은 8톤으로 평년(30톤) 대비 73.3% 적었으며, 주로 갈치, 병어, 보구치, 아귀 등이 어획되었음
- (전망) 남해 중서부 해역을 중심으로 어장이 형성되었으며, 주로 갈치, 병어 등이 어획될 것으로 예상됨. 어획이 평년에 비해 다소 증가할 것으로 전망됨

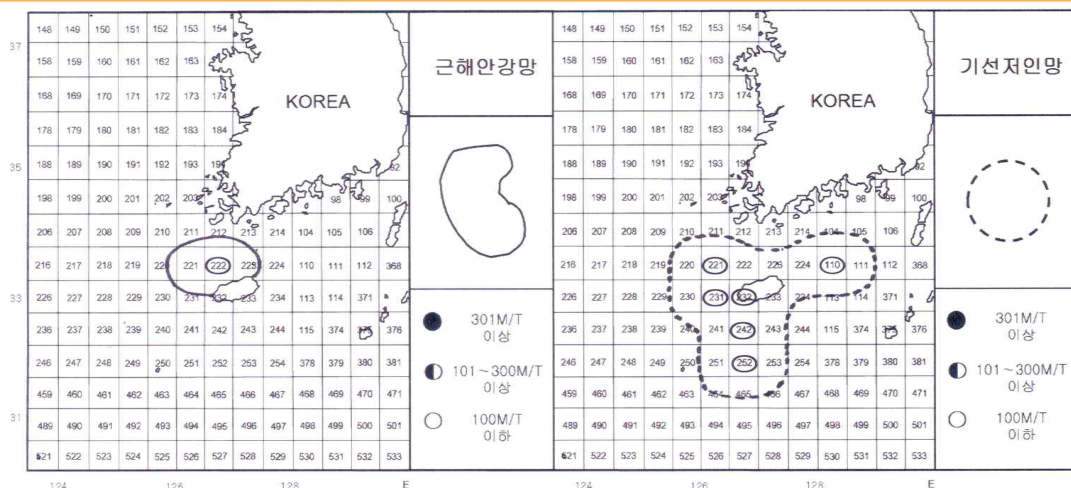
기선저인망어업

□ 기선저인망어업(2.6.~2.12.) 어획량, 평년 대비 증가

- (동향) 서해안(인천) 기선저인망어업의 주간 총 어획량은 6톤으로 평년(5톤) 대비 20.0% 많았으며, 주로 홍어, 납치 등이 어획되었음
- (전망) 제주도 ~ 거문도 간 해역을 중심으로 어장이 형성될 것으로 보이며, 주로 삼치, 보구치 등이 어획될 것으로 전망됨

서해안 어장도

〈지난주(2022.2.6.~2022.2.12.) 어장 및 다음주(2022.2.20.~2022.2.26.) 예상 어장〉



자료 : 국립수산물과학원



남해안

대형선망어업

□ 대형선망어업(2.6.~2.12.) 어획량, 평년 대비 크게 증가

- (동향) 대형선망어업의 주간 총 어획량은 1995톤으로 작년(632톤) 대비 3배 이상 크게 증가했음
- (동향) 제주도 주변 해역을 중심으로 어장이 형성되었으며, 주로 고등어, 갈치 등이 어획될 것으로 전망됨

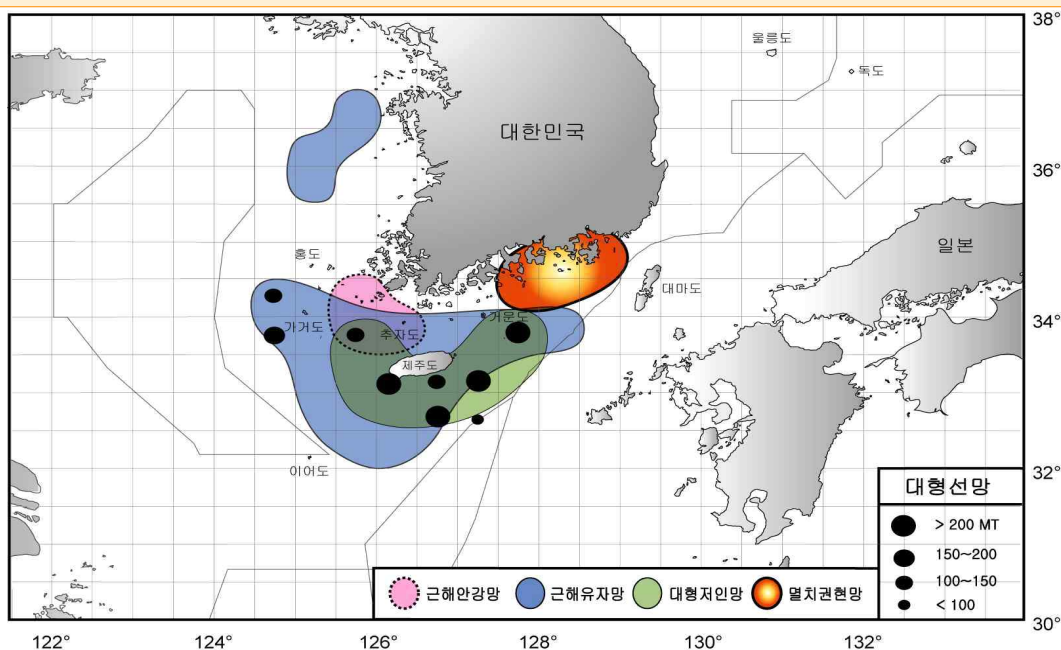
기선권현망어업(멸치)

□ 기선권현망어업(2.6.~2.12.) 멸치 어획량, 작년과 비슷

- (동향) 기선권현망어업의 주간 총 어획량은 596톤으로 작년(604톤)과 비슷했음
- (전망) 남해 중부 해역에 조업이 이루어질 것으로 예상됨

남해안 어장도

〈다음주(2022.2.20.~2022.2.26.) 예상 어장〉



자료 : 국립수산물과학원

4. 주간 가격통계

1. 주요 양식수산물

주간 산지가격

구분	2021년	2022년					등락률(%)	
	2월 (A)	1월		2월			작년 동기 (C)/(A)	전주 (C)/(B)
		3주	4주	1주	2주(B)	3주(C)		
		(1.17~1.23)	(1.24~1.30)	(1.31~2.6)	(2.7~2.13)	(2.14~2.20)		
광 어	12,585	14,000	13,750	13,750	13,500	13,500	7.3	0.0
우 력	10,850	16,000	15,500	15,000	13,500	13,000	19.8	-3.7
참 돔	8,625	11,000	11,000	11,000	11,500	11,500	33.3	0.0
전 복	35,433	50,000	50,000	50,000	50,000	50,000	41.1	0.0
굴	6,732	8,219	7,284	7,479	6,932	7,090	5.3	2.3

주 : 광어 1kg 크기, 우럭 500g 크기, 참돔 1kg 크기, 전복 1kg당 10마리 크기, 알굴 1kg 기준임
자료 : 수산업관측센터

주간 도매가격

구분	2021년	2022년					등락률(%)	
	2월 (A)	1월		2월			작년 동기 (C)/(A)	전주 (C)/(B)
		3주	4주	1주	2주(B)	3주(C)		
		(1.17~1.23)	(1.24~1.30)	(1.31~2.6)	(2.7~2.13)	(2.14~2.20)		
광 어	13,833	16,000	15,500	15,500	15,500	15,500	12.1	0.0
우 력	13,500	18,000	17,500	17,000	15,500	15,000	11.1	-3.2
참 돔	12,000	14,000	14,000	14,000	14,500	14,500	20.8	0.0
전 복	32,500	45,000	45,000	45,000	45,000	45,000	38.5	0.0
굴	8,784	13,140	12,896	12,660	12,648	12,116	37.9	-4.2
김	4,123	4,367	4,350	4,350	4,383	4,383	6.3	0.0

주 : 광어 1kg 크기, 우럭 500g 크기, 참돔 1kg 크기, 전복 1kg당 10마리 크기, 알굴 1kg 기준임
자료 : 수산업관측센터



2. 주요 대중성어종

주간 도매가격

(단위 : 원/kg)

구분			2021년	2022년					등락률(%)	
			2월 (A)	1월		2월			작년 동기 (C)/(A)	전주 (C)/(B)
				3주	4주	1주	2주(B)	3주(C)		
				(1.17~1.23)	(1.24~1.30)	(1.31~2.6)	(2.7~2.13)	(2.14~2.20)		
고등어	냉장	도매	5,447	5,505	5,450	5,424	5,417	5,422	-5.7	0.1
	냉동	도매	4,519	4,526	4,526	4,486	4,486	4,550	1.7	1.4
갈 치	냉동	도매	14,260	14,260	14,260	14,260	14,260	14,260	-2.0	0.0
오징어	냉장	도매	11,724	12,296	11,880	11,680	11,500	11,428	-3.5	-0.6
	냉동	도매	9,216	9,224	9,224	9,224	9,064	9,024	-18.2	-0.4
명 태	냉동	도매	2,165	2,167	2,166	2,166	2,177	2,192	-0.1	0.7
멸 치	건조	도매	10,235	10,368	10,400	10,400	10,533	10,640	-14.7	1.0

주 : 고등어(350g), 갈치(250g), 오징어(300g), 명태(670g), 조기(100g) 중품 및 마른멸치(100g) 중멸 크기를 기준으로 하여 kg당 가격으로 환산한 것임

자료 : 농산물유통정보(aT KAMIS), 조기는 KMI 수산업관측센터 조사 가격

주간 소비자가격

(단위 : 원/kg)

구분			2021년	2022년					등락률(%)	
			2월 (A)	1월		2월			작년 동기 (C)/(A)	전주 (C)/(B)
				3주	4주	1주	2주(B)	3주(C)		
				(1.17~1.23)	(1.24~1.30)	(1.31~2.6)	(2.7~2.13)	(2.14~2.20)		
고등어	냉장	소매	9,983	9,983	10,370	9,869	10,949	11,275	11,174	18.4
	냉동	소매	8,511	8,511	8,511	8,511	-	-	-	-
갈 치	냉동	소매	18,429	18,429	16,978	17,328	19,732	20,901	19,575	-13.2
오징어	냉장	소매	20,548	20,548	21,052	21,395	21,495	-	-	-
	냉동	소매	14,898	14,898	-	14,898	15,208	15,355	15,338	2.2
명 태	냉동	소매	3,646	3,646	3,595	3,197	3,881	3,699	3,414	-11.1
멸 치	건조	소매	27,530	27,530	27,826	26,844	27,602	27,602	27,647	-2.8
참조기	냉동	소매	20,219	20,219	18,750	17,926	22,150	20,646	18,140	-24.6

주 : 고등어(350g), 갈치(250g), 오징어(300g), 명태(670g), 조기(100g) 중품 및 마른멸치(100g) 중멸 크기를 기준으로 하여 kg당 가격으로 환산한 것임

자료 : 농산물유통정보(aT KAMIS), 조기는 KMI 수산업관측센터 조사 가격

5. 도매시장 거래동향(노량진수산물시장)

(단위 : 톤, 백만 원, 원/kg, %)

구분		2021년		2022년				대비		
		2월 3주 (A)	누계 (E)	2월 1주	2월 2주 (B)	2월 3주 (C)	누계 (D)	전년 대비 (C)/(A)	전주 대비 (C)/(B)	전년 누계 대비 (D)/(E)
		(2.15~2.21)	(1.1~2.21)	(1.31~2.6)	(2.7~2.13)	(2.14~2.20)	(1.1~2.20)			
수산물	거래량	852.9	8,250.9	533.1	1,130.1	1,059.2	7,856.5	24.2	-6.3	-4.8
	거래금액	4,984.2	47,812.1	4,272.8	6,288.2	5,789.0	47,659.9	16.1	-7.9	-0.3
고등어	거래량	39.4	650.0	13.3	99.4	94.4	762.7	139.6	-5.0	17.3
	거래단가	2,668	2,574	2,383	2,730	2,561	2,336	-4.0	-6.2	-9.2
갈치	거래량	12.1	159.5	4.4	29.6	16.2	172.2	33.9	-45.3	8.0
	거래단가	20,321	14,267	17,110	14,708	13,909	14,164	-31.6	-5.4	-0.7
오징어	거래량	47.7	594.8	66.9	115.2	115.7	528.4	142.6	0.4	-11.2
	거래단가	4,350	5,001	3,170	2,801	2,228	3,924	-48.8	-20.5	-21.5
명태	거래량	38.7	884.2	13.2	109.0	79.1	647.8	104.4	-27.4	-26.7
	거래단가	2,807	1,807	2,412	2,537	2,101	2,136	-25.2	-17.2	18.2
마른멸치	거래량	0.015	9.6	0.2	-	-	1.5	-	-	-84.4
	거래단가	667	2,986	1,000	-	-	1,010	-	-	-66.2
참조기	거래량	4.4	213.9	0.4	6.8	6.1	123.8	38.6	-10.3	-42.1
	거래단가	5,688	5,209	7,953	4,041	6,551	6,674	15.2	62.1	28.1
광어	거래량	22.8	160.9	16.0	19.5	22.3	134.1	-2.2	14.4	-16.7
	거래단가	15,678	15,398	19,093	16,849	14,997	17,138	-4.3	-11.0	11.3
우럭	거래량	4.9	42.3	2.7	3.6	4.7	22.6	-4.1	30.6	-46.6
	거래단가	7,584	9,153	10,649	8,845	6,216	9,785	-18.0	-29.7	6.9
전복	거래량	15.5	111.6	10.0	12.7	12.7	94.0	-18.1	0.0	-15.8
	거래단가	22,032	22,179	22,897	22,773	23,878	23,976	8.4	4.9	8.1
굴	거래량	30.8	369.1	26.4	42.1	30.0	382.6	-2.6	-28.7	3.7
	거래단가	6,750	6,773	6,254	6,659	5,902	6,823	-12.6	-11.4	0.7
멍게	거래량	10.4	55.8	5.0	16.8	13.5	67.0	29.8	-19.6	20.1
	거래단가	3,718	3,706	4,038	3,606	3,996	3,956	7.5	10.8	6.7