



# KMI 주간 주요수산물 수급리포트

Vol. 24

발행일 2022. 03. 02.  
발행인 김 종 덕 원장  
자료문의 한국해양수산개발원 수산업관측센터  
주소 49111 부산광역시 영도구 해양로 301번길 26



## 1. 주요 양식수산물 가격동향

01

광어      우럭      참돔  
마른김      전복      굴

## 2. 주요 대중성어종 가격동향

07

고등어      갈치      오징어  
명태      마른멸치      참조기

## 3. 주간 어황정보

13

## 4. 주간 가격통계

16

## 5. 주간 도매시장 거래동향

18

# 1. 주요 양식수산물 가격동향

## 01. 광 어

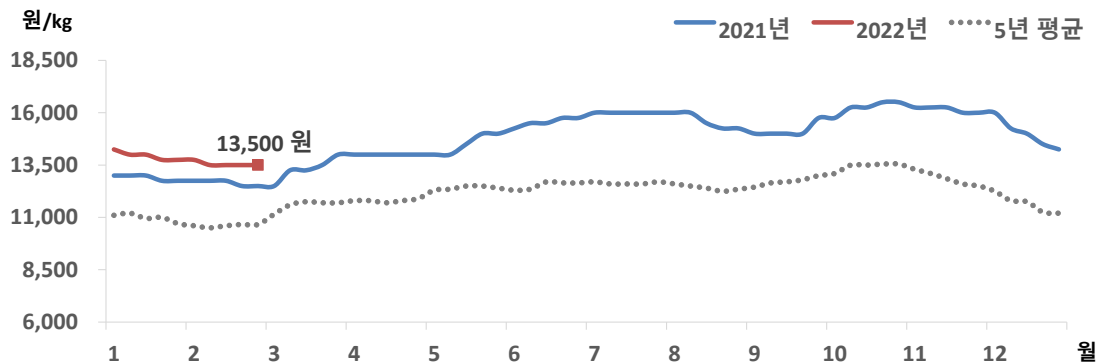
### 금주 광어 수급동향

#### □ 광어 산지 및 도매가격은 전주와 동일

○ 2월 4주 광어 산지 및 도매가격은 전주와 동일한 각각 kg당 13,500원, 15,500원이었음

※ 광어 도매가격은 인천활어도매시장의 마리당 900g~1.0kg 크기 기준으로 kg당 가격임

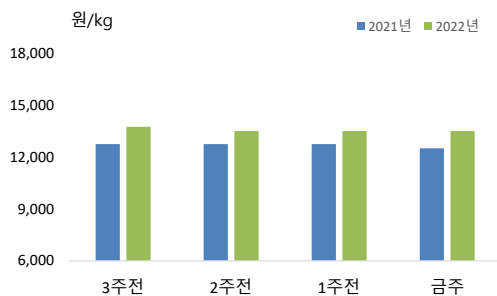
### 광어 산지가격 추이



주 : 제주어류양식수협(제주)의 마리당 1.0kg 크기 기준으로 kg당 가격임

자료 : KMI 수산업관측센터

### 광어 주별 산지가격



구분	산지가격	전주 대비	
	(원)	(원)	(%)
1월 1주	13,750	-	-
2월 2주	13,500	▼ 250	-1.8
2월 3주	13,500	-	-
2월 4주	13,500	-	-

주 : 제주어류양식수협(제주)의 마리당 1.0kg 크기 기준으로 kg당 가격임

자료 : KMI 수산업관측센터

## 02. 우 렵

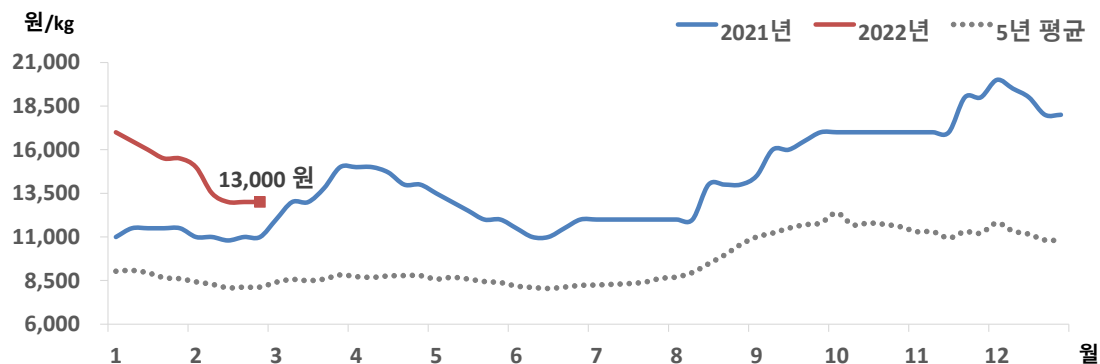
### 금주 우렵 수급동향

#### □ 우렵 산지 및 도매가격, 전주 대비 동일

○ 2월 4주 우렵 산지 및 도매가격은 전주와 같은 kg당 13,000원, 15,000원이었음

※ 우렵 도매가격은 인천화어도매시장의 마리당 500g~600g 크기 기준으로 kg당 가격임

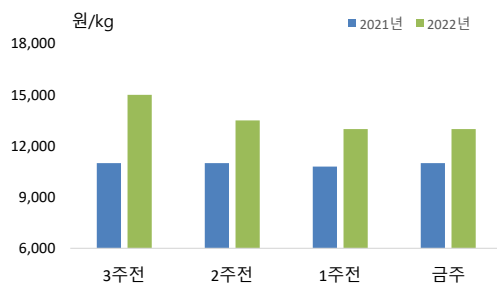
### 우렵 산지가격 추이



주 : 서남해수어류양식수협(통영)의 마리당 500g 크기 기준으로 kg당 가격임

자료 : KMI 수산업관측센터

### 우렵 주별 산지가격



구분	산지가격	전주 대비	
	(원)	(원)	(%)
1월 1주	15,000	▼ 500	-3.2
2월 2주	13,500	▼ 1,500	-10.0
2월 3주	13,000	▼ 500	-3.7
2월 4주	13,000	-	-

주 : 서남해수어류양식수협(통영)의 마리당 500g 크기 기준으로 kg당 가격임

자료 : 수산업관측센터

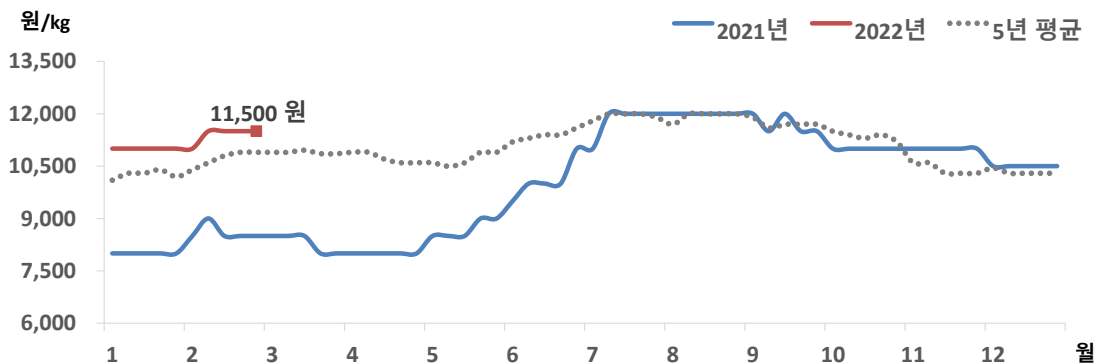
## 03. 참 돔

### 금주 참돔 수급동향

#### □ 참돔 산지 및 도매가격은 전주와 비슷한 수준

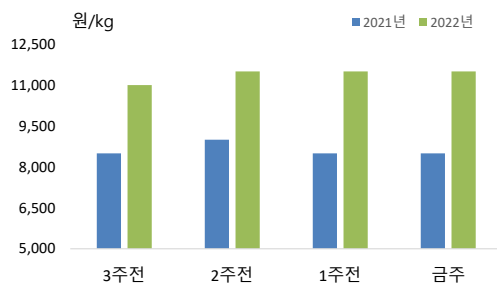
- 2월 4주 참돔 산지가격은 전주 수준인 kg당 11,500원이었음
- 도매가격도 전주와 비슷한 kg당 13,500원이었음
- ※ 참돔 도매가격은 인천활어도매시장의 1kg 크기 기준으로 kg당 가격임

### 참돔 산지가격 추이



주 : 서남해수어류양식수협(통영)의 마리당 500g 크기 기준으로 kg당 가격임  
자료 : KMI 수산업관측센터

### 참돔 주별 산지가격



구분	산지가격	전주 대비	
	(원)	(원)	(%)
1월 1주	11,000	-	-
2월 2주	11,500	▲ 500	4.5
2월 3주	11,500	-	-
2월 4주	11,500	-	-

주 : 서남해수어류양식수협(통영)의 마리당 500g 크기 기준으로 kg당 가격임  
자료 : KMI 수산업관측센터

## 04. 마른김

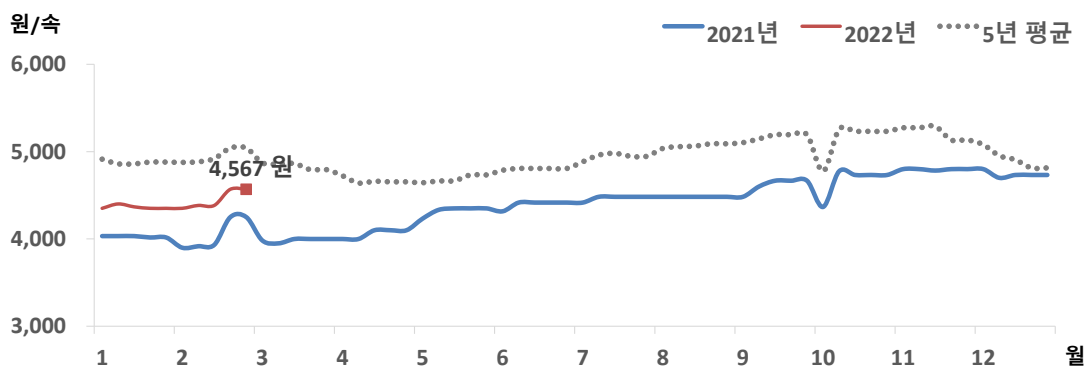
### 금주 마른김 수급동향

#### □ 김밥용김 도매가격, 전주 대비 상승

○ 2월 4주 김밥용김 도매가격은 속당 4,567원으로 전주 대비 4.2% 상승했음

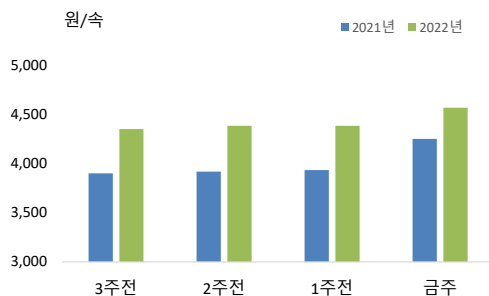
※ 김밥용김 도매가격은 가락시장의 도매가격임

### 마른김 도매가격 추이



주 : 가락시장의 마른김(중품) 속당 가격임  
자료 : KMI 수산업관측센터

### 마른김 주별 도매가격



주 : 가락시장의 마른김(중품) 속당 가격임  
자료 : KMI 수산업관측센터

구분	도매가격	전주 대비	
	(원)	(원)	(%)
1월 1주	4,350	-	-
2월 2주	4,383	▲ 33	0.8
2월 3주	4,383	-	-
<b>2월 4주</b>	<b>4,567</b>	<b>▲ 184</b>	<b>4.2</b>

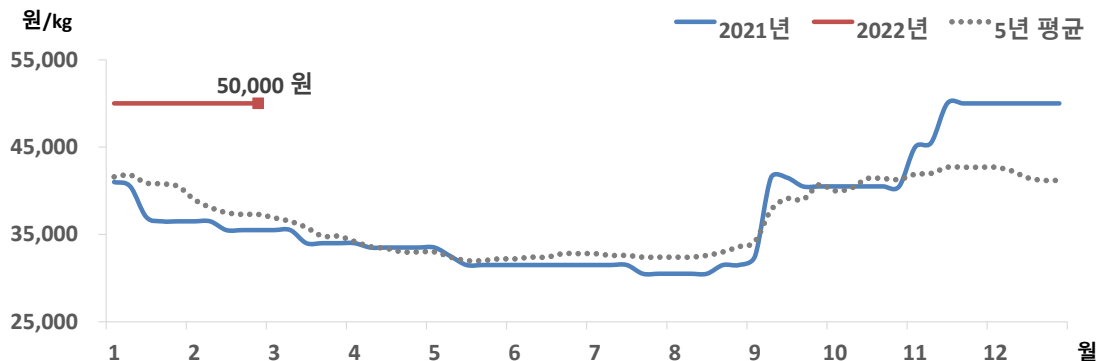
## 05. 전 복

### 금주 전복 수급동향

#### □ 전복 산지 및 도매가격 전주와 비슷

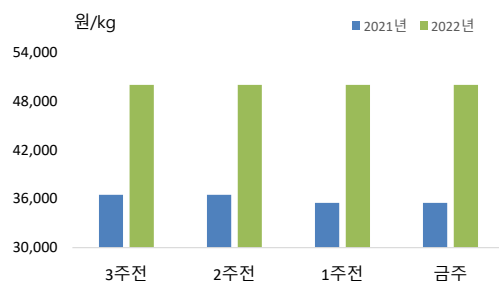
- 2월 4주 전복 산지가격은 전주와 같은 kg당 50,000원을 유지했음
- 도매가격 또한 전주와 비슷한 kg당 45,000원에 거래되었음
- ※ 전복 도매가격은 하남활어도매시장의 kg당 10마리 기준 가격임

### 전복 산지가격 추이



주 : 한국전복유통협회의 kg당 10마리 가격임  
 자료 : KMI 수산업관측센터

### 전복 주별 산지가격



주 : 한국전복유통협회의 kg당 10마리 가격임  
 자료 : KMI 수산업관측센터

구분	산지가격	전주 대비	
	(원)	(원)	(%)
1월 1주	50,000	-	-
2월 2주	50,000	-	-
2월 3주	50,000	-	-
2월 4주	50,000	-	-

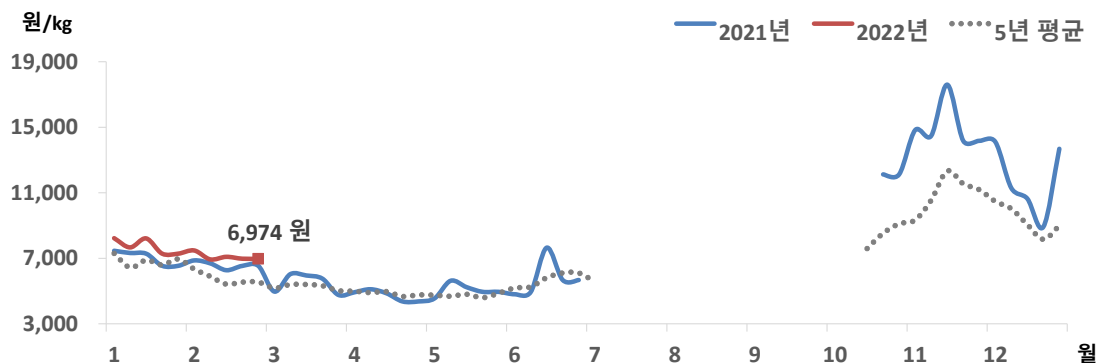
## 06. 굴

### 금주 굴 수급동향

#### □ 굴 산지 및 도매가격, 전주 대비 소폭 하락

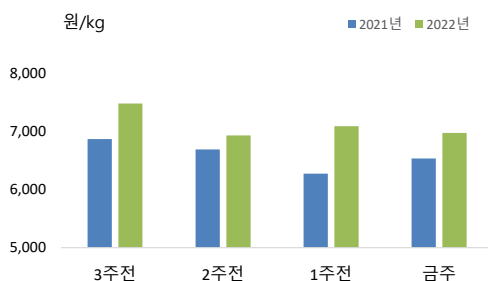
- 2월 4주 굴 산지가격은 전주 대비 1.6% 하락한 kg당 6,974원이었음
- 도매가격도 전주보다 4.0% 하락한 11,636원이었음
- ※ 굴 도매가격은 노량진수산물도매시장의 kg당 가격임

### 굴 산지가격 추이



주 : 굴수하식수협 위판물량의 kg당 가격임  
자료 : KMI 수산업관측센터

### 굴 주별 산지가격



주 : 굴수하식수협 위판물량의 kg당 가격임  
자료 : KMI 수산업관측센터

구분	산지가격	전주 대비	
	(원)	(원)	(%)
1월 1주	7,479	▲ 195	2.7
2월 2주	6,932	▼ 547	-7.3
2월 3주	7,090	▲ 158	2.3
<b>2월 4주</b>	<b>6,974</b>	<b>▼ 116</b>	<b>-1.6</b>

## 2. 주요 대중성어종 가격동향

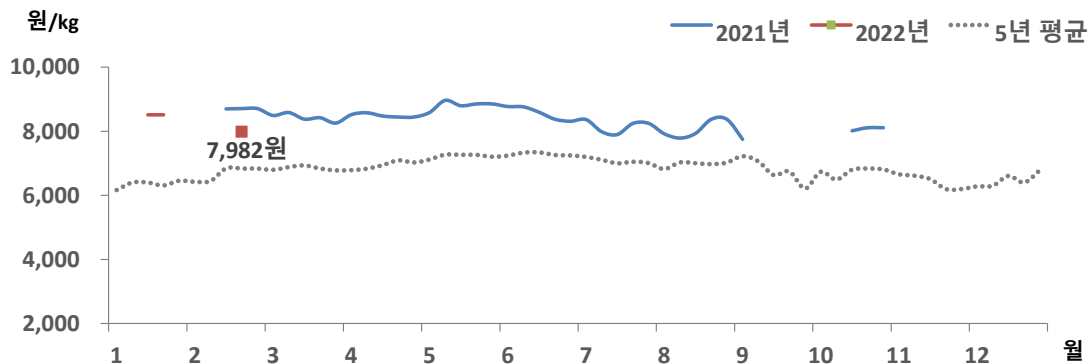
### 01. 고등어

#### 금주 고등어 수급동향

#### □ 냉동고등어 소비자가격, kg당 7,982원에 형성

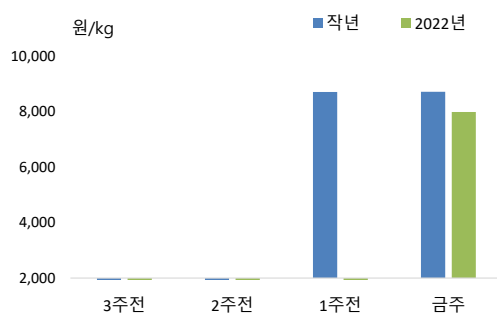
- 냉동고등어 소비자가격은 2월 4주 들어 kg당 7,982원에 형성되었음
- 이는 전월 및 작년 동월에 비해서는 각각 6.2%, 8.3% 낮은 가격임

#### 고등어 소매가격 추이



주 : 마리당 350g 중품을 기준으로 하여 kg당 가격으로 환산한 값임  
자료 : aT KAMIS

#### 고등어 주별 소매가격



구분	소매가격	전주 대비 차이	
	(원)	(원)	(%)
2월 1주	-	-	-
2월 2주	-	-	-
2월 3주	-	-	-
2월 4주	7,982	-	-

주 : 마리당 350g 중품을 기준으로 하여 kg당 가격으로 환산한 값임  
자료 : aT KAMIS



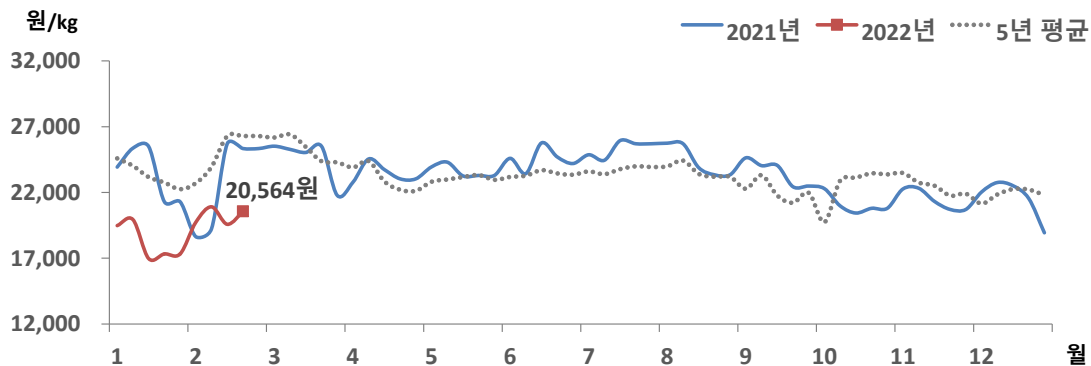
## 02. 갈 치

### 금주 갈치 가격동향

#### □ 냉동갈치 소비자가격, 전주 대비 상승

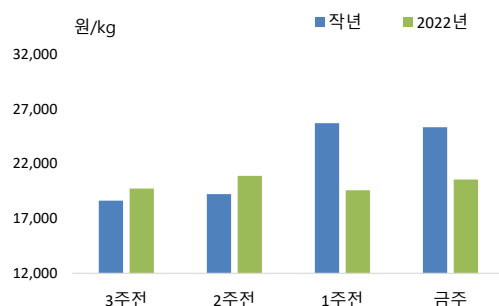
- 2월 4주 냉동갈치 소비자가격은 해양수산부 주관 ‘2022년 대한민국 수산대전-2월 깜짝 특별전’이 23일 이후 종료되면서 전주 대비 5.1% 상승한 20,564원이었음
- 전월에 비해서도 11.6% 높았으나, 작년 동월에 비해서는 8.8% 낮게 형성되었음

### 갈치 소매가격 추이



주 : 마리당 250g 중품을 기준으로 하여 kg당 가격으로 환산한 값임  
자료 : aT KAMIS

### 갈치 주별 소매가격



구분	소매가격	전주 대비 차이	
	(원)	(원)	(%)
2월 1주	19,732	▲ 2,404	13.9
2월 2주	20,901	▲ 1,169	5.9
2월 3주	19,575	▼ 1,326	-6.3
<b>2월 4주</b>	<b>20,564</b>	<b>▲ 989</b>	<b>5.1</b>

주 : 마리당 250g 중품을 기준으로 하여 kg당 가격으로 환산한 값임  
자료 : aT KAMIS

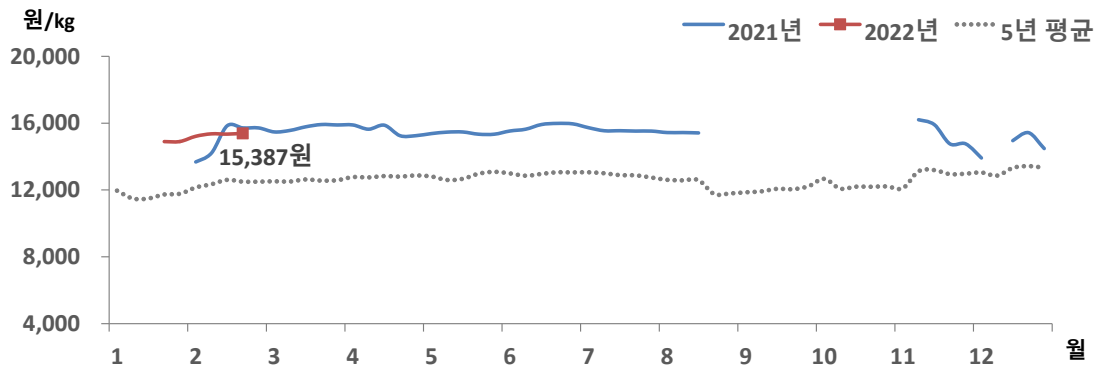
### 03. 오징어

#### 금주 오징어 가격동향

#### □ 냉동오징어 소비자가격, 전주 대비 보험세

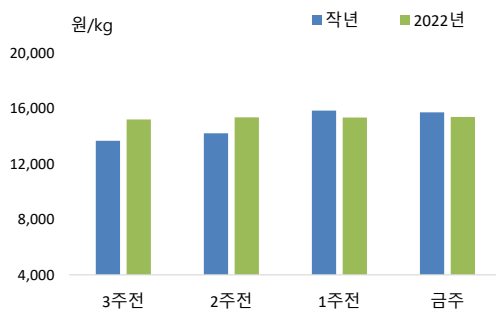
- 2월 4주 냉동오징어 소비자가격은 전주와 비슷한 kg당 15,387원이었음
- 전월 및 작년 동월에 비해서는 각각 3.3%, 2.5% 높게 형성되었음

#### 오징어 소매가격 추이



주 : 마리당 300g 중품을 기준으로 하여 kg당 가격으로 환산한 값임  
자료 : aT KAMIS

#### 오징어 주별 소매가격



구분	소매가격	전주 대비 차이	
	(원)	(원)	(%)
2월 1주	15,208	▲ 310	2.1
2월 2주	15,355	▲ 147	1.0
2월 3주	15,338	▼ 17	-0.1
<b>2월 4주</b>	<b>15,387</b>	<b>▲ 49</b>	<b>0.3</b>

주 : 마리당 300g 중품을 기준으로 하여 kg당 가격으로 환산한 값임  
자료 : aT KAMIS

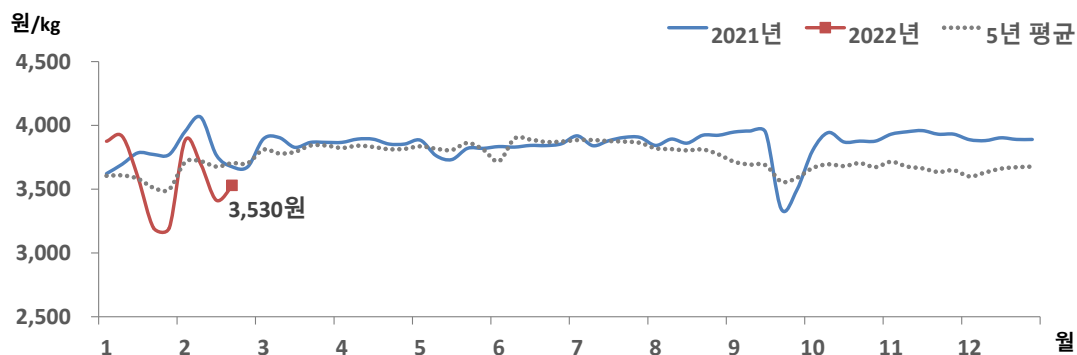
## 04. 명 태

### 금주 명태 가격동향

#### □ 냉동명태 소비자가격, 전주 대비 상승

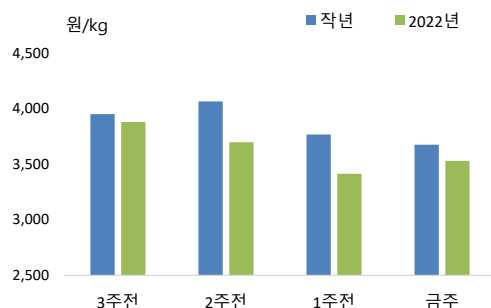
- 2월 4주 냉동명태 소비자가격은 '2022년 대한민국 수산대전-2월 깜짝 특별전' 종료로 전주 대비 3.4% 상승한 kg당 3,530원이었음
- 전월과 작년 동월에 비해서는 각각 3.2%, 8.1% 낮게 형성되었음

### 명태 소매가격 추이



주 : 마리당 620g 중품을 기준으로 하여 kg당 가격으로 환산한 값임  
자료 : aT KAMIS

### 명태 주별 소매가격



구분	소매가격	전주 대비 차이	
	(원)	(원)	(%)
2월 1주	3,881	▲ 684	21.4
2월 2주	3,699	▼ 182	-4.7
2월 3주	3,414	▼ 285	-7.7
2월 4주	3,530	▲ 116	3.4

주 : 마리당 620g 중품을 기준으로 하여 kg당 가격으로 환산한 값임  
자료 : aT KAMIS

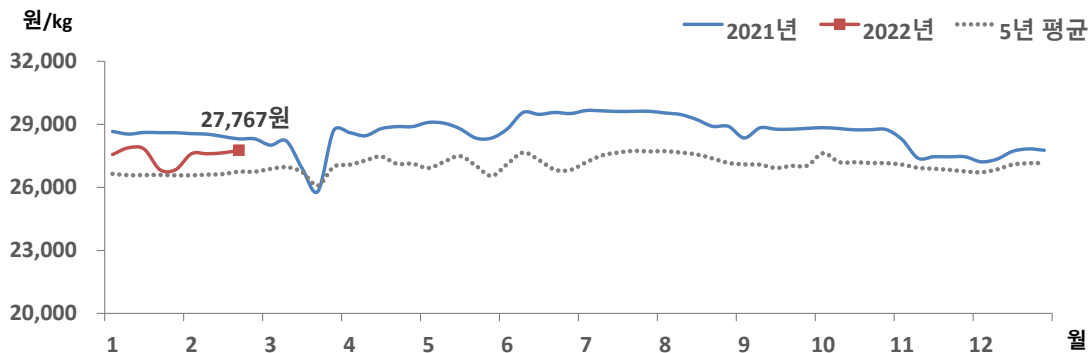
## 05. 마른멸치

### 금주 마른멸치 가격동향

#### □ 마른멸치 소비자가격, 전주 대비 보험세

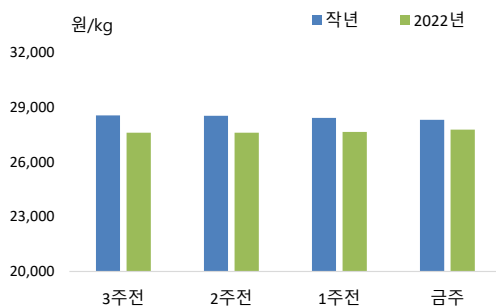
- 2월 4주 마른멸치 소비자가격은 kg당 27,767원으로 전주 대비 보험세였음
- 전월에 비해서는 강보험세를 보였으나, 작년 동월에 비해서는 2.4% 낮았음

### 마른멸치 소매가격 추이



주 : 중멸 크기 기준 kg당 가격임  
자료 : aT KAMIS

### 마른멸치 주별 소매가격



주 : 중멸 크기 기준 kg당 가격임  
자료 : aT KAMIS

구분	소매가격	전주 대비 차이	
	(원)	(원)	(%)
2월 1주	27,602	▲ 758	2.8
2월 2주	27,602	-	-
2월 3주	27,647	▲ 45	0.2
<b>2월 4주</b>	<b>27,767</b>	<b>▲ 120</b>	<b>0.4</b>

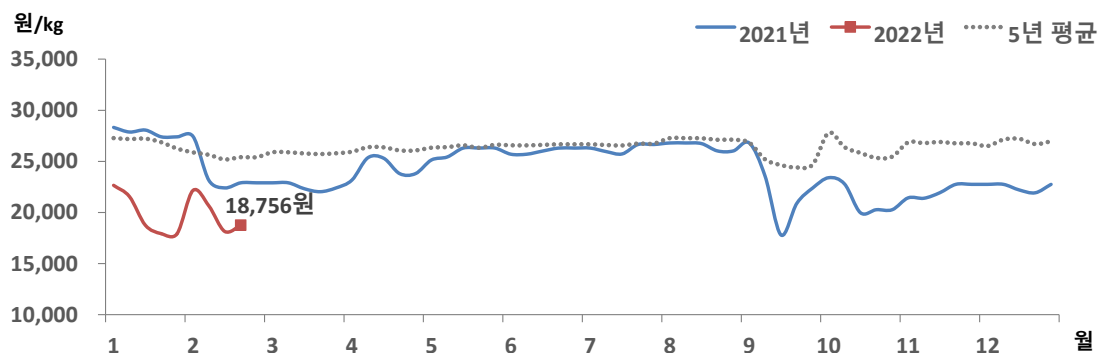
## 06. 참조기

### 금주 참조기 가격동향

#### □ 참조기 소비자가격, 전주 대비 상승

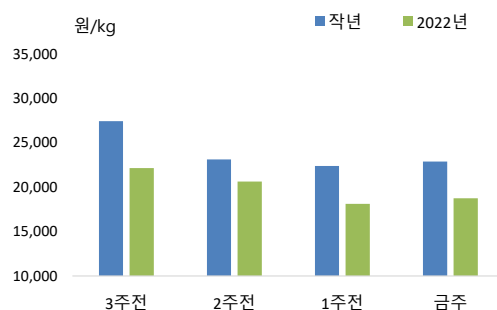
- 2월 4주 참조기 소비자가격은 '2022년 대한민국 수산대전-2월 깜짝 특별전' 종료로 전주 대비 3.4% 상승한 kg당 18,756원이었음
- 전월 및 작년 동월에 비해서는 각각 7.2%, 22.0% 낮게 형성되었음

### 참조기 소매가격 추이



주 : 마리당 100g 중품을 기준으로 하여 kg당 가격으로 환산한 값임  
자료 : KMI 수산업관측센터

### 참조기 주별 소매가격



구분	소매가격	전주 대비 차이	
	(원)	(원)	(%)
2월 1주	22,150	▲ 4,224	23.6
2월 2주	20,646	▼ 1,504	-6.8
2월 3주	18,140	▼ 2,506	-12.1
<b>2월 4주</b>	<b>18,756</b>	<b>▲ 616</b>	<b>3.4</b>

주 : 마리당 100g 중품을 기준으로 하여 kg당 가격으로 환산한 값임  
자료 : KMI 수산업관측센터

### 3. 주간 어황정보

#### 동해안

##### 근해채낚기어업(살오징어)

##### □ 근해채낚기어업(2.13.~2.19.) 살오징어 어획량, 작년 대비 감소

- (동향) 근해채낚기어업의 주간 살오징어 총 어획량은 28톤으로 작년(32톤) 대비 12.5% 감소했음
- (전망) 살오징어 어군의 남하 회유 지연으로, 어장이 분산되어 동해 중남부 연근해에서 소규모 어장이 형성될 것으로 전망됨

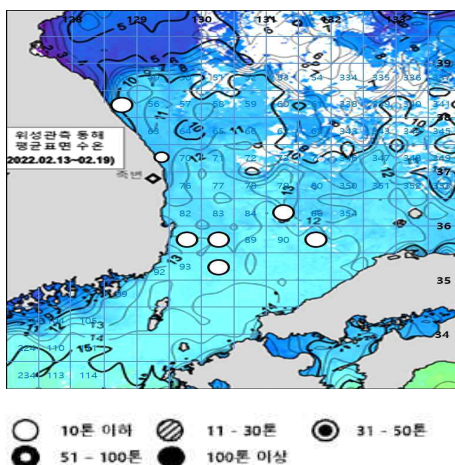
##### 동해구외끌이중형저인망어업

##### □ 동해구외끌이중형저인망어업(2.13.~2.19.) 어획량, 작년 대비 감소

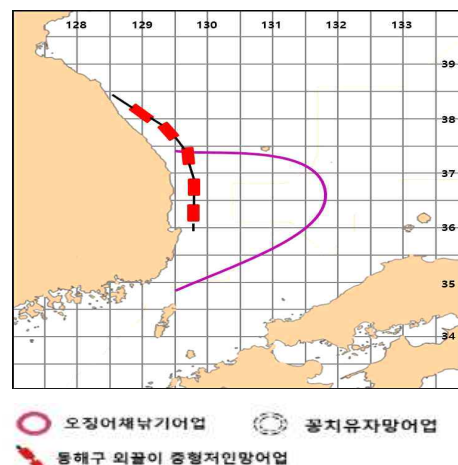
- (동향) 동해구외끌이중형저인망어업의 주간 총 어획량은 71톤으로 작년(81톤) 대비 12.3% 감소하였으며, 주로 기름가자미, 청어, 새우류 등이 어획되었음
- (전망) 강원도 해역에서는 기름가자미와 도루묵, 경북 해역에서는 기름가자미, 청어, 도루묵 등이 주로 어획될 것으로 전망됨

#### 동해안 어장도

〈지난주(2022.2.13.~2022.2.19.) 오징어 어장〉



〈다음주(2022.2.27.~2022.3.5.) 예상 어장〉



자료 : 국립수산물과학원



## 서해안

### 근해안강망어업

#### □ 근해안강망어업(2.13.~2.19.) 어획량, 평년 대비 감소

- (동향) 근해안강망어업의 주간 총 어획량은 4톤으로 평년(83톤) 대비 95.2% 적었으며, 주로 갈치, 병어, 아귀 등이 어획되었음
- (전망) 남해 중서부 해역을 중심으로 어장이 형성되었으며, 주로 갈치, 병어 등이 어획될 것으로 예상됨. 어획이 평년에 비해 다소 감소할 것으로 전망됨

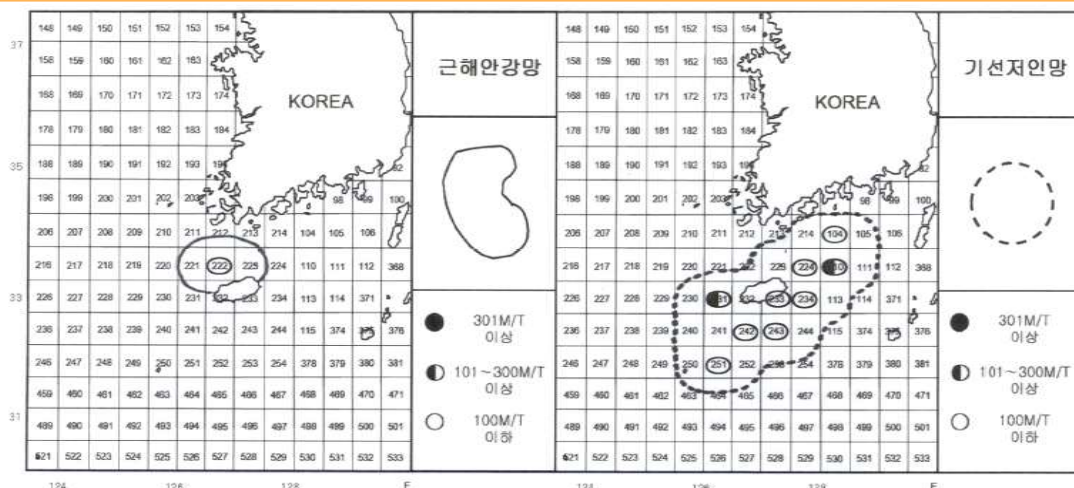
### 기선저인망어업

#### □ 기선저인망어업(2.13.~2.19.) 어획량, 평년 대비 증가

- (동향) 서해안(인천) 기선저인망어업의 주간 총 어획량은 6톤으로 평년(5톤) 대비 20.0% 많았으며, 주로 홍어, 납치 등이 어획되었음
- (전망) 제주도 ~ 거문도 간 해역을 중심으로 어장이 형성될 것으로 보이며, 주로 삼치,고등어 등이 어획될 것으로 전망됨

### 서해안 어장도

〈지난주(2022.2.13.~2022.2.19.) 어장 및 다음주(2022.2.27.~2022.3.5.) 예상 어장〉



자료 : 국립수산물과학원



## 남해안

### 대형선망어업

#### □ 대형선망어업(2.13.~2.19.) 어획량, 작년 대비 증가

- (동향) 대형선망어업의 주간 총 어획량은 149톤으로 작년(38톤) 대비 4배 가까이 증가했으며, 주 어획대상은 고등어, 망치고등어, 방어 등이었음
- (동향) 제주도 주변 해역을 중심으로 어장이 형성되었으며, 주로 고등어, 망치고등어 등이 어획될 것으로 전망됨

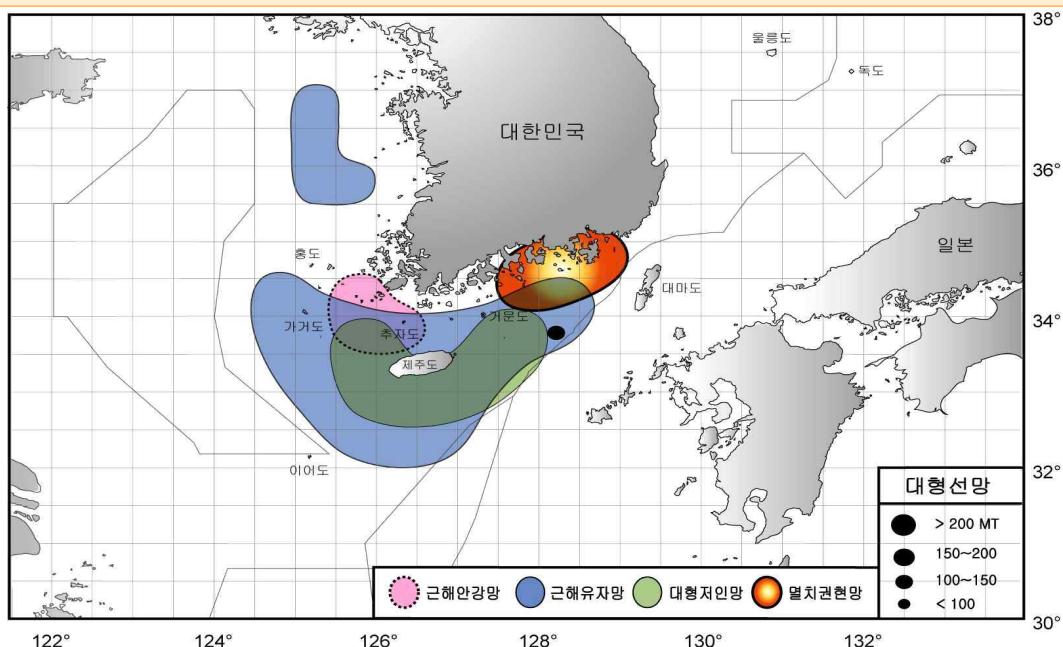
### 기선권현망어업(멸치)

#### □ 기선권현망어업(2.13.~2.19.) 멸치 어획량, 작년 대비 증가

- (동향) 기선권현망어업의 주간 총 어획량은 756톤으로 작년(590톤) 대비 28.1% 증가했음
- (전망) 남해 중부 해역에서 조업이 이루어질 것으로 예상됨

### 남해안 어장도

〈다음주(2022.2.27.~2022.3.5.) 예상 어장〉



자료 : 국립수산물과학원



## 4. 주간 가격통계

### 1. 주요 양식수산물

#### 주간 산지가격

구분	2021년	2022년					등락률(%)	
	2월 (A)	1월	2월				작년 동기 (C)/(A)	전주 (C)/(B)
		4주	1주	2주	3주(B)	4주(C)		
		(1.24~1.30)	(1.31~2.6)	(2.7~2.13)	(2.14~2.20)	(2.21~2.27)		
광 어	12,585	13,750	13,750	13,500	13,500	13,500	7.3	0.0
우 력	10,850	15,500	15,000	13,500	13,000	13,000	19.8	0.0
참 돔	8,625	11,000	11,000	11,500	11,500	11,500	33.3	0.0
전 복	35,433	50,000	50,000	50,000	50,000	50,000	41.1	0.0
굴	6,732	7,284	7,479	6,932	7,090	6,974	3.6	-1.6

주 : 광어 1kg 크기, 우력 500g 크기, 참돔 1kg 크기, 전복 1kg당 10마리 크기, 알굴 1kg 기준임  
 자료 : 수산업관측센터

#### 주간 도매가격

구분	2021년	2022년					등락률(%)	
	2월 (A)	1월	2월				작년 동기 (C)/(A)	전주 (C)/(B)
		4주	1주	2주	3주(B)	4주(C)		
		(1.24~1.30)	(1.31~2.6)	(2.7~2.13)	(2.14~2.20)	(2.21~2.27)		
광 어	13,833	15,500	15,500	15,500	15,500	15,500	12.1	0.0
우 력	13,500	17,500	17,000	15,500	15,000	15,000	11.1	0.0
참 돔	12,000	14,000	14,000	14,500	14,500	14,500	20.8	0.0
전 복	32,500	45,000	45,000	45,000	45,000	45,000	38.5	0.0
굴	8,784	12,896	12,660	12,648	12,116	11,636	32.5	-4.0
김	4,123	4,350	4,350	4,383	4,383	4,567	10.8	4.2

주 : 광어 1kg 크기, 우력 500g 크기, 참돔 1kg 크기, 전복 1kg당 10마리 크기, 알굴 1kg 기준임  
 자료 : 수산업관측센터



## 2. 주요 대중성어종

### 주간 도매가격

(단위 : 원/kg)

구분			2021년	2022년					등락률(%)	
			2월 (A)	1월	2월					
				4주	1주	2주	3주(B)	4주(C)	작년 동기 (C)/(A)	전주 (C)/(B)
				(1.24~1.30)	(1.31~2.6)	(2.7~2.13)	(2.14~2.20)	(2.21~2.27)		
고등어	냉장	도매	5,447	5,450	5,424	5,417	5,422	5,430	-5.5	0.1
	냉동	도매	4,519	4,526	4,486	4,486	4,550	4,632	3.5	1.8
갈 치	냉동	도매	14,260	14,260	14,260	14,260	14,260	14,260	-2.0	0.0
오징어	냉장	도매	11,724	11,880	11,680	11,500	11,428	11,268	-4.8	-1.4
	냉동	도매	9,216	9,224	9,224	9,064	9,024	9,024	-18.2	0.0
명 태	냉동	도매	2,165	2,166	2,166	2,177	2,192	2,200	0.3	0.4
멸 치	건조	도매	10,235	10,400	10,400	10,533	10,640	10,592	-15.1	-0.5

주 : 고등어(350g), 갈치(250g), 오징어(300g), 명태(670g), 조기(100g) 중품 및 마른멸치(100g) 중멸 크기를 기준으로 하여 kg당 가격으로 환산한 것임

자료 : 농산물유통정보(aT KAMIS), 조기는 KMI 수산업관측센터 조사 가격

### 주간 소비자가격

(단위 : 원/kg)

구분			2021년	2022년					등락률(%)	
			2월 (A)	1월	2월					
				4주	1주	2주	3주(B)	4주(C)	작년 동기 (C)/(A)	전주 (C)/(B)
				(1.24~1.30)	(1.31~2.6)	(2.7~2.13)	(2.14~2.20)	(2.21~2.27)		
고등어	냉장	소매	9,983	9,869	10,949	11,275	11,174	8,830	-6.4	-21.0
	냉동	소매	8,511	8,511	-	-	-	7,982	-8.3	-
갈 치	냉동	소매	18,429	17,328	19,732	20,901	19,575	20,564	-8.8	5.1
오징어	냉장	소매	20,548	21,395	21,495	-	-	-	-	-
	냉동	소매	14,898	14,898	15,208	15,355	15,338	15,387	2.5	0.3
명 태	냉동	소매	3,646	3,197	3,881	3,699	3,414	3,530	-8.1	3.4
멸 치	건조	소매	27,530	26,844	27,602	27,602	27,647	27,767	-2.4	0.4
참조기	냉동	소매	20,219	17,926	22,150	20,646	18,140	18,756	-22.0	3.4

주 : 고등어(350g), 갈치(250g), 오징어(300g), 명태(670g), 조기(100g) 중품 및 마른멸치(100g) 중멸 크기를 기준으로 하여 kg당 가격으로 환산한 것임

자료 : 농산물유통정보(aT KAMIS), 조기는 KMI 수산업관측센터 조사 가격

## 5. 도매시장 거래동향(노량진수산물시장)

(단위 : 톤, 백만 원, 원/kg, %)

구분		2021년		2022년				대비		
		2월 4주	누계	2월 2주	2월 3주	2월 4주	누계	전년 대비	전주 대비	전년 누계
		(A)	(E)		(B)	(C)	(D)	(C)/(A)	(C)/(B)	대비
		(2.22-2.28)	(1.1-2.28)	(2.7-2.13)	(2.14-2.20)	(2.21-2.27)	(1.1-2.27)			(D)/(E)
수산물	거래량	1,187.9	9,438.9	1,130.1	1,059.2	952.8	8,809.3	-19.8	-10.0	-6.7
	거래금액	6,439.1	54,251.2	6,288.2	5,789.0	10,425.7	58,085.6	61.9	80.1	7.1
고등어	거래량	108.3	758.3	99.4	94.4	82.3	845.0	-24.0	-12.8	11.4
	거래단가	2,628	2,582	2,730	2,561	3,771	2,476	43.5	47.2	-4.1
갈치	거래량	51.8	211.4	29.6	16.2	12.2	184.3	-76.4	-24.7	-12.8
	거래단가	10,353	13,308	14,708	13,909	14,638	14,195	41.4	5.2	6.7
오징어	거래량	46.1	640.9	115.2	115.7	73.4	601.8	59.2	-36.6	-6.1
	거래단가	5,549	5,040	2,801	2,228	3,095	3,823	-44.2	38.9	-24.1
명태	거래량	115.7	999.9	109.0	79.1	74.5	722.3	-35.6	-5.8	-27.8
	거래단가	1,745	1,800	2,537	2,101	1,832	2,104	5.0	-12.8	16.9
마른멸치	거래량	5.0	14.6	-	-	-	1.5	-	-	-89.7
	거래단가	1,309	2,410	-	-	-	1,010	-	-	-58.1
참조기	거래량	8.4	222.3	6.8	6.1	9.2	133.0	9.5	50.8	-40.2
	거래단가	6,001	5,239	4,041	6,551	4,590	6,529	-23.5	-29.9	24.6
광어	거래량	24.2	185.1	19.5	22.3	16.6	150.7	-31.4	-25.6	-18.6
	거래단가	16,054	15,484	16,849	14,997	18,059	17,240	12.5	20.4	11.3
우럭	거래량	4.4	46.7	3.6	4.7	2.8	25.4	-36.4	-40.4	-45.6
	거래단가	7,574	9,005	8,845	6,216	7,739	9,559	2.2	24.5	6.2
전복	거래량	15.8	127.4	12.7	12.7	11.7	105.7	-25.9	-7.9	-17.0
	거래단가	21,938	22,149	22,773	23,878	24,330	24,016	10.9	1.9	8.4
굴	거래량	28.7	397.8	42.1	30.0	29.3	411.8	2.1	-2.3	3.5
	거래단가	6,633	6,763	6,659	5,902	6,602	6,808	-0.5	11.9	0.7
멍게	거래량	19.1	75.0	16.8	13.5	15.0	82.0	-21.5	11.1	9.3
	거래단가	2,980	3,521	3,606	3,996	4,178	3,996	40.2	4.6	13.5