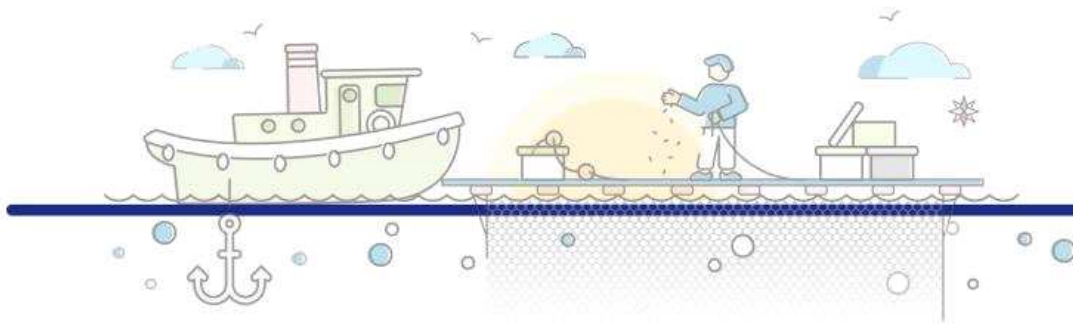


KMI 주간 주요수산물 수급리포트

Vol. 15

발행일 | 2021. 12. 29.
발행인 | 김 종 덕 원장
자료문의 | 한국해양수산개발원 수산업관측센터
주소 | 49111 부산광역시 영도구 해양로 301번길 26



1. 주요 양식수산물 가격동향

01

광어 우럭 참돔
마른김 전복 굴

2. 주요 대중성어종 가격동향

07

고등어 갈치 오징어
명태 마른멸치 참조기

3. 주간 어황정보

13

4. 주간 가격통계

16

5. 주간 도매시장 거래동향

18

1. 주요 양식수산물 가격동향

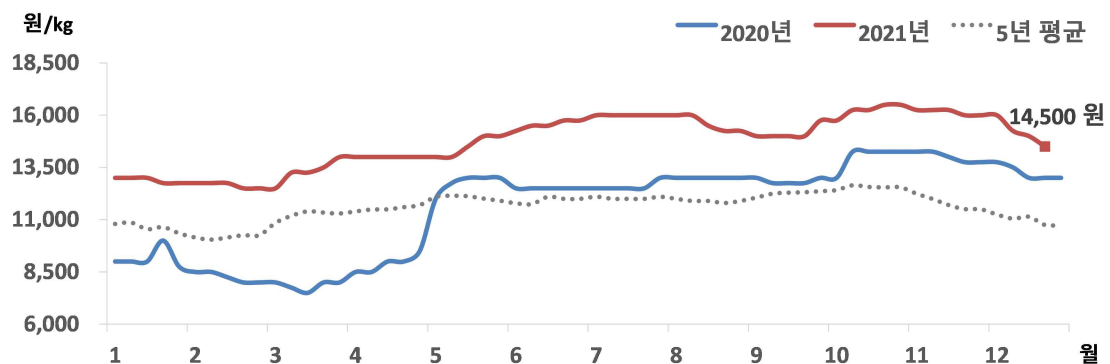
01. 광 어

금주 광어 수급동향

□ 산지 및 도매가격, 전주 대비 소폭 하락

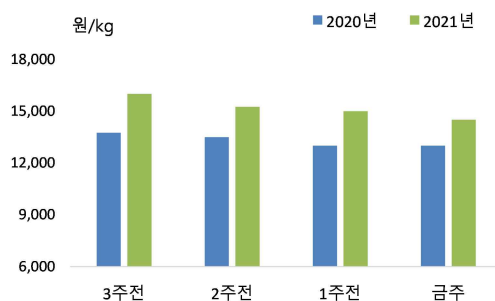
- 12월 4주 광어 산지가격은 kg당 14,500원으로 전주 대비 3.3% 하락했음
 - 도매가격도 전주보다 2.9% 하락한 kg당 17,000원이었음
- ※ 광어 도매가격은 인천활어도매시장의 마리당 900g~1.0kg 크기 기준으로 kg당 가격임

광어 산지가격 추이



주 : 제주어류양식수협(제주)의 마리당 1.0kg 크기 기준으로 kg당 가격임
 자료 : KMI 수산업관측센터

광어 주별 산지가격



구분	산지가격	전주 대비	
	(원)	(원)	(%)
12월 1주	16,000	-	-
12월 2주	15,250	▼ 750	-4.7
12월 3주	15,000	▼ 250	-1.6
12월 4주	14,500	▼ 500	-3.3

주 : 제주어류양식수협(제주)의 마리당 1.0kg 크기 기준으로 kg당 가격임
 자료 : KMI 수산업관측센터

02. 우 력

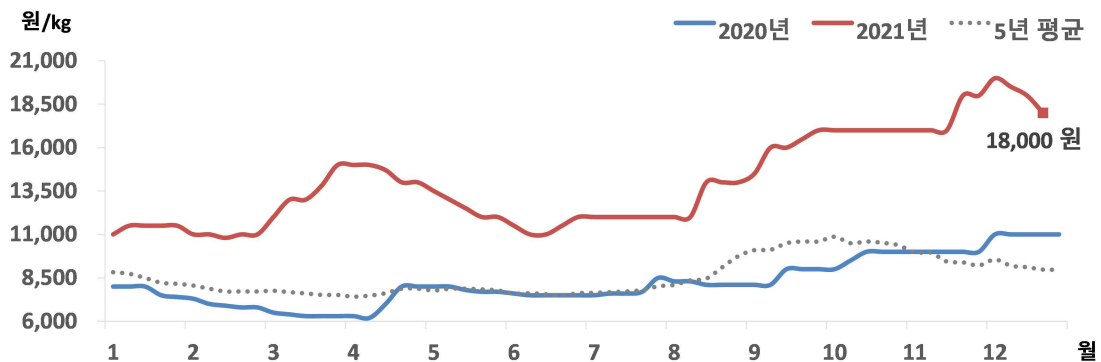
금주 우력 수급동향

□ 우력 산지 및 도매가격, 전주 대비 하락

- 12월 4주 우력 산지가격은 전주 대비 하락한 kg당 18,000원이었음
- 도매가격도 전주보다 하락한 kg당 20,000원이었음

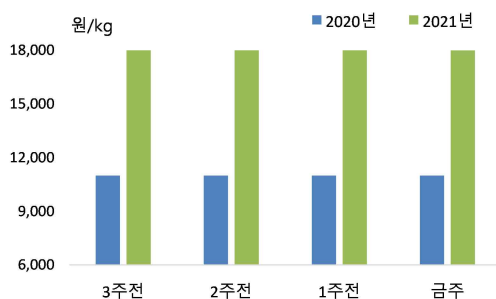
※ 우력 도매가격은 인천화어도매시장의 마리당 500g~600g 크기 기준으로 kg당 가격임

우력 산지가격 추이



주 : 서남해수어류양식수협(통영)의 마리당 500g 크기 기준으로 kg당 가격임
자료 : KMI 수산업관측센터

우력 주별 산지가격



구분	산지가격	전주 대비	
	(원)	(원)	(%)
12월 1주	20,000	▲ 1,000	5.3
12월 2주	19,500	▼ 500	-2.5
12월 3주	19,000	▼ 500	-2.6
12월 4주	18,000	▼ 1,000	-5.3

주 : 서남해수어류양식수협(통영)의 마리당 500g 크기 기준으로 kg당 가격임
자료 : 수산업관측센터

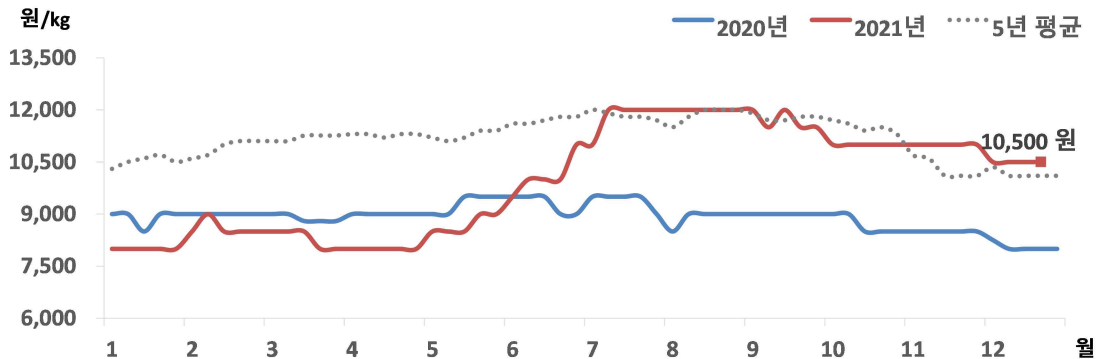
03. 참 돔

금주 참돔 수급동향

□ 산지 및 도매가격 전주와 비슷

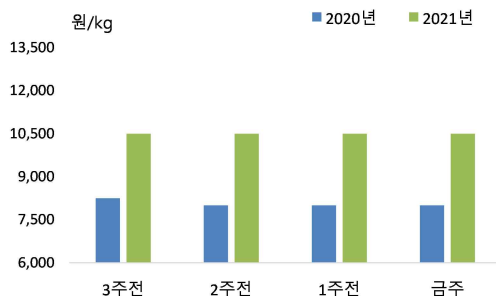
- 참돔 가격은 전주와 비슷해 산지가격은 kg당 10,500원, 도매가격은 kg당 14,000원이었음
- ※ 참돔 도매가격은 인천활어도매시장의 1kg 크기 기준으로 kg당 가격임

참돔 산지가격 추이



주 : 서남해수어류양식수협(통영)의 마리당 500g 크기 기준으로 kg당 가격임
 자료 : KMI 수산업관측센터

참돔 주별 산지가격



구분	산지가격	전주 대비	
	(원)	(원)	(%)
12월 1주	10,500	▼ 500	-4.5
12월 2주	10,500	-	-
12월 3주	10,500	-	-
12월 4주	10,500	-	-

주 : 서남해수어류양식수협(통영)의 마리당 500g 크기 기준으로 kg당 가격임
 자료 : KMI 수산업관측센터

04. 마른김

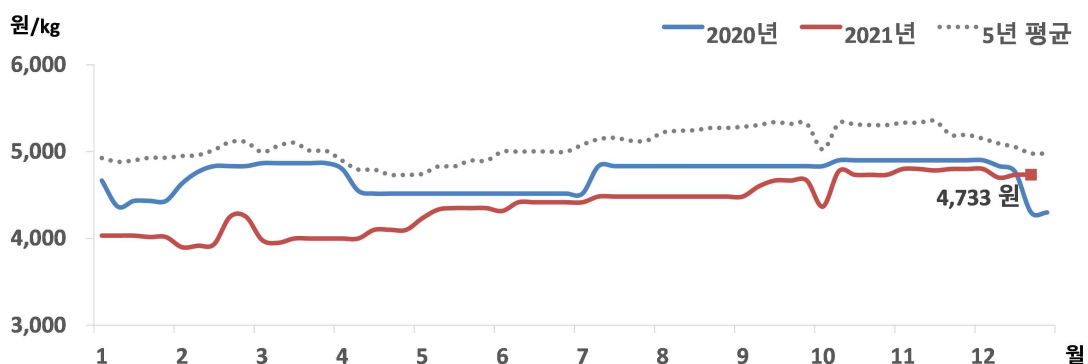
금주 마른김 수급동향

□ 김밥용김 도매가격, 전주와 비슷한 수준에서 형성

◦ 12월 4주 김밥용김 도매가격은 kg당 평균 4,733원으로 전주와 같았음

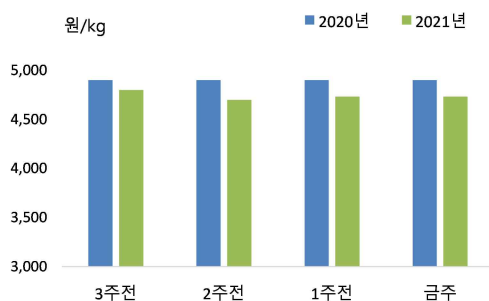
※ 김밥용김 도매가격은 가락시장의 도매가격임

마른김 도매가격 추이



주 : 가락시장의 마른김(중품) 속당 가격임
자료 : KMI 수산업관측센터

마른김 주별 도매가격



주 : 가락시장의 마른김(중품) 속당 가격임
자료 : KMI 수산업관측센터

구분	도매가격	전주 대비	
	(원)	(원)	(%)
12월 1주	4,800	-	-
12월 2주	4,700	▼ 100	-2.1
12월 3주	4,733	▲ 33	0.7
12월 4주	4,733	-	-

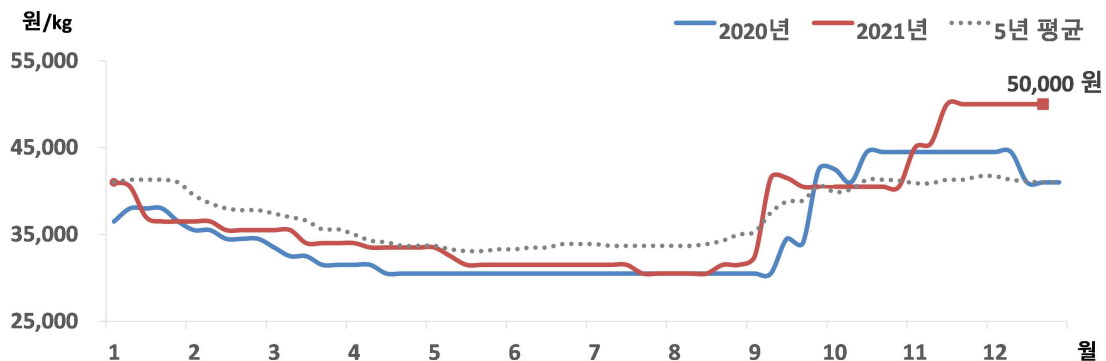
05. 전 복

금주 전복 수급동향

□ 전복 산지가격 및 도매가격은 전주와 비슷

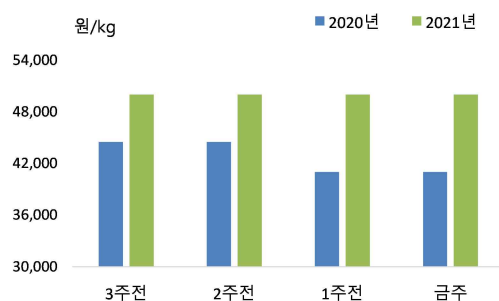
- 12월 4주 전복 산지가격은 전주와 비슷한 수준인 kg당 50,000원을 유지했음
- 도매가격 또한 전주와 비슷한 kg당 45,000원에 거래되었음
- ※ 전복 도매가격은 하남활어도매시장의 kg당 10마리 기준 가격임

전복 산지가격 추이



주 : 한국전복유통협회의 kg당 10마리 가격임
자료 : KMI 수산업관측센터

전복 주별 산지가격



주 : 한국전복유통협회의 kg당 10마리 가격임
자료 : KMI 수산업관측센터

구분	산지가격	전주 대비	
	(원)	(원)	(%)
12월 1주	50,000	-	-
12월 2주	50,000	-	-
12월 3주	50,000	-	-
12월 4주	50,000	-	-

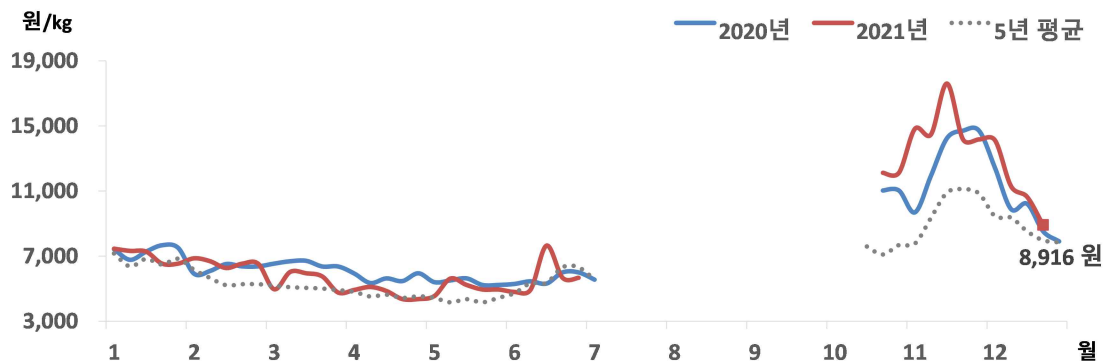
06. 굴

금주 굴 수급동향

□ 굴 산지 및 도매가격 전주 대비 하락

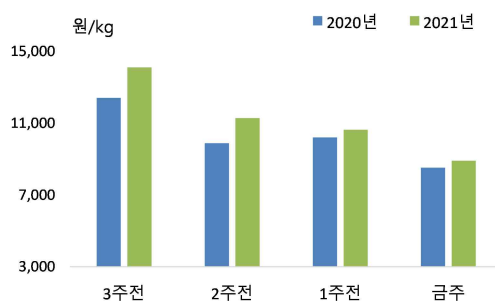
- 12월 4주 굴 산지가격은 kg당 8,916원으로 전주 대비 16.2% 하락했음
- 도매가격도 전주보다 5.1% 하락한 15,608원이었음
- ※ 굴 도매가격은 노량진수산물도매시장의 kg당 가격임

굴 산지가격 추이



주 : 굴수하식수협 위판물량의 kg당 가격임
자료 : KMI 수산업관측센터

굴 주별 산지가격



구분	산지가격	전주 대비	
	(원)	(원)	(%)
12월 1주	14,112	▼ 60	-0.4
12월 2주	11,293	▼ 2,819	-20.0
12월 3주	10,644	▼ 649	-5.7
12월 4주	8,916	▼ 1,728	-16.2

주 : 굴수하식수협 위판물량의 kg당 가격임
자료 : KMI 수산업관측센터

2. 주요 대중성어종 가격동향

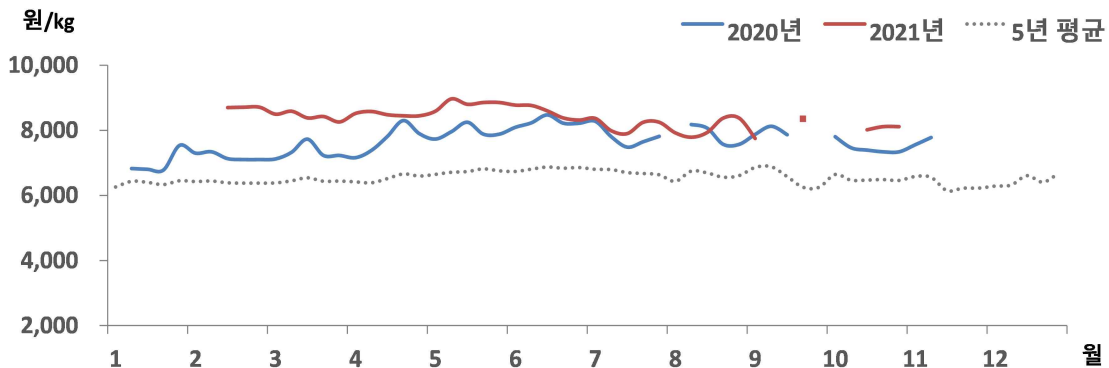
01. 고등어

금주 고등어 수급동향

□ 냉동고등어 소비자가격, 형성되지 않음

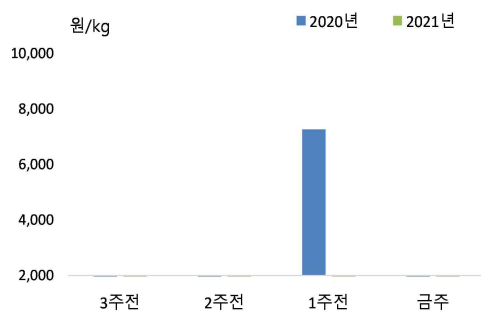
- 12월 4주 냉동고등어 소비자가격은 신선냉장품이 주로 유통되면서 형성되지 않았음
- 한편, 12월 4주 냉장고등어 소비자가격은 kg당 10,465원으로 전주 대비 8.8% 상승하였음
- 전월 및 작년 동월에 비해서도 각각 5.2%, 19.1% 높았음

고등어 소매가격 추이



주 : 마리당 350g 중품을 기준으로 하여 kg당 가격으로 환산한 값임
자료 : aT KAMIS

고등어 주별 소매가격



구분	소매가격	전주 대비 차이	
	(원)	(원)	(%)
12월 1주	-	-	-
12월 2주	-	-	-
12월 3주	-	-	-
12월 4주	-	-	-

주 : 마리당 350g 중품을 기준으로 하여 kg당 가격으로 환산한 값임
자료 : aT KAMIS

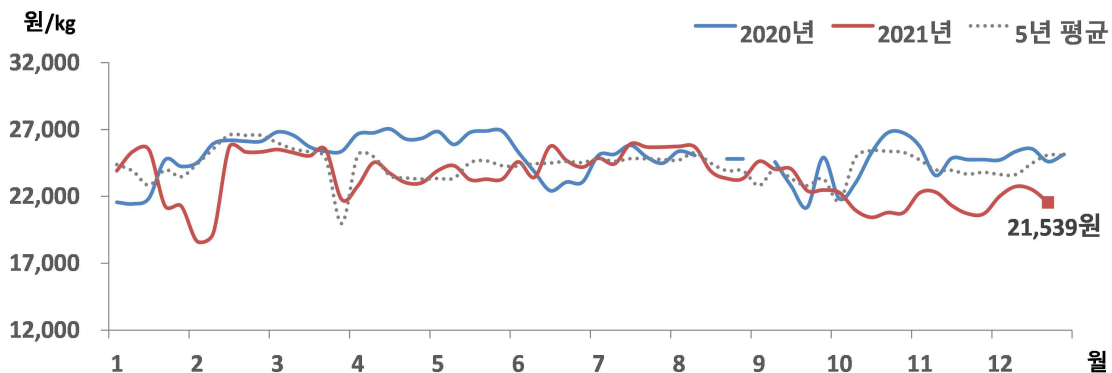
02. 갈 치

금주 갈치 가격동향

□ 냉동갈치 소비자가격, 전주 대비 하락

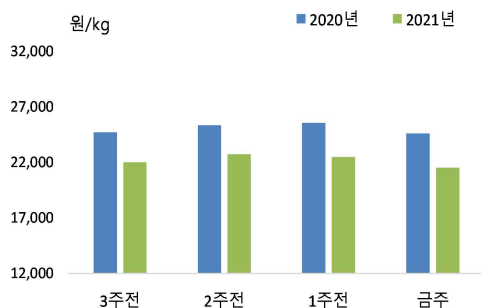
- 12월 4주 냉동갈치 소비자가격은 대형소매점의 할인행사 확대로 전주 대비 4.3% 하락한 kg당 21,539원이었음
- 전월 및 작년 동월에 비해서도 각각 0.6%, 13.7% 낮았음

갈치 소매가격 추이



주 : 마리당 250g 중품을 기준으로 하여 kg당 가격으로 환산한 값임
자료 : aT KAMIS

갈치 주별 소매가격



구분	소매가격	전주 대비 차이	
	(원)	(원)	(%)
12월 1주	22,028	▲ 1,324	6.4
12월 2주	22,748	▲ 720	3.3
12월 3주	22,508	▼ 240	-1.1
12월 4주	21,539	▼ 969	-4.3

주 : 마리당 250g 중품을 기준으로 하여 kg당 가격으로 환산한 값임
자료 : aT KAMIS

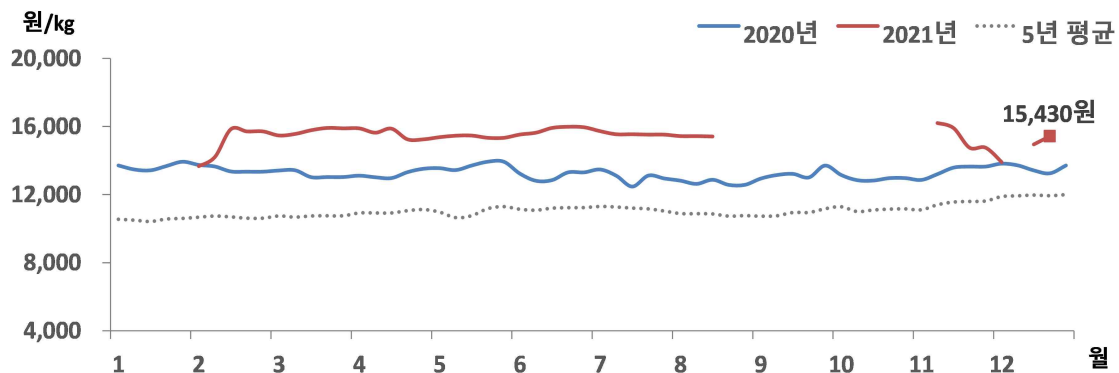
03. 오징어

금주 오징어 가격동향

□ 냉동오징어 소비자가격, kg당 15,430원에 형성

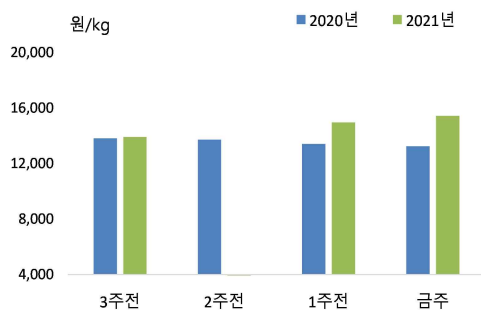
- 12월 4주 냉동오징어 소비자가격은 12월 22일 하루 형성되었으며 전주 대비 3.2% 상승한 15,430원 있었음
- 전월 및 작년 동월에 비해서도 각각 0.9%, 13.7% 높았음

오징어 소매가격 추이



주 : 마리당 300g 중품을 기준으로 하여 kg당 가격으로 환산한 값임
자료 : aT KAMIS

오징어 주별 소매가격



구분	소매가격	전주 대비 차이	
	(원)	(원)	(%)
12월 1주	13,912	▼ 850	-5.8
12월 2주	-	-	-
12월 3주	14,953	-	-
12월 4주	15,430	▲ 477	3.2

주 : 마리당 300g 중품을 기준으로 하여 kg당 가격으로 환산한 값임
자료 : aT KAMIS

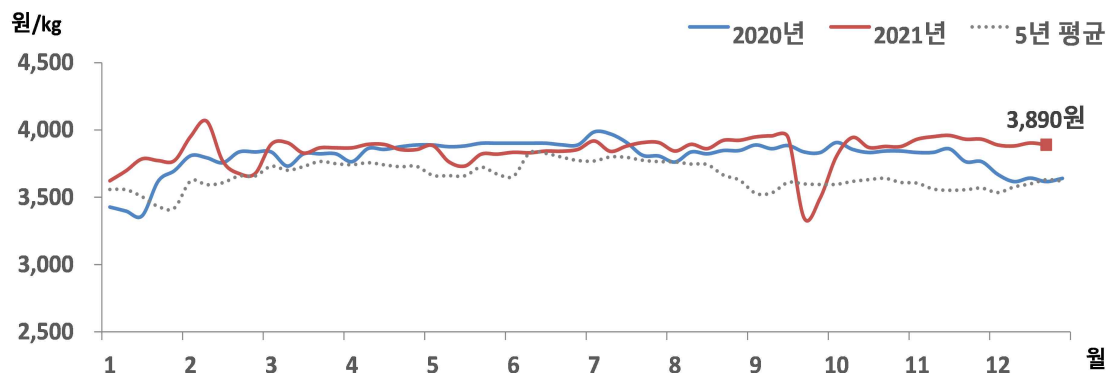
04. 명 태

금주 명태 가격동향

□ 냉동명태 소비자가격, 전주 대비 약보합세

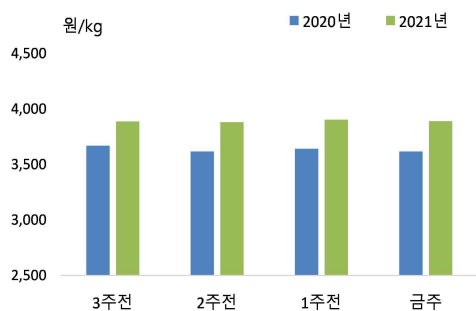
- 12월 4주 냉동명태 소비자가격은 kg당 3,890원으로 전주 대비 약보합세를 보였음
- 전월에 비해서도 약보합세를 보였으나, 작년 동월에 비해서는 7.0% 높게 형성되었음

명태 소매가격 추이



주 : 마리당 620g 중품을 기준으로 하여 kg당 가격으로 환산한 값임
자료 : aT KAMIS

명태 주별 소매가격



구분	소매가격	전주 대비 차이	
	(원)	(원)	(%)
12월 1주	3,888	▼ 43	-1.1
12월 2주	3,881	▼ 7	-0.2
12월 3주	3,903	▲ 22	0.6
12월 4주	3,890	▼ 13	-0.3

주 : 마리당 620g 중품을 기준으로 하여 kg당 가격으로 환산한 값임
자료 : aT KAMIS

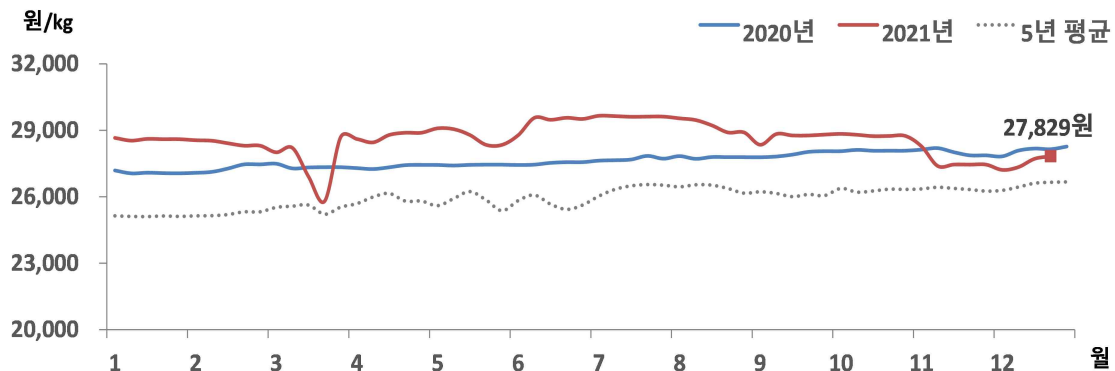
05. 마른멸치

금주 마른멸치 가격동향

□ 마른멸치 소비자가격, 전주 대비 강보합세

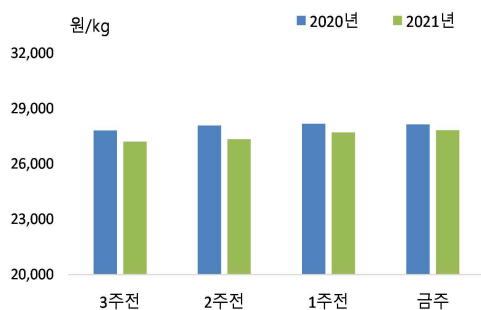
- 12월 4주 마른멸치 소비자가격은 kg당 27,829원으로 전주 대비 강보합세를 보였음
- 전월에 비해서도 강보합세를 보였으나, 작년 동월에 비해서는 1.0% 낮게 형성되었음

마른멸치 소매가격 추이



주 : 중멸 크기 기준 kg당 가격임
자료 : aT KAMIS

마른멸치 주별 소매가격



주 : 중멸 크기 기준 kg당 가격임
자료 : aT KAMIS

구분	소매가격	전주 대비 차이	
	(원)	(원)	(%)
12월 1주	27,215	▼ 238	-0.9
12월 2주	27,340	▲ 125	0.5
12월 3주	27,715	▲ 375	1.4
12월 4주	27,829	▲ 114	0.4

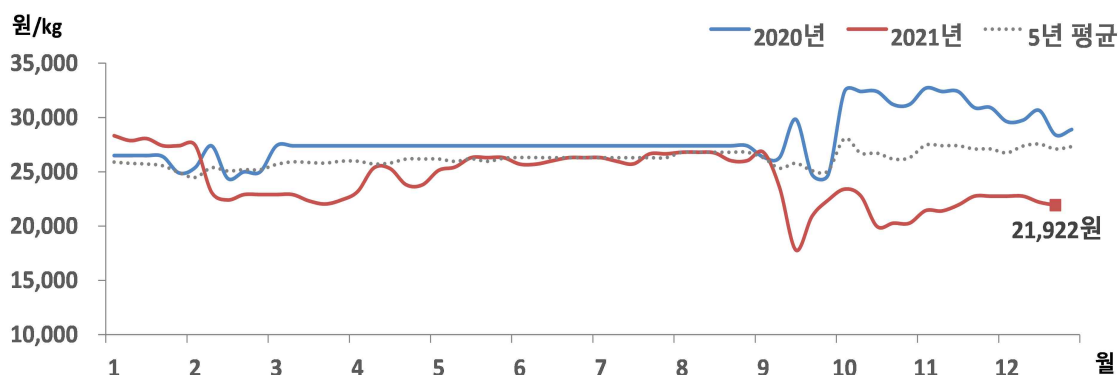
06. 참조기

금주 참조기 가격동향

□ 참조기 소비자가격, 전주 대비 약보합세

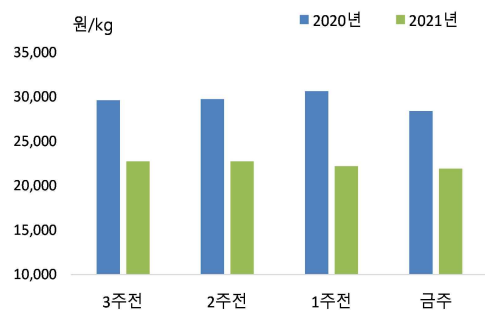
- 12월 4주 참조기 소비자가격은 kg당 21,922원으로 전주 대비 약보합세를 보였음
- 전월 및 작년 동월에 비해서도 각각 0.2%, 25.9% 낮았음

참조기 소매가격 추이



주 : 마리당 100g 중품을 기준으로 하여 kg당 가격으로 환산한 값임
자료 : KMI 수산업관측센터

참조기 주별 소매가격



구분	소매가격	전주 대비 차이	
	(원)	(원)	(%)
12월 1주	22,750	0	0.0
12월 2주	22,750	0	0.0
12월 3주	22,198	▼ 552	-2.4
12월 4주	21,922	▼ 276	-1.2

주 : 마리당 100g 중품을 기준으로 하여 kg당 가격으로 환산한 값임
자료 : KMI 수산업관측센터

3. 주간 어황정보



동해안

근해채낚기어업(살오징어)

□ 근해채낚기어업(12.12.~12.18.) 살오징어 어획량, 작년 대비 감소

- (동향) 근해채낚기어업의 주간 살오징어 총 어획량은 168톤으로 작년(199톤) 대비 15.6% 감소했음
- (전망) 살오징어 어군이 남하 회유하여 중남부 연근해에서 어장이 형성되고 있으며, 점차 어장이 동해남부 해역으로 이동하여 형성될 것으로 전망됨

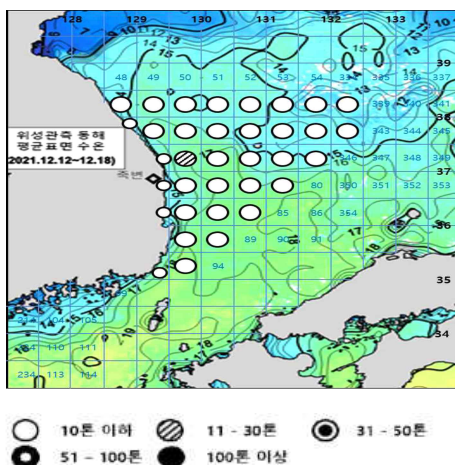
동해구외끌이중형저인망어업

□ 동해구외끌이중형저인망어업(12.12.~12.18.) 어획량, 작년 대비 증가

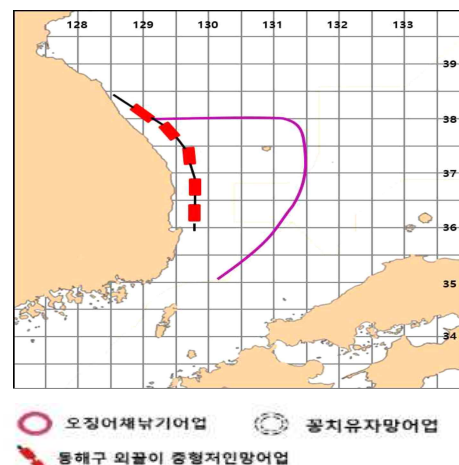
- (동향) 동해구외끌이중형저인망어업의 주간 총 어획량은 123톤으로 작년(73톤) 대비 68.5% 증가하였으며, 주로 청어, 기름가자미, 새우류 등이 어획되었음
- (전망) 강원도 해역에서는 기름가자미와 도루묵, 경북 해역에서는 기름가자미, 청어, 도루묵 등이 주로 어획될 것으로 전망됨

동해안 어장도

〈지난주(2021.12.12.~2021.12.18.) 오징어 어장〉



〈다음주(2021.12.26.~2022.1.1.) 예상 어장〉



자료 : 국립수산물과학원



서해안

근해안강망어업

□ 근해안강망어업(12.12.~12.18.) 어획량, 평년 대비 증가

- (동향) 근해안강망어업의 주간 총 어획량은 848톤으로 평년(594톤) 대비 42.8% 많았으며, 주로 갈치, 참조기, 갑오징어, 병어, 아귀 등이 어획되었음
- (전망) 서해 연안 및 남해 중서부 해역을 중심으로 어장이 형성되었으며, 주로 갈치, 참조기 등이 어획될 것으로 예상됨. 어황이 평년에 비해 다소 증가할 것으로 전망됨

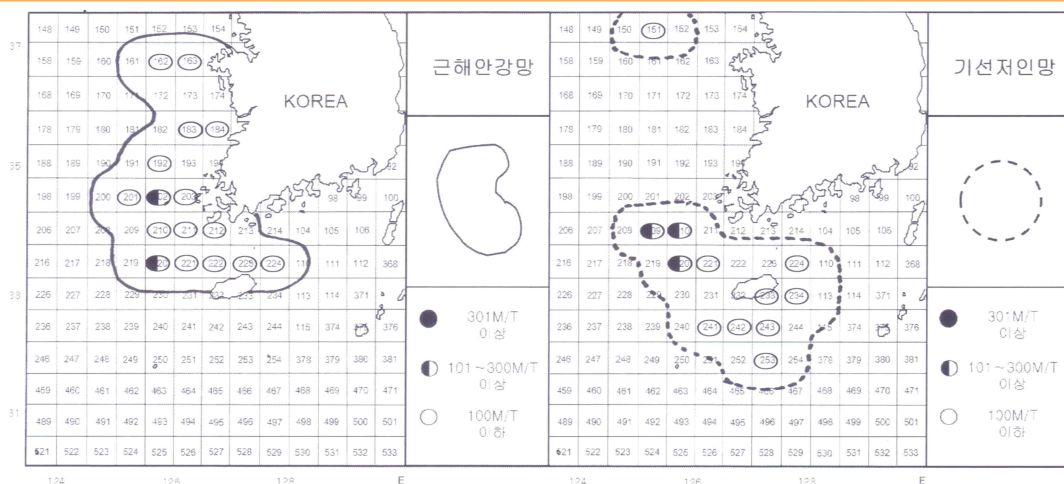
기선저인망어업

□ 기선저인망어업(12.12.~12.18.) 어획량, 평년 대비 감소

- (동향) 서해안(인천) 기선저인망어업의 주간 총 어획량은 8톤으로, 평년(19톤)보다 57.9% 적었으며, 주로 홍어, 넙치, 두족류, 가마지류 등이 어획되었음
- (전망) 제주도 ~ 거문도 간 해역을 중심으로 어장이 형성될 것으로 보이며, 주로 삼치, 갈치 등이 어획될 것으로 전망됨

서해안 어장도

〈지난주(2021.12.12.~2021.12.18.) 어장 및 다음주(2021.12.26.~2022.1.1.) 예상 어장〉



자료 : 국립수산물과학원



남해안

대형선망어업

□ 대형선망어업(12.12.~12.18.) 어획량, 작년 대비 증가

- (동향) 대형선망어업의 주간 총 어획량은 7,635톤으로 작년(3,305톤) 대비 131.0% 증가하였으며, 주로 고등어, 방어, 망치고등어 등을 어획하였음
- (전망) 제주도 주변 해역을 중심으로 어장이 형성될 것으로 예상되며, 주로 고등어, 방어 등이 어획될 것으로 전망됨

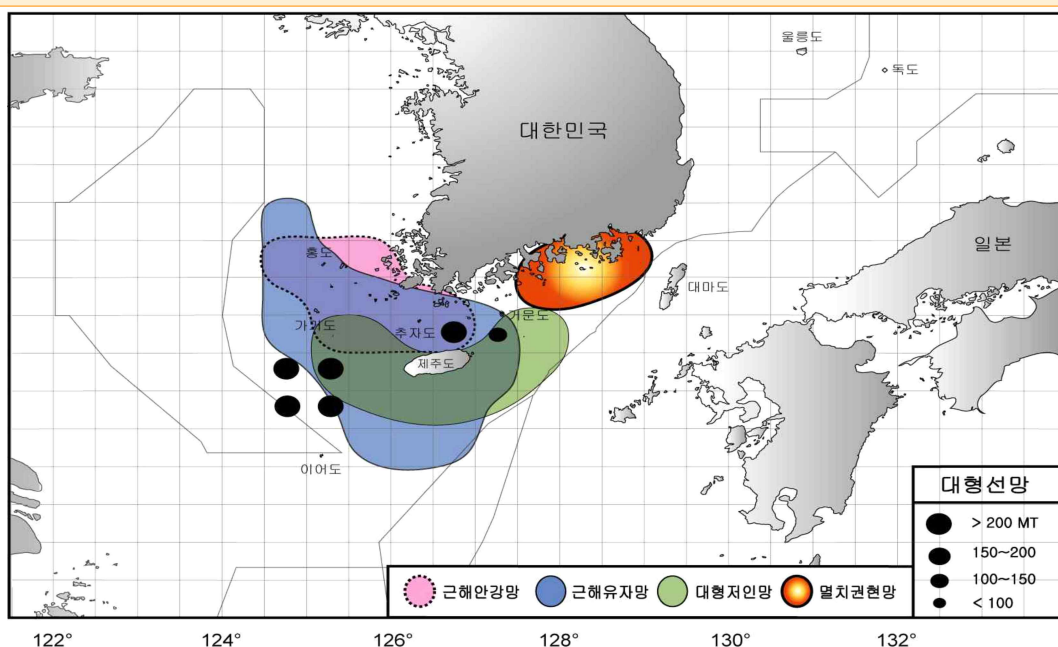
기선권현망어업(멸치)

□ 기선권현망어업(12.12.~12.18.) 멸치 어획량, 작년 대비 감소

- (동향) 기선권현망어업의 주간 총 어획량은 105톤으로 작년(310톤) 대비 66.1% 감소했음
- (전망) 남해 중부 해역에 조업이 이루어질 것으로 예상됨

남해안 어장도

〈다음주(2021.12.26.~2022.1.1.) 예상 어장〉



자료 : 국립수산물과학원

4. 주간 가격통계

1. 주요 양식수산물

주간 산지가격

구분	2020년	2021년					등락률(%)	
	12월 (A)	11월	12월				작년 동기 (C)/(A)	전주 (C)/(B)
		4주	1주	2주	3주(B)	4주(C)		
		(11.22~11.28)	(11.29~12.5)	(12.6~12.12)	(12.13~12.19)	(12.20~12.26)		
광 어	13,250	16,000	16,000	15,250	15,000	14,500	9.4	-3.3
우 력	11,000	19,000	20,000	19,500	19,000	18,000	63.6	-5.3
참 돔	8,050	11,000	10,500	10,500	10,500	10,500	30.4	0.0
전 복	42,400	50,000	50,000	50,000	50,000	50,000	17.9	0.0
굴	9,790	14,172	14,112	11,293	10,644	8,916	-8.9	-16.2

주 : 광어 1kg 크기, 우럭 500g 크기, 참돔 1kg 크기, 전복 1kg당 10마리 크기, 알굴 1kg 기준임
 자료 : 수산업관측센터

주간 도매가격

구분	2020년	2021년					등락률(%)	
	12월 (A)	11월	12월				작년 동기 (C)/(A)	전주 (C)/(B)
		4주	1주	2주	3주(B)	4주(C)		
		(11.22~11.28)	(11.29~12.5)	(12.6~12.12)	(12.13~12.19)	(12.20~12.26)		
광 어	14,700	18,000	18,000	17,500	17,500	17,000	15.6	-2.9
우 력	13,450	21,000	22,000	22,000	21,000	20,000	48.7	-4.8
참 돔	11,500	15,000	14,000	14,000	14,000	14,000	21.7	0.0
전 복	38,000	44,000	44,000	44,000	45,000	45,000	18.4	0.0
굴	12,261	17,892	18,180	17,456	16,448	15,608	27.3	-5.1
김	5,053	4,800	4,800	4,700	4,733	4,733	-6.3	0.0

주 : 광어 1kg 크기, 우럭 500g 크기, 참돔 1kg 크기, 전복 1kg당 10마리 크기, 알굴 1kg 기준임
 자료 : 수산업관측센터



2. 주요 대중성어종

주간 도매가격

(단위 : 원/kg)

구분			2020년	2021년					등락률(%)	
			12월 (A)	11월	12월					
				4주	1주	2주	3주(B)	4주(C)	작년 동기 (C)/(A)	전주 (C)/(B)
				(11.22~11.28)	(11.29~12.5)	(12.6~12.12)	(12.13~12.19)	(12.20~12.26)		
고등어	냉장	도매	5,190	5,404	5,531	5,553	5,596	5,613	13.2	0.3
	냉동	도매	4,448	4,466	4,486	4,506	4,506	4,506	17.4	0.0
갈 치	냉동	도매	14,725	14,720	14,720	14,400	14,260	14,220	-0.7	-0.3
오징어	냉장	도매	9,943	11,516	11,805	12,344	11,976	11,696	-2.6	-2.3
	냉동	도매	9,620	9,620	9,620	9,420	9,192	9,192	-15.4	0.0
명 태	냉동	도매	2,156	2,156	2,156	2,162	2,168	2,176	-11.1	0.4
멸 치	건조	도매	9,372	9,480	9,634	9,680	9,680	9,680	-22.6	0.0

주 : 고등어(350g), 갈치(250g), 오징어(300g), 명태(670g), 조기(100g) 중품 및 마른멸치(100g) 중멸 크기를 기준으로 하여 kg당 가격으로 환산한 것임

자료 : 농산물유통정보(aT KAMIS), 조기는 KMI 수산업관측센터 조사 가격

주간 소비자가격

(단위 : 원/kg)

구분			2020년	2021년					등락률(%)	
			12월 (A)	11월	12월					
				4주	1주	2주	3주(B)	4주(C)	작년 동기 (C)/(A)	전주 (C)/(B)
				(11.22~11.28)	(11.29~12.5)	(12.6~12.12)	(12.13~12.19)	(12.20~12.26)		
고등어	냉장	소매	9,951	9,820	9,966	9,747	9,620	10,465	19.1	8.8
	냉동	소매	7,763	-	-	-	-	-	-	-
갈 치	냉동	소매	21,660	20,704	22,028	22,748	22,508	21,539	-13.7	-4.3
오징어	냉장	소매	15,743	16,803	18,072	18,207	18,533	18,714	-9.1	1.0
	냉동	소매	15,290	14,762	13,912	-	14,953	15,430	13.7	3.2
명 태	냉동	소매	3,940	3,931	3,888	3,881	3,903	3,890	7.0	-0.3
멸 치	건조	소매	27,605	27,453	27,215	27,340	27,715	27,829	-1.0	0.4
참조기	냉동	소매	21,955	22,750	22,750	22,750	22,198	21,922	-25.9	-1.2

주 : 고등어(350g), 갈치(250g), 오징어(300g), 명태(670g), 조기(100g) 중품 및 마른멸치(100g) 중멸 크기를 기준으로 하여 kg당 가격으로 환산한 것임

자료 : 농산물유통정보(aT KAMIS), 조기는 KMI 수산업관측센터 조사 가격

5. 도매시장 거래동향(노량진수산물시장)

(단위 : 톤, 백만 원, 원/kg, %)

구분		2020년		2021년				대비		
		12월 4주 (A)	누계 (E)	12월 2주	12월 3주 (B)	12월 4주 (C)	누계 (D)	전년 대비 (C)/(A)	전주 대비 (C)/(B)	전년 누계 대비 (D)/(E)
		(12.21~12.27)	(1.1~12.27)	(12.6~12.12)	(12.13~12.19)	(12.20~12.26)	(1.1~12.26)			
수산물	거래량	1,334.5	53,275.0	1,158.6	1,188.3	1,255.0	52,799.6	-6.0	5.6	-0.9
	거래금액	9,131.2	316,403.7	7,610.4	7,136.2	8,733.6	317,763.8	-4.4	22.4	0.4
고등어	거래량	96.9	5,425.1	100.6	184.7	126.5	5,528.2	30.5	-31.5	1.9
	거래단가	2,215	2,608	2,761	2,197	2,352	2,463	6.2	7.1	-5.6
갈치	거래량	31.1	1,561.3	40.2	31.6	33.6	1,604.3	8.0	6.3	2.8
	거래단가	12,199	10,981	9,621	9,730	10,426	10,109	-14.5	7.2	-7.9
오징어	거래량	84.5	3,850.1	56.4	36.0	45.3	3,697.0	-46.4	25.8	-4.0
	거래단가	5,573	4,883	5,941	5,418	6,416	4,650	15.1	18.4	-4.8
명태	거래량	65.4	2,415.1	28.1	50.8	31.6	3,001.8	-51.7	-37.8	24.3
	거래단가	2,170	2,415	2,769	2,609	2,822	1,929	30.0	8.2	-20.1
마른멸치	거래량	0.5	119.6	0.2	0.1	1.9	140.2	280.0	1800.0	17.2
	거래단가	1,104	1,554	1,335	970	1,381	1,532	25.1	42.4	-1.4
참조기	거래량	13.1	994.4	17.0	25.1	54.1	1,283.1	313.0	115.5	29.0
	거래단가	5,385	4,979	4,143	3,640	3,417	4,825	-36.5	-6.1	-3.1
광어	거래량	25.8	1,258.8	20.1	16.5	21.2	1,025.7	-17.8	28.5	-18.5
	거래단가	16,727	11,630	16,901	19,019	18,538	15,042	10.8	-2.5	29.3
우럭	거래량	7.6	389.5	4.2	5.1	4.3	224.3	-43.4	-15.7	-42.4
	거래단가	7,277	6,477	7,269	9,304	10,314	8,697	41.7	10.9	34.3
전복	거래량	17.5	958.0	15.9	14.5	14.0	974.1	-20.0	-3.4	1.7
	거래단가	21,894	21,664	23,357	22,162	23,766	19,775	8.6	7.2	-8.7
굴	거래량	91.1	1,229.6	69.9	63.0	74.5	1,084.4	-18.2	18.3	-11.8
	거래단가	6,476	8,561	8,449	7,901	7,164	8,756	10.6	-9.3	2.3
멍게	거래량	4.9	504.8	3.3	2.0	5.2	494.2	6.1	160.0	-2.1
	거래단가	4,541	2,856	4,798	5,783	4,644	3,490	2.3	-19.7	22.2