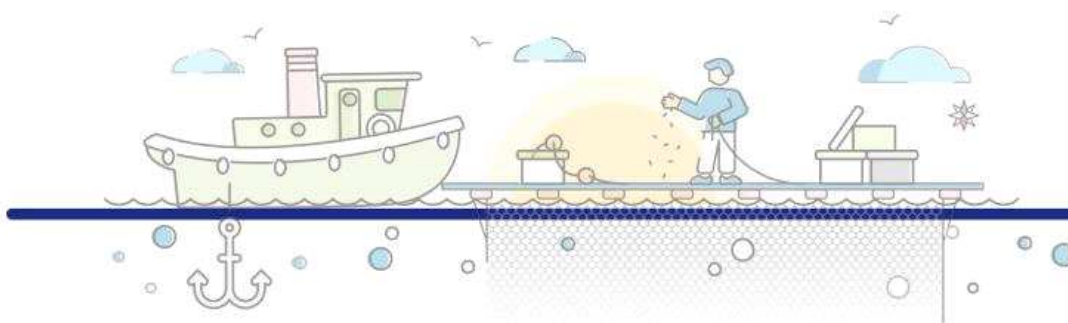


KMI 주간 주요수산물 수급리포트

Vol. 17

발행일 | 2022. 1. 12.
발행인 | 김 종 덕 원장
자료문의 | 한국해양수산개발원 수산업관측센터
주소 | 49111 부산광역시 영도구 해양로 301번길 26



1. 주요 양식수산물 가격동향

01

광어 우럭 참돔
마른김 전복 굴

2. 주요 대중성어종 가격동향

07

고등어 갈치 오징어
명태 마른멸치 참조기

3. 주간 어황정보

13

4. 주간 가격통계

16

5. 주간 도매시장 거래동향

18

1. 주요 양식수산물 가격동향

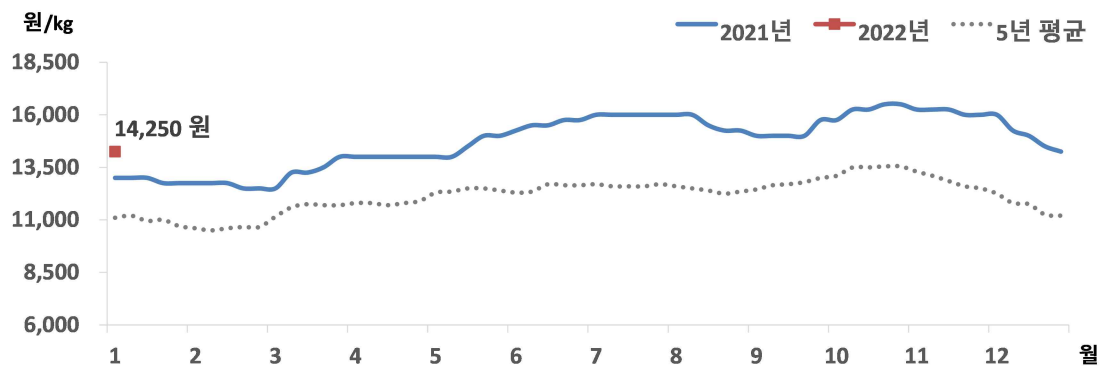
01. 광 어

금주 광어 수급동향

□ 산지 및 도매가격, 전주 대비 보합

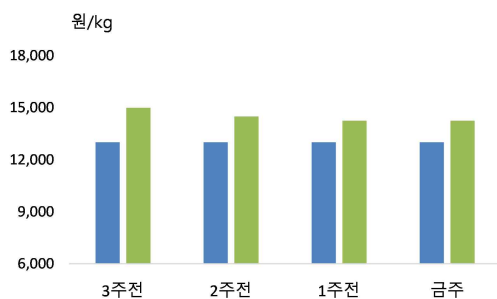
- 1월 1주 광어 산지가격은 kg당 14,250원으로 전주와 동일했음
 - 도매가격도 전주와 같은 kg당 16,500원이었음
- ※ 광어 도매가격은 인천활어도매시장의 마리당 900g~1.0kg 크기 기준으로 kg당 가격임

광어 산지가격 추이



주 : 제주어류양식수협(제주)의 마리당 1.0kg 크기 기준으로 kg당 가격임
 자료 : KMI 수산업관측센터

광어 주별 산지가격



구분	산지가격	전주 대비	
	(원)	(원)	(%)
12월 3주	15,000	▼ 250	-1.6
12월 4주	14,500	▼ 500	-3.3
12월 5주	14,250	▼ 250	-1.7
1월 1주	14,250	-	-

주 : 제주어류양식수협(제주)의 마리당 1.0kg 크기 기준으로 kg당 가격임
 자료 : KMI 수산업관측센터

02. 우 력

금주 우력 수급동향

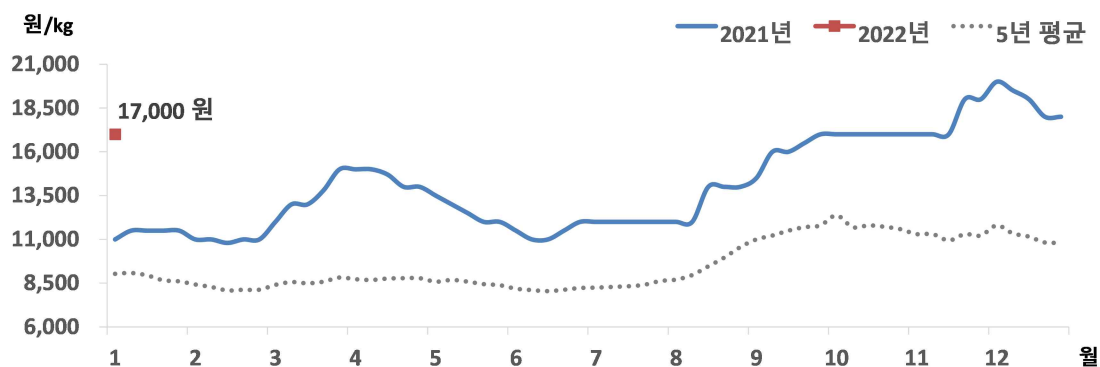
□ 우력 산지 및 도매가격, 전주 대비 하락

◦ 1월 1주 우력 산지가격은 전주 대비 하락한 kg당 17,000원이었음

◦ 도매가격 또한 전주보다 하락한 kg당 19,000원이었음

※ 우력 도매가격은 인천활어도매시장의 마리당 500g~600g 크기 기준으로 kg당 가격임

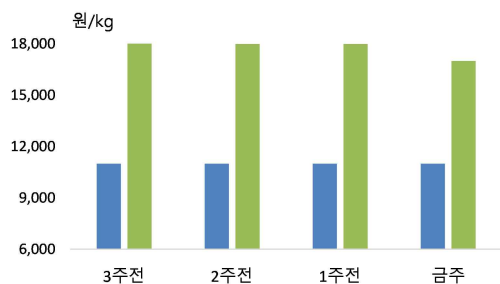
우력 산지가격 추이



주 : 서남해수어류양식수협(통영)의 마리당 500g 크기 기준으로 kg당 가격임

자료 : KMI 수산업관측센터

우력 주별 산지가격



구분	산지가격	전주 대비	
	(원)	(원)	(%)
12월 3주	19,000	▼ 500	-2.6
12월 4주	18,000	▼ 1,000	-5.3
12월 5주	18,000	-	-
1월 1주	17,000	▼ 1,000	-5.6

주 : 서남해수어류양식수협(통영)의 마리당 500g 크기 기준으로 kg당 가격임

자료 : 수산업관측센터

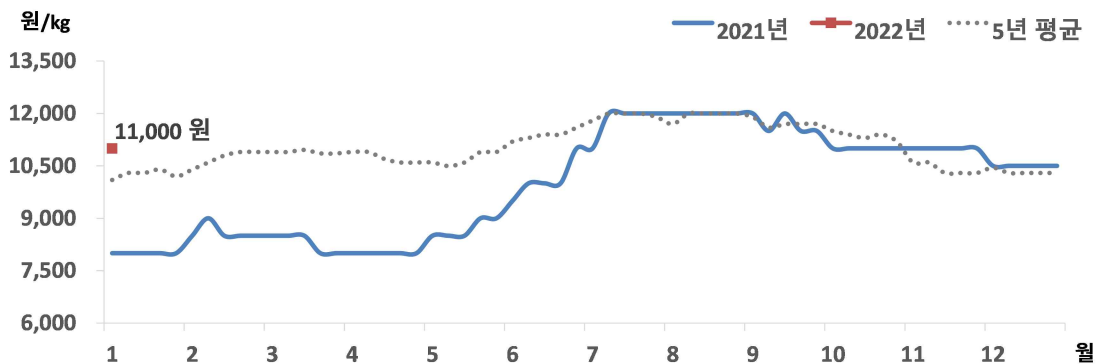
03. 참 돔

금주 참돔 수급동향

□ 참돔 산지가격은 전주보다 소폭 상승, 도매가격은 전주와 비슷

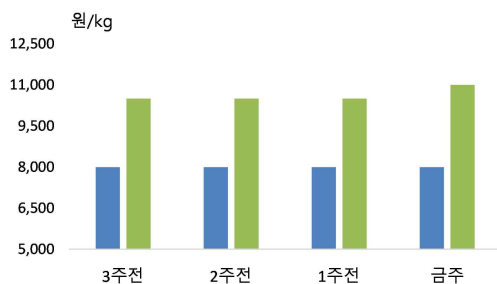
- 참돔 산지가격은 전주 대비 소폭 상승한 kg당 11,000원이었음
 - 도매가격은 kg당 14,000원으로 전주와 같았음
- ※ 참돔 도매가격은 인천활어도매시장의 1kg 크기 기준으로 kg당 가격임

참돔 산지가격 추이



주 : 서남해수어류양식수협(통영)의 마리당 500g 크기 기준으로 kg당 가격임
자료 : KMI 수산업관측센터

참돔 주별 산지가격



구분	산지가격	전주 대비	
	(원)	(원)	(%)
12월 3주	10,500	-	-
12월 4주	10,500	-	-
12월 5주	10,500	-	-
1월 1주	11,000	▲ 500	4.8

주 : 서남해수어류양식수협(통영)의 마리당 500g 크기 기준으로 kg당 가격임
자료 : KMI 수산업관측센터

04. 마른김

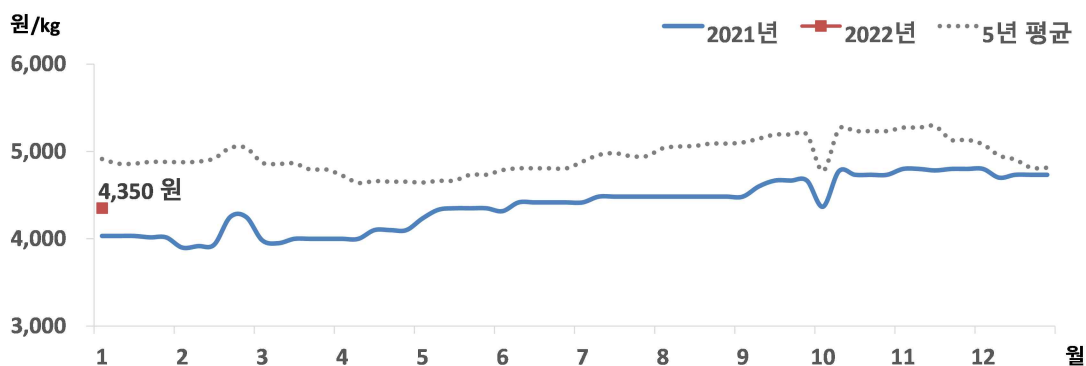
금주 마른김 수급동향

□ 김밥용김 도매가격, 전주 대비 하락

◦ 1월 1주 김밥용김 도매가격은 kg당 평균 4,350원으로 전주 대비 3.0% 하락했음

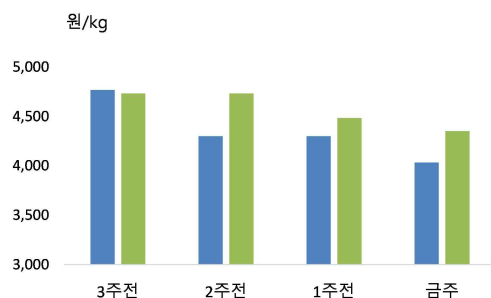
※ 김밥용김 도매가격은 가락시장의 도매가격임

마른김 도매가격 추이



주 : 가락시장의 마른김(중품) 속당 가격임
자료 : KMI 수산업관측센터

마른김 주별 도매가격



주 : 가락시장의 마른김(중품) 속당 가격임
자료 : KMI 수산업관측센터

구분	도매가격	전주 대비	
	(원)	(원)	(%)
12월 3주	4,733	▲ 33	0.7
12월 4주	4,733	-	-
12월 5주	4,483	▼ 250	-5.3
1월 1주	4,350	▼ 133	-3.0

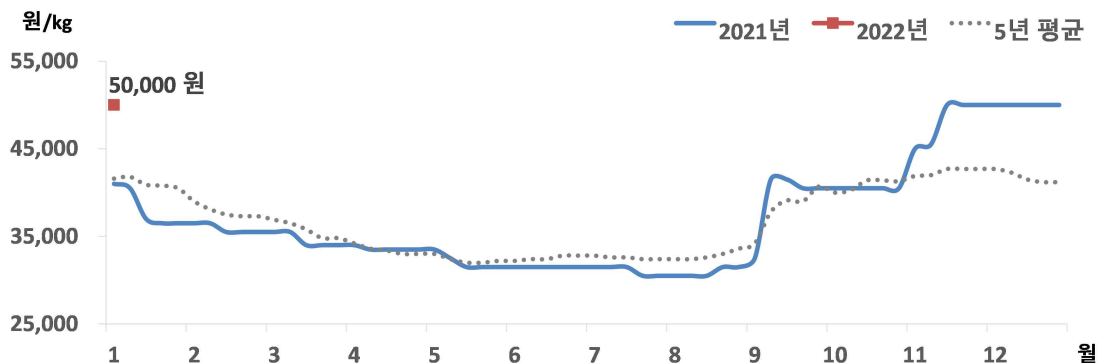
05. 전 복

금주 전복 수급동향

□ 전복 산지가격 및 도매가격은 전주와 비슷

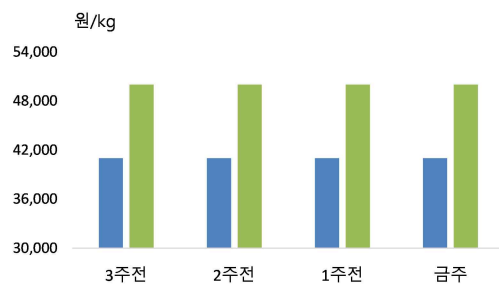
- 1월 1주 전복 산지가격은 전주와 비슷한 수준인 kg당 50,000원을 유지했음
- 도매가격 또한 전주와 비슷한 kg당 45,000원에 거래되었음
- ※ 전복 도매가격은 하남활어도매시장의 kg당 10마리 기준 가격임

전복 산지가격 추이



주 : 한국전복유통협회의 kg당 10마리 가격임
 자료 : KMI 수산업관측센터

전복 주별 산지가격



주 : 한국전복유통협회의 kg당 10마리 가격임
 자료 : KMI 수산업관측센터

구분	산지가격	전주 대비	
	(원)	(원)	(%)
12월 3주	50,000	-	-
12월 4주	50,000	-	-
12월 5주	50,000	-	-
1월 1주	50,000	-	-

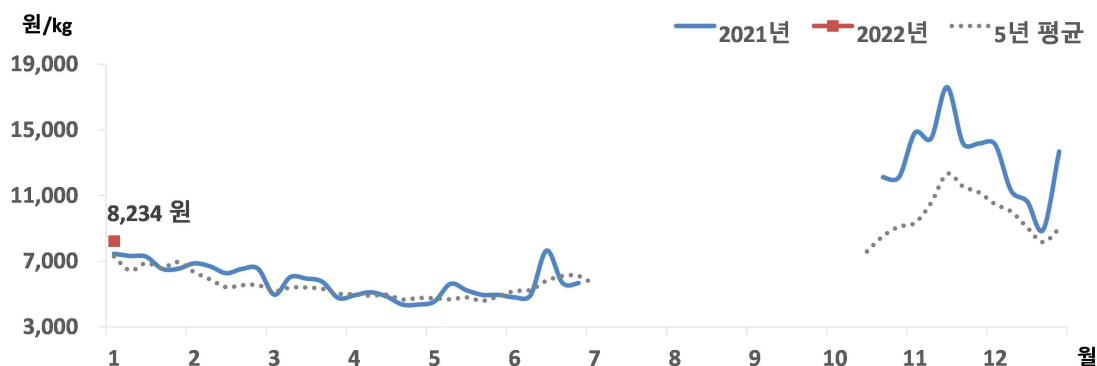
06. 굴

금주 굴 수급동향

□ 굴 산지가격, 전주 대비 크게 하락

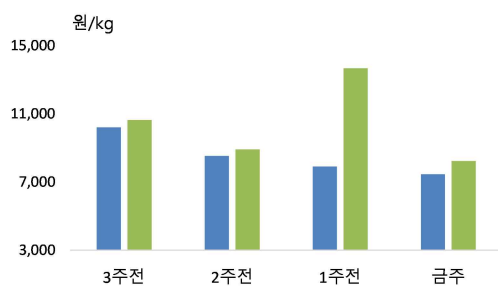
- 1월 1주 굴 산지가격은 kg당 8,234원으로 전주 대비 크게 하락했음
- 도매가격은 전주보다 4% 하락한 14,588원이었음
- ※ 굴 도매가격은 노량진수산물도매시장의 kg당 가격임

굴 산지가격 추이



주 : 굴수하식수협 위판물량의 kg당 가격임
자료 : KMI 수산업관측센터

굴 주별 산지가격



구분	산지가격	전주 대비	
	(원)	(원)	(%)
12월 3주	10,644	▼ 649	-5.7
12월 4주	8,916	▼ 1,728	-16.2
12월 5주	13,683	▲ 4,767	53.4
1월 1주	8,234	▼ 5,449	-39.8

주 : 굴수하식수협 위판물량의 kg당 가격임
자료 : KMI 수산업관측센터

2. 주요 대중성어종 가격동향

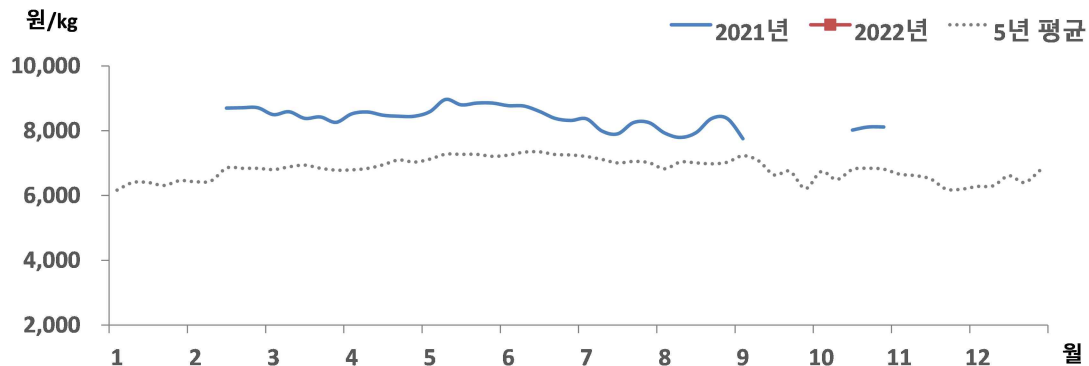
01. 고등어

금주 고등어 수급동향

□ 냉동고등어 소비자가격, 형성되지 않음

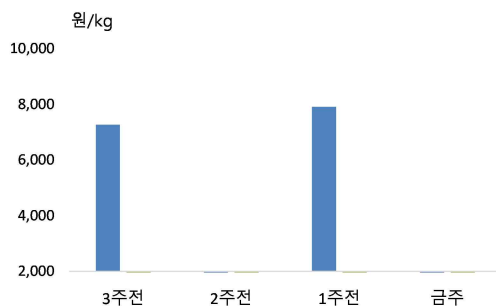
- 1월 1주 냉동고등어 소비자가격은 신선냉장품이 주로 유통되면서 형성되지 않았음
- 한편, 1월 1주 냉장고등어 소비자가격은 kg당 9,439원으로 전주 대비 1.9% 하락하였음
- 전월에 비해서도 4.5% 낮았으나, 작년 동월에 비해서는 6.1% 높게 형성되었음

고등어 소매가격 추이



주 : 마리당 350g 중품을 기준으로 하여 kg당 가격으로 환산한 값임
자료 : aT KAMIS

고등어 주별 소매가격



구분	소매가격	전주 대비 차이	
	(원)	(원)	(%)
12월 3주	-	-	-
12월 4주	-	-	-
12월 5주	-	-	-
1월 1주	-	-	-

주 : 마리당 350g 중품을 기준으로 하여 kg당 가격으로 환산한 값임
자료 : aT KAMIS

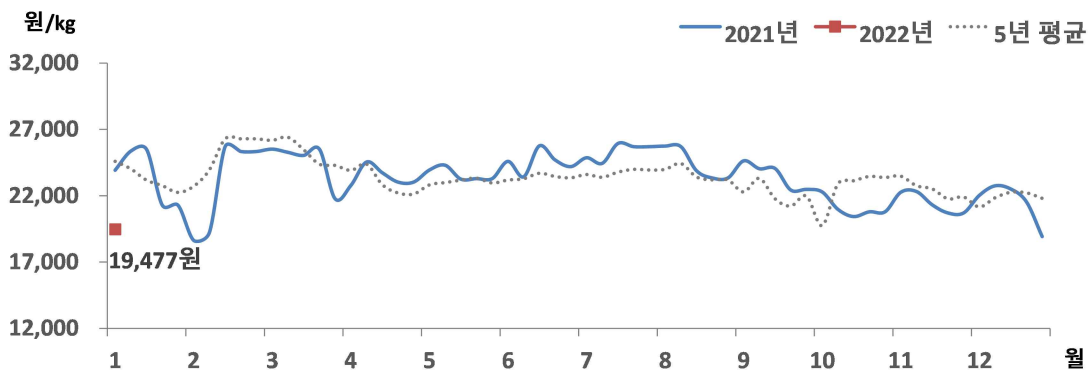
02. 갈 치

금주 갈치 가격동향

□ 냉동갈치 소비자가격, 전주 대비 상승

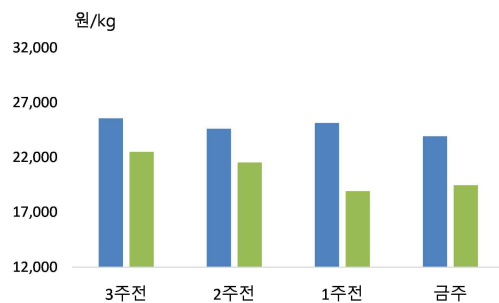
- 1월 1주 냉동갈치 소비자가격은 대형소매점의 할인행사가 종료되면서 전주 대비 2.9% 상승한 kg당 19,477원이었음
- 반면, 전월 및 작년 동월에 비해서는 각각 9.4%, 18.9% 낮았음

갈치 소매가격 추이



주 : 마리당 250g 중품을 기준으로 하여 kg당 가격으로 환산한 값임
자료 : aT KAMIS

갈치 주별 소매가격



구분	소매가격	전주 대비 차이	
	(원)	(원)	(%)
12월 3주	22,508	▼ 240	-1.1
12월 4주	21,539	▼ 969	-4.3
12월 5주	18,926	▼ 2,613	-12.1
1월 1주	19,477	▲ 551	2.9

주 : 마리당 250g 중품을 기준으로 하여 kg당 가격으로 환산한 값임
자료 : aT KAMIS

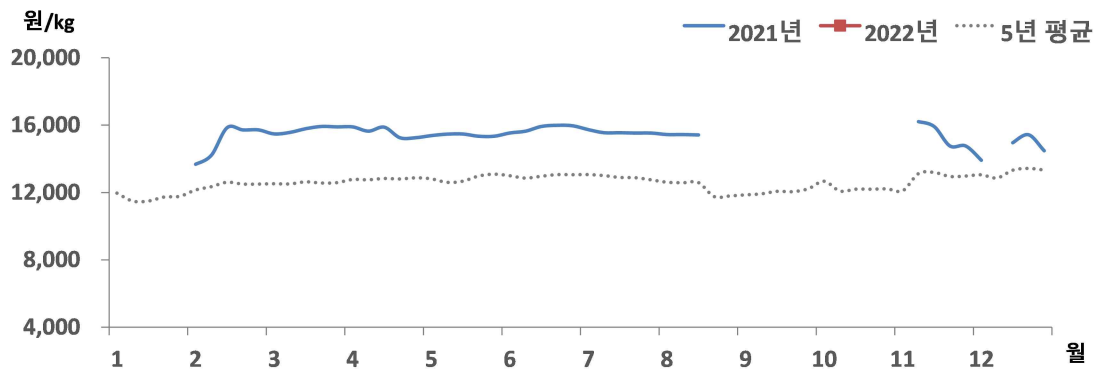
03. 오징어

금주 오징어 가격동향

□ 냉동오징어 소비자가격, 형성되지 않음

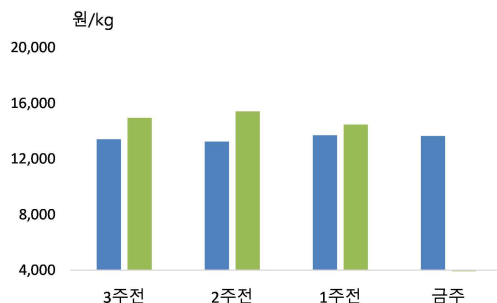
- 1월 1주 냉동오징어 소비자가격은 신선냉장품이 주로 유통되면서 형성되지 않았음
- 한편, 1월 1주 냉장오징어 소비자가격은 전주 대비 약보합세인 kg당 19,882원이었음
- 반면, 전월 및 작년 동월에 비해서는 각각 5.6%, 2.3% 높았음

오징어 소매가격 추이



주 : 마리당 300g 중품을 기준으로 하여 kg당 가격으로 환산한 값임
자료 : aT KAMIS

오징어 주별 소매가격



구분	소매가격	전주 대비 차이	
	(원)	(원)	(%)
12월 3주	14,953	-	-
12월 4주	15,430	▲ 477	3.2
12월 5주	14,477	▼ 953	-6.2
1월 1주	-	-	-

주 : 마리당 300g 중품을 기준으로 하여 kg당 가격으로 환산한 값임
자료 : aT KAMIS

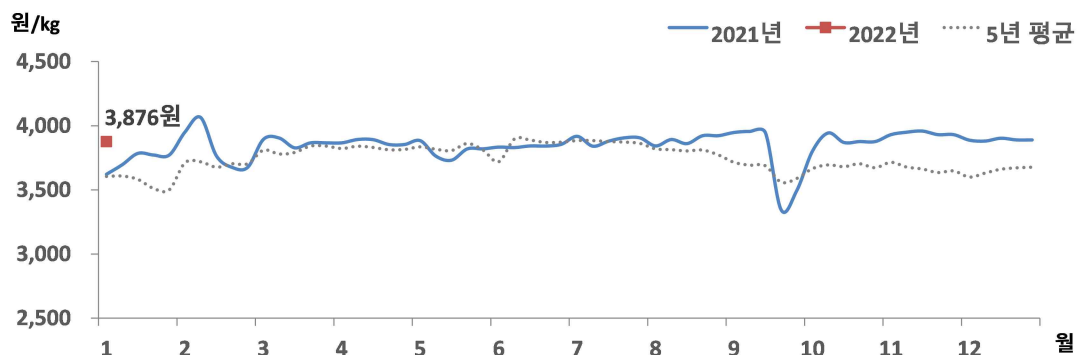
04. 명 태

금주 명태 가격동향

□ 냉동명태 소비자가격, 전주 대비 약보합세

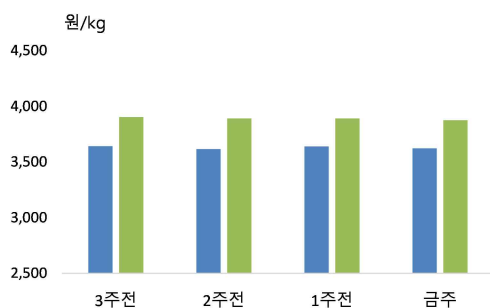
- 1월 1주 냉동명태 소비자가격은 전주 대비 약보합세인 kg당 3,876원이었음
- 전월에 비해서도 약보합세를 보였으나, 작년 동월에 비해서는 4.2% 높게 형성되었음

명태 소매가격 추이



주 : 마리당 620g 중품을 기준으로 하여 kg당 가격으로 환산한 값임
자료 : aT KAMIS

명태 주별 소매가격



구분	소매가격	전주 대비 차이	
	(원)	(원)	(%)
12월 3주	3,903	▲ 22	0.6
12월 4주	3,890	▼ 13	-0.3
12월 5주	3,890	-	-
1월 1주	3,876	▼ 14	-0.4

주 : 마리당 620g 중품을 기준으로 하여 kg당 가격으로 환산한 값임
자료 : aT KAMIS

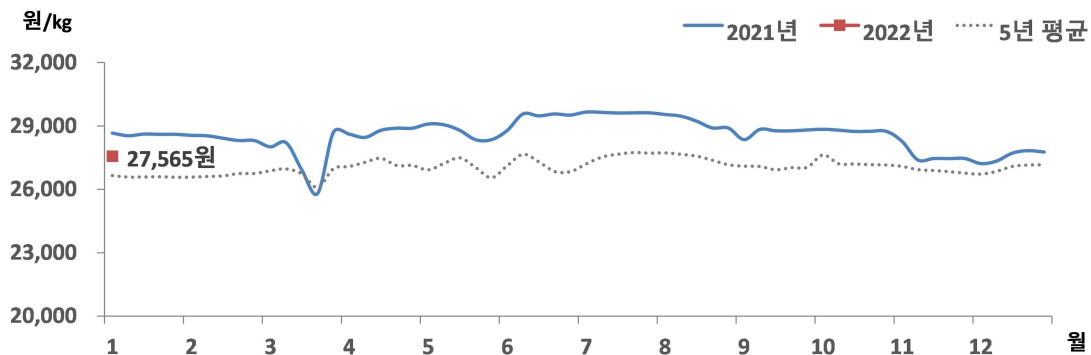
05. 마른멸치

금주 마른멸치 가격동향

□ 마른멸치 소비자가격, 전주 대비 약보합세

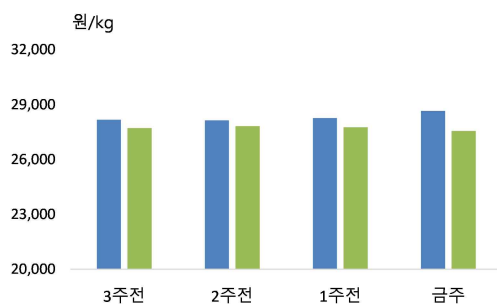
- 1월 1주 마른멸치 소비자가격은 kg당 27,565원으로 전주 대비 약보합세를 보였음
- 전월에 비해서도 약보합세를 보였으며 작년 동월에 비해서는 3.6% 낮게 형성되었음

마른멸치 소매가격 추이



주 : 중멸 크기 기준 kg당 가격임
자료 : aT KAMIS

마른멸치 주별 소매가격



주 : 중멸 크기 기준 kg당 가격임
자료 : aT KAMIS

구분	소매가격	전주 대비 차이	
	(원)	(원)	(%)
12월 3주	27,715	▲ 375	1.4
12월 4주	27,829	▲ 114	0.4
12월 5주	27,764	▼ 65	-0.2
1월 1주	27,565	▼ 199	-0.7

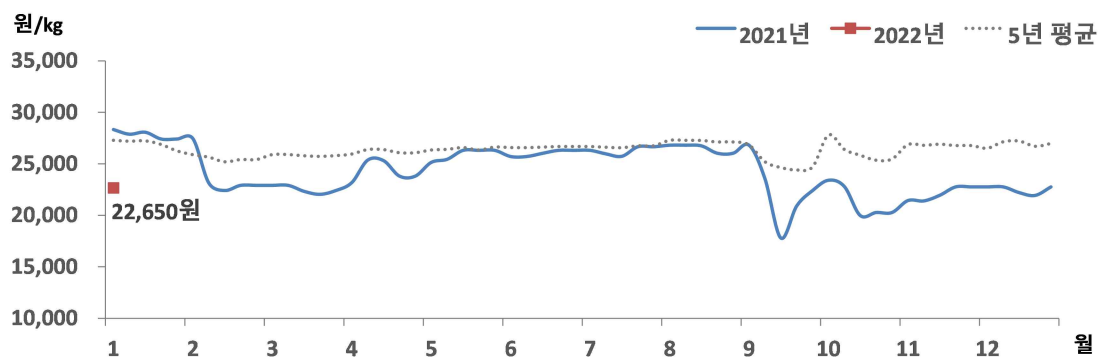
06. 참조기

금주 참조기 가격동향

□ 참조기 소비자가격, 전주 대비 약보합세

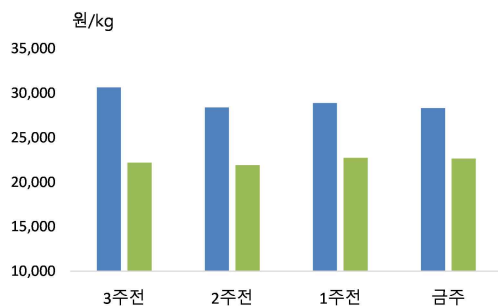
- 1월 1주 참조기 소비자가격은 전주 대비 약보합세인 kg당 22,650원이었음
- 전월에 비해서는 강보합세를 보였으나, 작년 동월에 비해서는 18.9% 낮게 형성되었음

참조기 소매가격 추이



주 : 마리당 100g 중품을 기준으로 하여 kg당 가격으로 환산한 값임
 자료 : KMI 수산업관측센터

참조기 주별 소매가격



구분	소매가격	전주 대비 차이	
	(원)	(원)	(%)
12월 3주	22,198	▼ 552	-2.4
12월 4주	21,922	▼ 276	-1.2
12월 5주	22,750	▲ 828	3.8
1월 1주	22,650	▼ 100	-0.4

주 : 마리당 100g 중품을 기준으로 하여 kg당 가격으로 환산한 값임
 자료 : KMI 수산업관측센터

3. 주간 어황정보



동해안

근해채낚기어업(살오징어)

□ 근해채낚기어업(12.26.~1.1.) 살오징어 어획량, 작년 대비 크게 감소

- (동향) 근해채낚기어업의 주간 살오징어 총 어획량은 5톤으로 작년(270톤) 대비 98.1% 감소했음
- (전망) 살오징어 어군이 남하 회유하여 중남부 연근해에서 어장이 형성되고 있으며, 점차 어장이 동해남부 해역으로 이동하여 형성될 것으로 전망됨

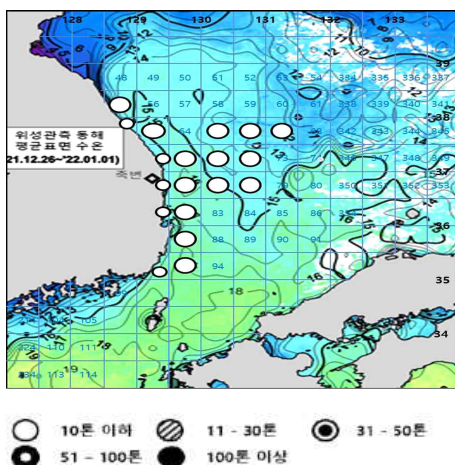
동해구외끌이중형저인망어업

□ 동해구외끌이중형저인망어업(12.26.~1.1.) 어획량, 작년 대비 감소

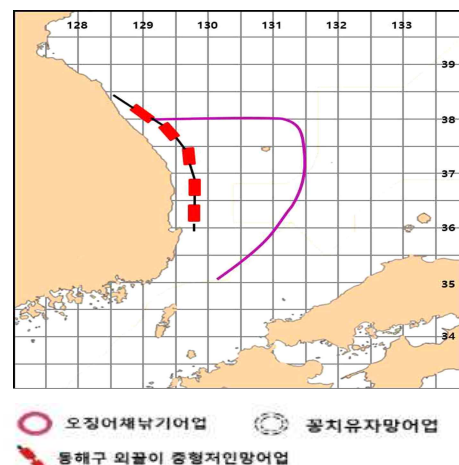
- (동향) 동해구외끌이중형저인망어업의 주간 총 어획량은 157톤으로 작년(216톤) 대비 27.3% 감소하였으며, 주로 청어, 기름가자미, 도루묵 등이 어획되었음
- (전망) 강원도 해역에서는 기름가자미와 도루묵, 경북 해역에서는 기름가자미, 청어, 도루묵 등이 주로 어획될 것으로 전망됨

동해안 어장도

〈지난주(2021.12.26.~2022.1.1.) 오징어 어장〉



〈다음주(2022.1.9.~2022.1.15.) 예상 어장〉



자료 : 국립수산물과학원



서해안

근해안강망어업

□ 근해안강망어업(12.26.~1.1.) 어획량, 평년 대비 감소

- (동향) 근해안강망어업의 주간 총 어획량은 317톤으로 평년(413톤) 대비 23.2% 적었으며, 주로 갈치, 새우류, 아귀, 참조기, 병어 등이 어획되었음
- (전망) 서해 연안 및 남해 중서부 해역을 중심으로 어장이 형성되겠으며, 주로 갈치, 새우류 등이 어획될 것으로 예상됨. 어황이 평년에 비해 다소 증가할 것으로 전망됨

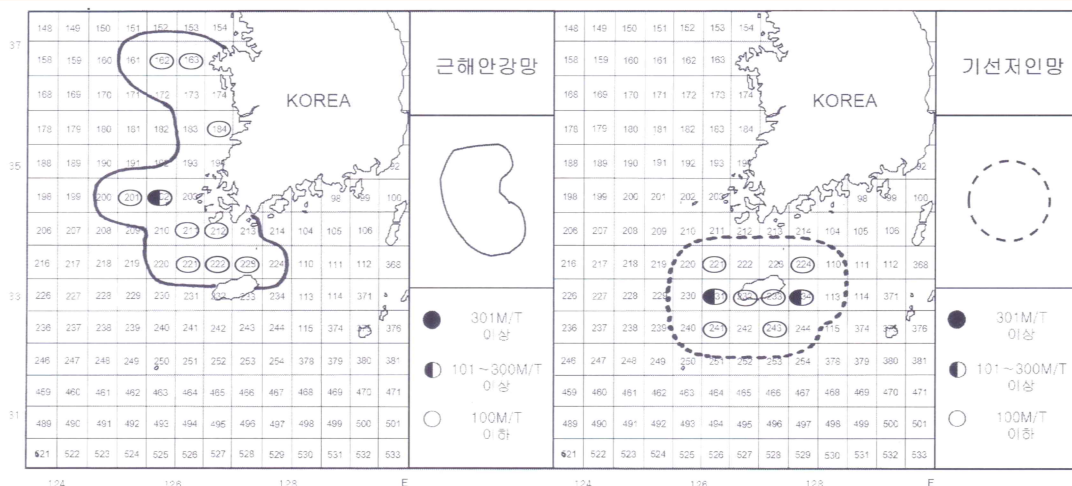
기선저인망어업

□ 기선저인망어업(12.26.~1.1.) 조업실적 없음

- (동향) 지난주 서해안(인천) 기선저인망어업은 조업실적이 없었음
- (전망) 제주도 ~ 거문도 간 해역을 중심으로 어장이 형성될 것으로 보이며, 주로 삼치, 갈치 등이 어획될 것으로 전망됨

서해안 어장도

〈지난주(2021.12.26.~2022.1.1.) 어장 및 다음주(2022.1.9.~2022.1.15.) 예상 어장〉



자료 : 국립수산물과학원



남해안

대형선망어업

□ 대형선망어업(12.26.~1.1.) 어획량, 작년 대비 증가

- (동향) 대형선망어업의 주간 총 어획량은 3,705톤으로 작년(1,945톤) 대비 90.5% 증가하였으며, 주로 고등어, 망치고등어, 삼치 등을 어획하였음
- (전망) 제주도 주변 해역을 중심으로 어장이 형성될 것으로 예상되며, 주로 고등어, 망치고등어 등이 어획될 것으로 전망됨

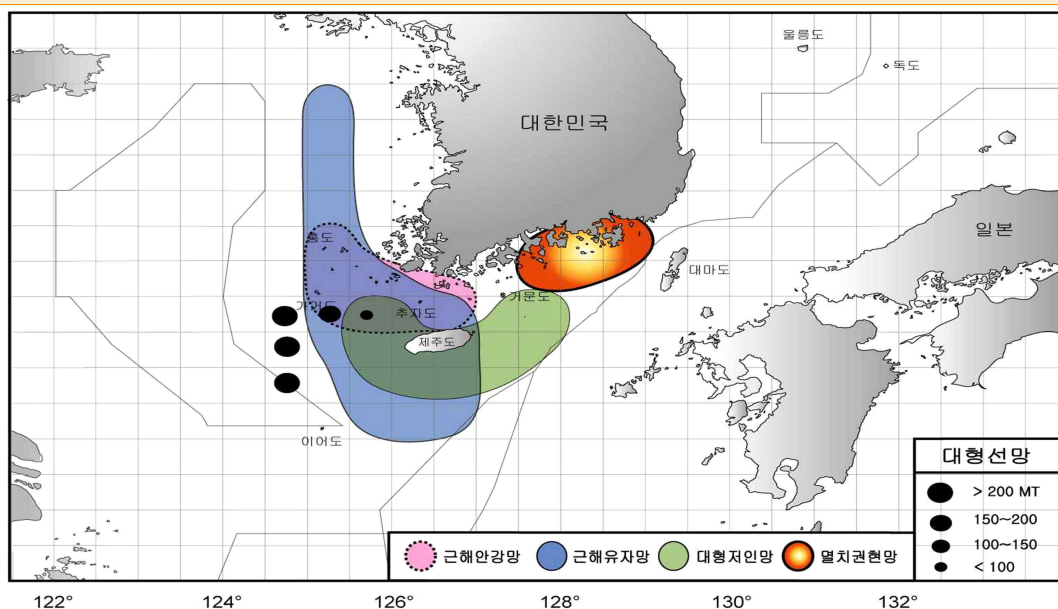
기선권현망어업(멸치)

□ 기선권현망어업(12.26.~1.1.) 멸치 어획량, 작년 대비 감소

- (동향) 기선권현망어업의 주간 총 어획량은 140톤으로 작년(512톤) 대비 72.7% 감소했음
- (전망) 남해 중부 해역에 조업이 이루어질 것으로 예상됨

남해안 어장도

〈다음주(2022.1.9.~2022.1.15.) 예상 어장〉



자료 : 국립수산물과학원

4. 주간 가격통계



1. 주요 양식수산물

주간 산지가격

구분	2021년	2021년				2022년	등락률(%)	
	1월 (A)	12월				1월		
		2주	3주	4주	5주(B)	1주(C)	작년 동기	전주
		(12.6~12.12)	(12.13~12.19)	(12.20~12.26)	(12.27~1.2)	(1.3~1.9)	(C)/(A)	(C)/(B)
광 어	12,938	15,250	15,000	14,500	14,250	14,250	10.1	0.0
우 력	11,375	19,500	19,000	18,000	18,000	17,000	49.5	-5.6
참 돔	8,000	10,500	10,500	10,500	10,500	11,000	37.5	4.8
전 북	38,750	50,000	50,000	50,000	50,000	50,000	29.0	0.0
굴	7,151	11,293	10,644	8,916	13,683	8,234	15.1	-39.8

주 : 광어 1kg 크기, 우력 500g 크기, 참돔 1kg 크기, 전복 1kg당 10마리 크기, 알굴 1kg 기준임
 자료 : 수산업관측센터

주간 도매가격

구분	2021년	2021년				2022년	등락률(%)	
	1월 (A)	12월				1월		
		2주	3주	4주	5주(B)	1주(C)	작년 동기	전주
		(12.6~12.12)	(12.13~12.19)	(12.20~12.26)	(12.27~1.2)	(1.3~1.9)	(C)/(A)	(C)/(B)
광 어	14,000	17,500	17,500	17,000	16,500	16,500	17.9	0.0
우 력	13,500	22,000	21,000	20,000	20,000	19,000	40.7	-5.0
참 돔	12,250	14,000	14,000	14,000	14,000	14,000	14.3	0.0
전 북	36,000	44,000	45,000	45,000	45,000	45,000	25.0	0.0
굴	8,784	17,456	16,448	15,608	15,224	14,588	66.1	-4.2
김	4,074	4,700	4,733	4,733	4,483	4,350	6.8	-3.0

주 : 광어 1kg 크기, 우력 500g 크기, 참돔 1kg 크기, 전복 1kg당 10마리 크기, 알굴 1kg 기준임
 자료 : 수산업관측센터



2. 주요 대중성어종

주간 도매가격

(단위 : 원/kg)

구분			2021년					2022년	등락률(%)	
			1월 (A)	12월				1월		
				2주	3주	4주	5주(B)	1주(C)	작년 동기	전주
				(12.6~12.12)	(12.13~12.19)	(12.20~12.26)	(12.27~1.2)	(1.3~1.9)	(C)/(A)	(C)/(B)
고등어	냉장	도매	5,560	5,553	5,596	5,613	5,483	5,373	1.5	-2.0
	냉동	도매	4,506	4,506	4,506	4,506	4,506	4,506	4.1	0.0
갈 치	냉동	도매	14,325	14,400	14,260	14,220	14,260	14,260	1.4	0.0
오징어	냉장	도매	11,855	12,344	11,976	11,696	11,416	11,212	-1.1	-1.8
	냉동	도매	9,283	9,420	9,192	9,192	9,192	9,192	-14.8	0.0
명 태	냉동	도매	2,166	2,162	2,168	2,176	2,162	2,162	-8.3	0.0
멸 치	건조	도매	9,680	9,680	9,680	9,680	9,680	10,003	-19.8	3.3

주 : 고등어(350g), 갈치(250g), 오징어(300g), 명태(670g), 조기(100g) 중품 및 마른멸치(100g) 중멸 크기를 기준으로 하여 kg당 가격으로 환산한 것임

자료 : 농산물유통정보(aT KAMIS), 조기는 KMI 수산업관측센터 조사 가격

주간 소비자가격

(단위 : 원/kg)

구분			2021년					2022년	등락률(%)	
			1월 (A)	12월				1월		
				2주	3주	4주	5주(B)	1주(C)	작년 동기	전주
				(12.6~12.12)	(12.13~12.19)	(12.20~12.26)	(12.27~1.2)	(1.3~1.9)	(C)/(A)	(C)/(B)
고등어	냉장	소매	9,880	9,747	9,620	10,465	9,621	9,439	6.1	-1.9
	냉동	소매	-	-	-	-	-	-	-	-
갈 치	냉동	소매	21,508	22,748	22,508	21,539	18,926	19,477	-18.9	2.9
오징어	냉장	소매	18,833	18,207	18,533	18,714	20,019	19,882	2.3	-0.7
	냉동	소매	14,953	-	14,953	15,430	14,477	-	-	-
명 태	냉동	소매	3,888	3,881	3,903	3,890	3,890	3,876	4.2	-0.4
멸 치	건조	소매	27,621	27,340	27,715	27,829	27,764	27,565	-3.6	-0.7
참조기	냉동	소매	22,450	22,750	22,198	21,922	22,750	22,650	-18.9	-0.4

주 : 고등어(350g), 갈치(250g), 오징어(300g), 명태(670g), 조기(100g) 중품 및 마른멸치(100g) 중멸 크기를 기준으로 하여 kg당 가격으로 환산한 것임

자료 : 농산물유통정보(aT KAMIS), 조기는 KMI 수산업관측센터 조사 가격

5. 도매시장 거래동향(노량진수산물시장)

(단위 : 톤, 백만 원, 원/kg, %)

구분		2021년				2022년		대비		
		1월 1주 (A)	누계 (E)	12월 4주	12월 5주 (B)	1월 1주 (C)	누계 (D)	전년 대비 (C)/(A)	전주 대비 (C)/(B)	전년 누계 대비 (D)/(E)
		(1.4~1.10)	(1.1~ 1.10)	(12.20~12.26)	(12.27~1.2)	(1.3~1.9)	(1.3~1.9)			
수산물	거래량	1,134.9	1,281.7	1,255.0	1,042.3	1,329.2	1,329.2	17.1	27.5	3.7
	거래금액	6,225.9	7,789.0	8,733.6	7,467.5	8,113.9	8,113.9	30.3	8.7	4.2
고등어	거래량	97.4	99.2	126.5	128.2	185.8	185.8	90.8	44.9	87.3
	거래단가	2,610	2,630	2,352	2,364	2,177	2,177	-16.6	-7.9	-17.2
갈치	거래량	18.1	21.1	33.6	18.2	29.9	29.9	65.2	64.3	41.7
	거래단가	13,275	13,658	10,426	15,171	12,455	12,455	-6.2	-17.9	-8.8
오징어	거래량	85.3	104.3	45.3	48.6	66.2	66.2	-22.4	36.2	-36.5
	거래단가	4,660	4,594	6,416	6,135	5,778	5,778	24.0	-5.8	25.8
명태	거래량	132.8	135.1	31.6	42.0	66.8	66.8	-49.7	59.0	-50.6
	거래단가	1,899	1,933	2,822	2,399	2,659	2,659	40.0	10.8	37.6
마른멸치	거래량	1.6	1.6	1.9	0.2	1.4	1.4	-12.5	600.0	-12.5
	거래단가	1,411	1,411	1,381	794	945	945	-33.0	19.0	-33.0
참조기	거래량	12.2	12.7	54.1	17.7	37.3	37.3	205.7	110.7	193.7
	거래단가	4,852	4,924	3,417	4,882	6,803	6,803	40.2	39.3	38.2
광어	거래량	22.1	26.8	21.2	19.3	20.0	20.0	-9.5	3.6	-25.4
	거래단가	14,946	15,502	18,538	20,482	18,167	18,167	21.6	-11.3	17.2
우럭	거래량	5.7	6.7	4.3	3.4	3.2	3.2	-43.9	-5.9	-52.2
	거래단가	6,810	7,063	10,314	10,566	11,254	11,254	65.3	6.5	59.3
전복	거래량	12.8	15.3	14.0	12.6	13.4	13.4	4.7	6.3	-12.4
	거래단가	22,014	22,512	23,766	23,110	22,529	22,529	2.3	-2.5	0.1
굴	거래량	62.7	74.9	74.5	70.2	74.3	74.3	18.5	5.8	-0.8
	거래단가	7,167	7,416	7,164	7,199	7,498	7,498	4.6	4.2	1.1
멍게	거래량	4.3	5.7	5.2	5.3	7.4	7.4	72.1	39.6	29.8
	거래단가	4,150	4,214	4,644	4,405	4,150	4,150	0.0	-5.8	-1.5