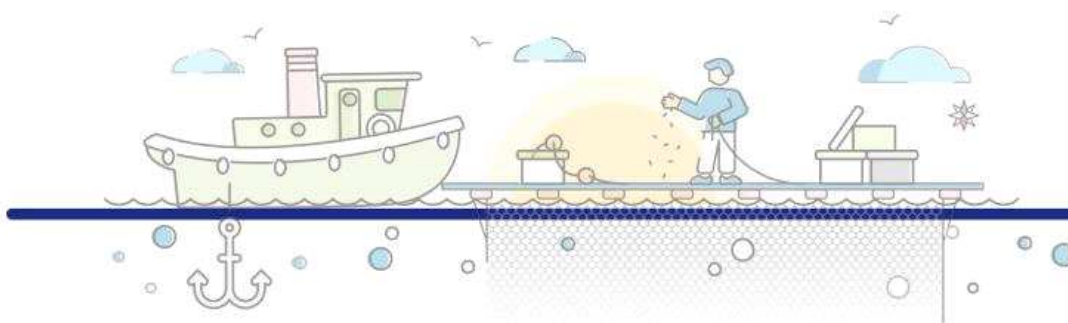


KMI 주간 주요수산물 수급리포트

Vol. 20

발 행 일 | 2022. 2. 3.
발 행 인 | 김 중 덕 원장
자 료 문 의 | 한국해양수산개발원 수산업관측센터
주 소 | 49111 부산광역시 영도구 해양로 301번길 26



1. 주요 양식수산물 가격동향

01

광어 우럭 참돔
마른김 전복 굴

2. 주요 대중성어종 가격동향

07

고등어 갈치 오징어
명태 마른멸치 참조기

3. 주간 어황정보

13

4. 주간 가격통계

16

5. 주간 도매시장 거래동향

18

1. 주요 양식수산물 가격동향

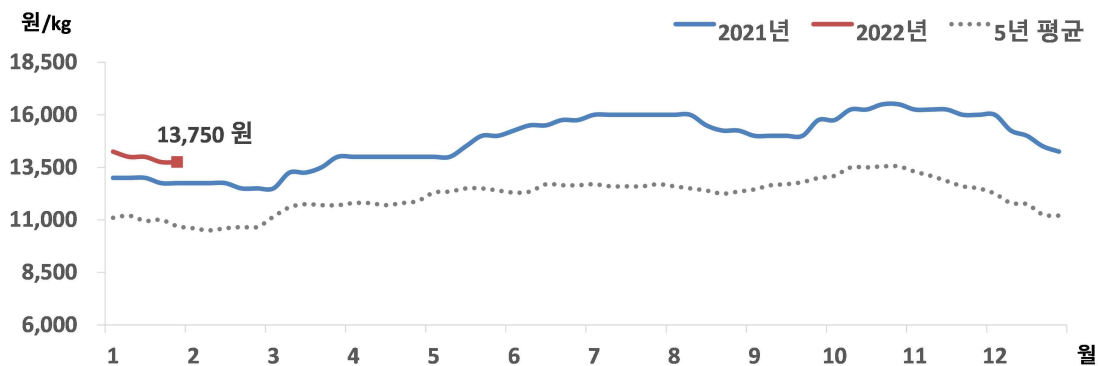
01. 광 어

금주 광어 수급동향

□ 산지 및 도매가격, 전주 대비 소폭 하락

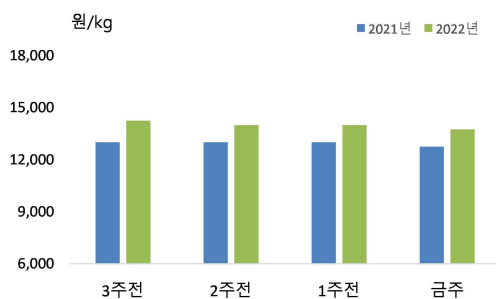
- 1월 4주 광어 산지가격은 kg당 13,750원으로 전주 대비 소폭 하락했음
 - 도매가격도 지난주 대비 소폭 하락한 kg당 15,500원이었음
- ※ 광어 도매가격은 인천활어도매시장의 마리당 900g~1.0kg 크기 기준으로 kg당 가격임

광어 산지가격 추이



주 : 제주어류양식수협(제주)의 마리당 1.0kg 크기 기준으로 kg당 가격임
 자료 : KMI 수산업관측센터

광어 주별 산지가격



구분	산지가격	전주 대비	
	(원)	(원)	(%)
1월 1주	14,250	-	-
1월 2주	14,000	▼ 250	-1.8
1월 3주	14,000	-	-
1월 4주	13,750	▼ 250	-1.8

주 : 제주어류양식수협(제주)의 마리당 1.0kg 크기 기준으로 kg당 가격임
 자료 : KMI 수산업관측센터

02. 우 렵

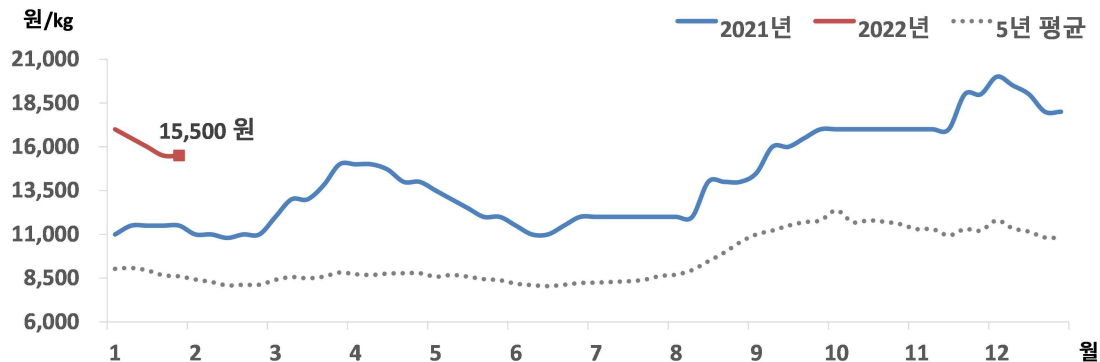
금주 우럭 수급동향

□ 우럭 산지가격, 전주 대비 하락

- 1월 4주 우럭 산지가격은 전주 대비 3.1% 하락한 kg당 15,500원이었음
- 도매가격도 전주보다 하락한 kg당 17,500원이었음

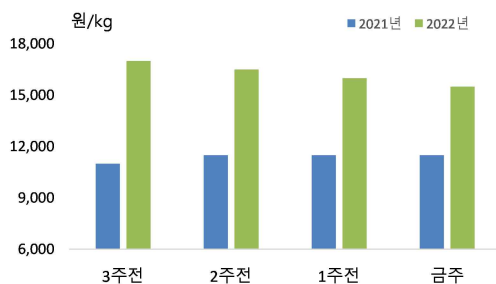
※ 우럭 도매가격은 인천화어도매시장의 마리당 500g~600g 크기 기준으로 kg당 가격임

우럭 산지가격 추이



주 : 서남해수어류양식수협(통영)의 마리당 500g 크기 기준으로 kg당 가격임
자료 : KMI 수산업관측센터

우럭 주별 산지가격



구분	산지가격	전주 대비	
	(원)	(원)	(%)
1월 1주	17,000	▼ 1,000	-5.6
1월 2주	16,500	▼ 500	-2.9
1월 3주	16,000	▼ 500	-3.0
1월 4주	15,500	▼ 500	-3.1

주 : 서남해수어류양식수협(통영)의 마리당 500g 크기 기준으로 kg당 가격임
자료 : 수산업관측센터

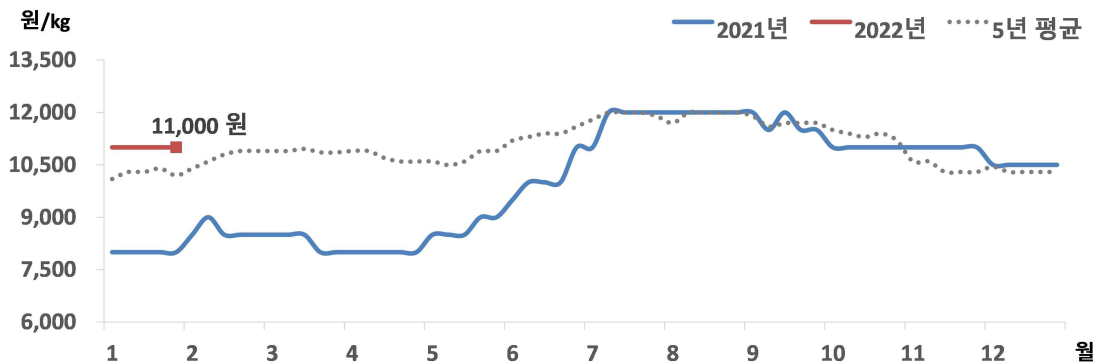
03. 참 돔

금주 참돔 수급동향

□ 참돔 산지·도매가격은 전주 수준 유지

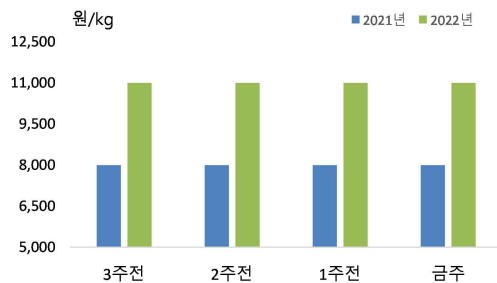
- 참돔 산지 및 도매가격은 전주와 비슷한 수준인 각각 kg당 11,000원, 14,000원이었음
- ※ 참돔 도매가격은 인천활어도매시장의 1kg 크기 기준으로 kg당 가격임

참돔 산지가격 추이



주 : 서남해수어류양식수협(통영)의 마리당 500g 크기 기준으로 kg당 가격임
 자료 : KMI 수산업관측센터

참돔 주별 산지가격



구분	산지가격	전주 대비	
	(원)	(원)	(%)
1월 1주	11,000	▲ 500	4.8
1월 2주	11,000	-	-
1월 3주	11,000	-	-
1월 4주	11,000	-	-

주 : 서남해수어류양식수협(통영)의 마리당 500g 크기 기준으로 kg당 가격임
 자료 : KMI 수산업관측센터

04. 마른김

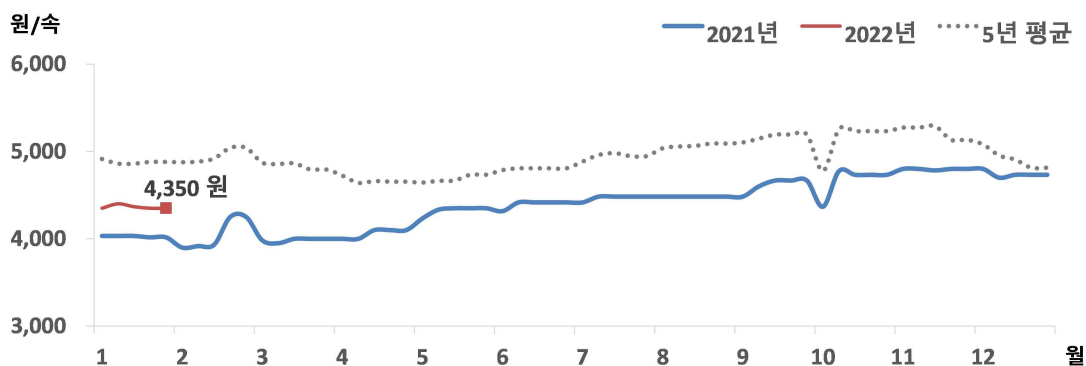
금주 마른김 수급동향

□ 김밥용김 도매가격, 전주 대비 하락

◦ 1월 4주 김밥용김 도매가격은 전주 대비 0.4% 하락한 속당 평균 4,350원 있었음

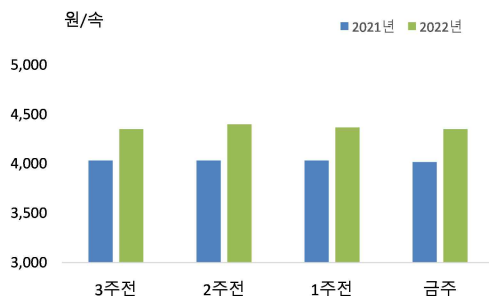
※ 김밥용김 도매가격은 가락시장의 도매가격임

마른김 도매가격 추이



주 : 가락시장의 마른김(중품) 속당 가격임
자료 : KMI 수산업관측센터

마른김 주별 도매가격



주 : 가락시장의 마른김(중품) 속당 가격임
자료 : KMI 수산업관측센터

구분	도매가격	전주 대비	
	(원)	(원)	(%)
1월 1주	4,350	▼ 133	-3.0
1월 2주	4,400	▲ 50	1.1
1월 3주	4,367	▼ 33	-0.8
1월 4주	4,350	▼ 17	-0.4

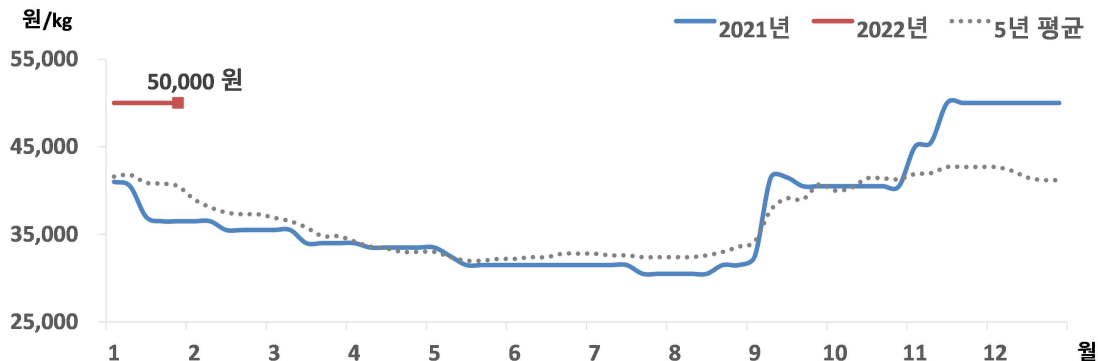
05. 전 복

금주 전복 수급동향

□ 전복 산지가격 및 도매가격은 전주와 비슷

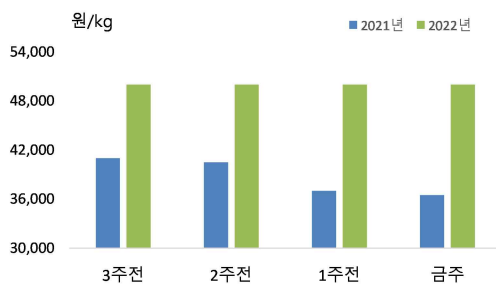
- 1월 4주 전복 산지가격은 전주와 비슷한 수준인 kg당 50,000원을 유지했음
- 도매가격 또한 전주와 비슷한 kg당 45,000원에 거래되었음
- ※ 전복 도매가격은 하남활어도매시장의 kg당 10마리 기준 가격임

전복 산지가격 추이



주 : 한국전복유통협회의 kg당 10마리 가격임
 자료 : KMI 수산업관측센터

전복 주별 산지가격



주 : 한국전복유통협회의 kg당 10마리 가격임
 자료 : KMI 수산업관측센터

구분	산지가격	전주 대비	
	(원)	(원)	(%)
1월 1주	50,000	-	-
1월 2주	50,000	-	-
1월 3주	50,000	-	-
1월 4주	50,000	-	-

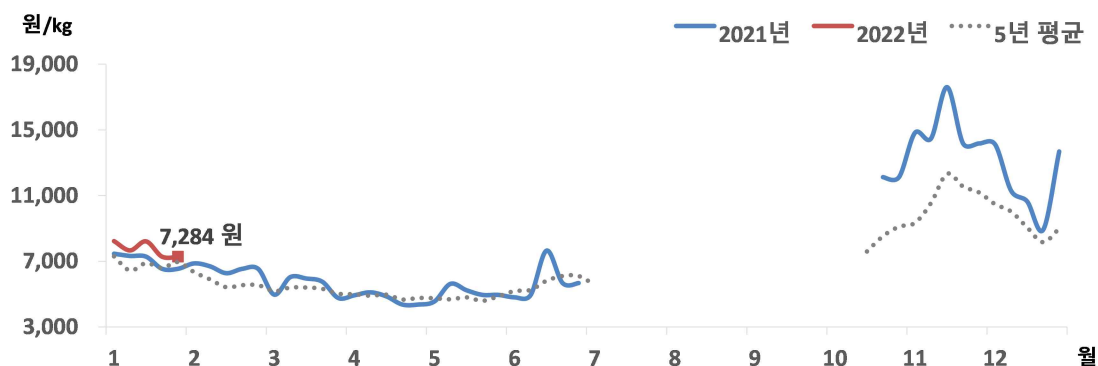
06. 굴

금주 굴 수급동향

□ 굴 산지가격, 전주 대비 하락

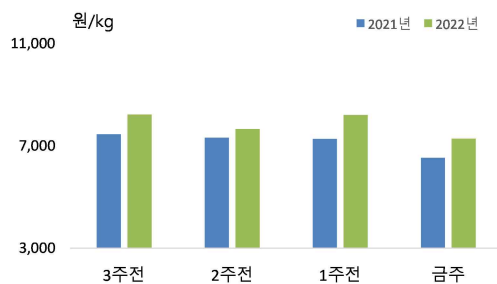
- 1월 4주 굴 산지가격은 전주 대비 11.4% 하락한 kg당 7,284원이었음
- 도매가격은 전주보다 소폭 하락한 12,896원이었음
- ※ 굴 도매가격은 노량진수산물도매시장의 kg당 가격임

굴 산지가격 추이



주 : 굴수하식수협 위판물량의 kg당 가격임
자료 : KMI 수산업관측센터

굴 주별 산지가격



구분	산지가격	전주 대비	
	(원)	(원)	(%)
1월 1주	8,234	▼ 5,449	-39.8
1월 2주	7,688	▼ 566	-6.9
1월 3주	8,219	▲ 551	7.2
1월 4주	7,284	▼ 935	-11.4

주 : 굴수하식수협 위판물량의 kg당 가격임
자료 : KMI 수산업관측센터

2. 주요 대중성어종 가격동향

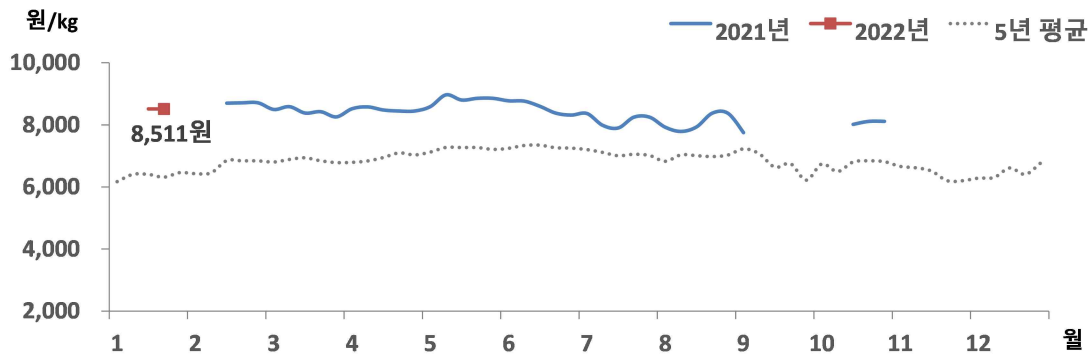
01. 고등어

금주 고등어 수급동향

□ 냉동고등어 소비자가격 전주와 동일

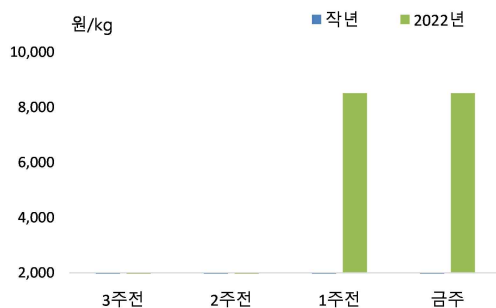
- 1월 4주 냉동고등어 소비자가격은 kg당 8,511원으로 전주와 동일했음

고등어 소매가격 추이



주 : 마리당 350g 중품을 기준으로 하여 kg당 가격으로 환산한 값임
자료 : aT KAMIS

고등어 주별 소매가격



구분	소매가격	전주 대비 차이	
	(원)	(원)	(%)
1월 1주	-	-	-
1월 2주	-	-	-
1월 3주	8,511	-	-
1월 4주	8,511	-	-

주 : 마리당 350g 중품을 기준으로 하여 kg당 가격으로 환산한 값임
자료 : aT KAMIS

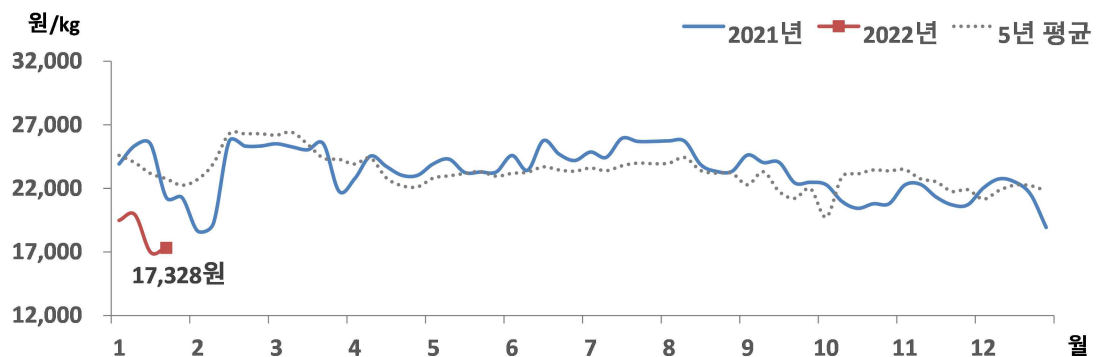
02. 갈 치

금주 갈치 가격동향

□ 냉동갈치 소비자가격, 전주 대비 상승

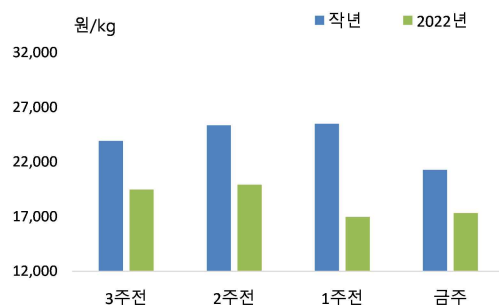
- 1월 4주 냉동갈치 소비자가격은 전주 대비 2.1% 상승한 kg당 17,328원이었음
- 반면, 전월 및 작년 동월에 비해서는 각각 19.4%, 27.8% 낮았음

갈치 소매가격 추이



주 : 마리당 250g 중품을 기준으로 하여 kg당 가격으로 환산한 값임
자료 : aT KAMIS

갈치 주별 소매가격



구분	소매가격	전주 대비 차이	
	(원)	(원)	(%)
1월 1주	19,477	▲ 551	2.9
1월 2주	19,934	▲ 457	2.3
1월 3주	16,978	▼ 2,956	-14.8
1월 4주	17,328	▲ 350	2.1

주 : 마리당 250g 중품을 기준으로 하여 kg당 가격으로 환산한 값임
자료 : aT KAMIS

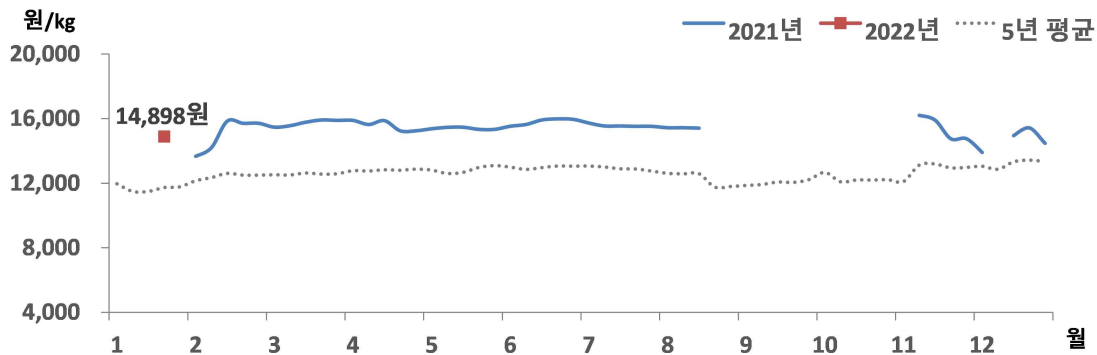
03. 오징어

금주 오징어 가격동향

□ 냉동오징어 소비자가격 kg당 14,898원에 형성

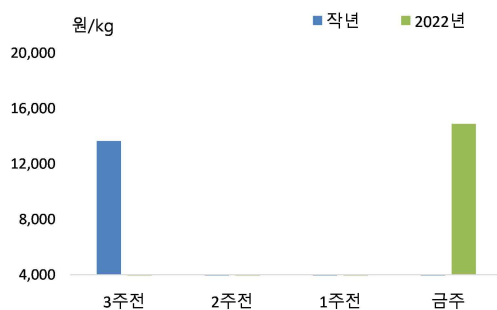
- 1월 4주 냉동오징어 소비자가격은 kg당 14,898원에 형성되었음
- 전월에 비해서는 약보합세였으나, 작년 동월에 비해서는 9.1% 높게 형성되었음

오징어 소매가격 추이



주 : 마리당 300g 중품을 기준으로 하여 kg당 가격으로 환산한 값임
자료 : aT KAMIS

오징어 주별 소매가격



구분	소매가격	전주 대비 차이	
	(원)	(원)	(%)
1월 1주	-	-	-
1월 2주	-	-	-
1월 3주	-	-	-
1월 4주	14,898	-	-

주 : 마리당 300g 중품을 기준으로 하여 kg당 가격으로 환산한 값임
자료 : aT KAMIS

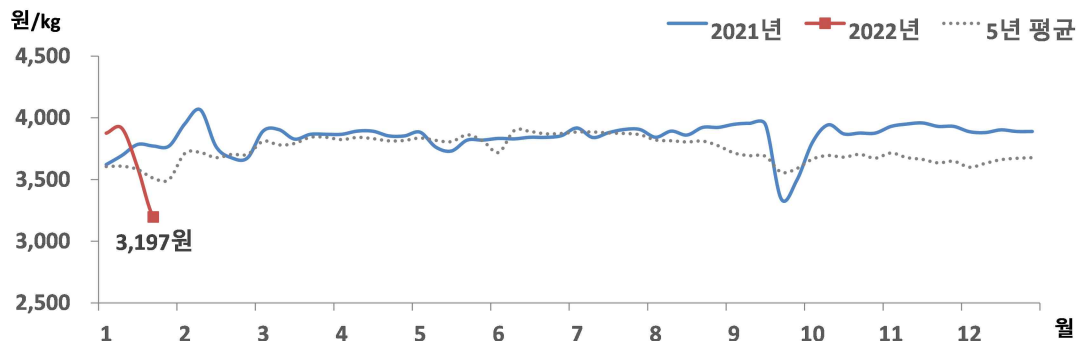
04. 명 태

금주 명태 가격동향

□ 냉동명태 소비자가격, 전주 대비 하락

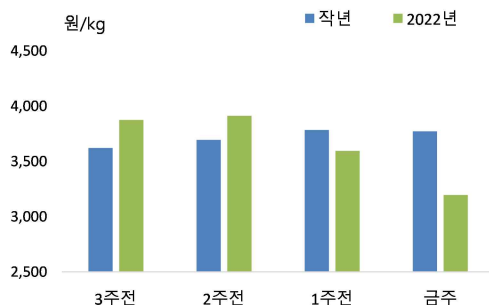
- 1월 4주 냉동명태 소비자가격은 정부비축물량 방출이 추가적으로 이루어지면서 전주 대비 11.1% 하락한 kg당 3,197원이었음
- 전월 및 작년 동월에 비해서도 각각 17.8%, 14.0% 낮았음

명태 소매가격 추이



주 : 마리당 620g 중품을 기준으로 하여 kg당 가격으로 환산한 값임
자료 : aT KAMIS

명태 주별 소매가격



구분	소매가격	전주 대비 차이	
	(원)	(원)	(%)
1월 1주	3,876	▼ 14	-0.4
1월 2주	3,915	▲ 39	1.0
1월 3주	3,595	▼ 320	-8.2
1월 4주	3,197	▼ 398	-11.1

주 : 마리당 620g 중품을 기준으로 하여 kg당 가격으로 환산한 값임
자료 : aT KAMIS

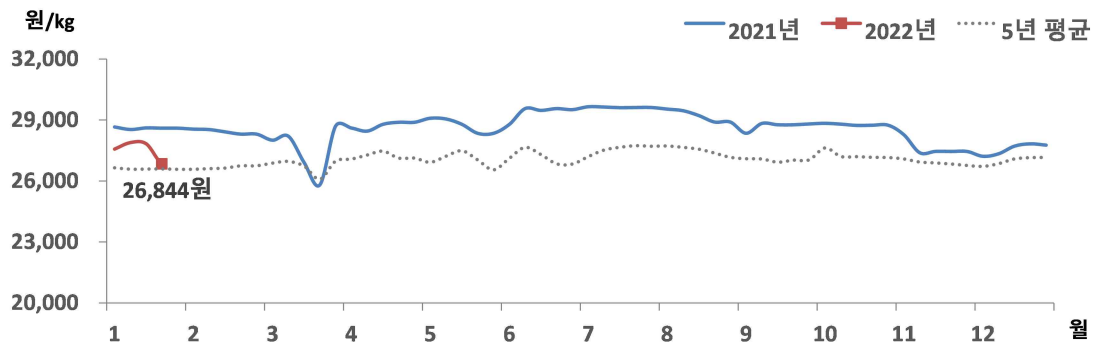
05. 마른멸치

금주 마른멸치 가격동향

□ 마른멸치 소비자가격, 전주 대비 하락

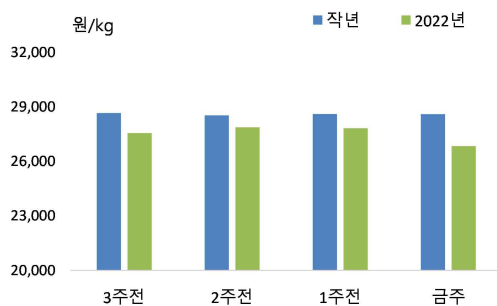
- 1월 4주 마른멸치 소비자가격은 정부비축물량 판매가 원활하게 이루어지면서 전주 대비 3.5% 하락한 kg당 26,844원에 형성되었음
- 전월 및 작년 동월에 비해서도 각각 2.8%, 6.1% 낮게 형성되었음

마른멸치 소매가격 추이



주 : 중멸 크기 기준 kg당 가격임
자료 : aT KAMIS

마른멸치 주별 소매가격



구분	소매가격	전주 대비 차이	
	(원)	(원)	(%)
1월 1주	27,565	▼ 199	-0.7
1월 2주	27,884	▲ 319	1.2
1월 3주	27,826	▼ 58	-0.2
1월 4주	26,844	▼ 982	-3.5

주 : 중멸 크기 기준 kg당 가격임
자료 : aT KAMIS

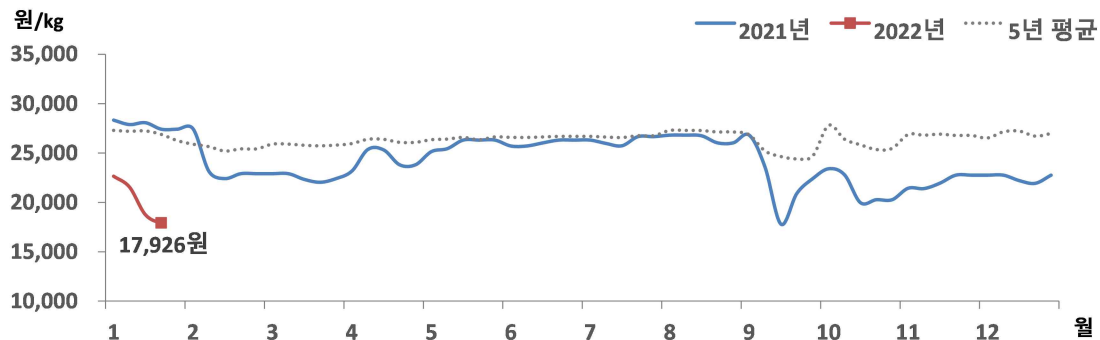
06. 참조기

금주 참조기 가격동향

□ 참조기 소비자가격, 전주 대비 하락

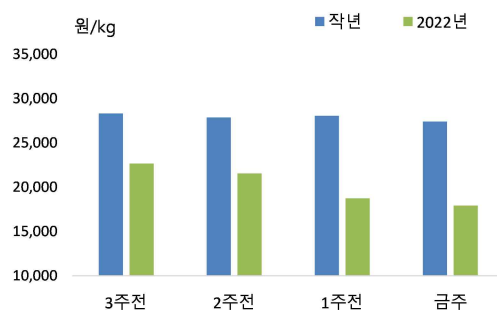
- 1월 4주 참조기 소비자가격은 정부비축물량 판매가 원활하게 이루어지면서 전주 대비 4.4% 하락한 kg당 17,926원이었음
- 전월 및 작년 동월에 비해서도 각각 20.2%, 35.8% 낮게 형성되었음

참조기 소매가격 추이



주 : 마리당 100g 중품을 기준으로 하여 kg당 가격으로 환산한 값임
 자료 : KMI 수산업관측센터

참조기 주별 소매가격



구분	소매가격	전주 대비 차이	
	(원)	(원)	(%)
1월 1주	22,650	▼ 100	-0.4
1월 2주	21,550	▼ 1,100	-4.9
1월 3주	18,750	▼ 2,800	-13.0
1월 4주	17,926	▼ 824	-4.4

주 : 마리당 100g 중품을 기준으로 하여 kg당 가격으로 환산한 값임
 자료 : KMI 수산업관측센터

3. 주간 어황정보



동해안

근해채낚기어업(살오징어)

□ 근해채낚기어업(1.16.~1.22.) 살오징어 어획량, 작년 대비 크게 감소

- (동향) 근해채낚기어업의 주간 살오징어 총 어획량은 5톤으로 작년(180톤) 대비 97.2% 크게 감소했음
- (전망) 살오징어 어군의 남하 회유 지연으로, 어장이 분산되어 동해 중남부 연근해에서 소규모 어장이 형성될 것으로 전망됨

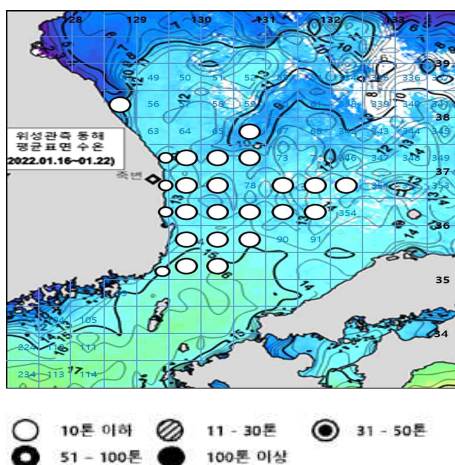
동해구외끌이중형저인망어업

□ 동해구외끌이중형저인망어업(1.16.~1.22.) 어획량, 작년 대비 감소

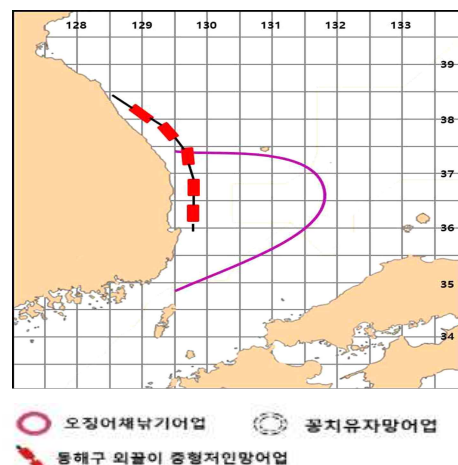
- (동향) 동해구외끌이중형저인망어업의 주간 총 어획량은 113톤으로 작년(168톤) 대비 32.7% 감소하였으며, 주로 기름가자미, 청어, 새우류 등이 어획되었음
- (전망) 강원도 해역에서는 기름가자미와 도루묵, 경북 해역에서는 기름가자미, 청어, 도루묵 등이 주로 어획될 것으로 전망됨

동해안 어장도

〈지난주(2022.1.16.~2022.1.22.) 오징어 어장〉



〈다음주(2022.1.30.~2022.2.5.) 예상 어장〉



자료 : 국립수산물과학원



서해안

근해안강망어업

□ 근해안강망어업(1.16.~1.22.) 어획량, 평년 대비 감소

- (동향) 근해안강망어업의 주간 총 어획량은 222톤으로 평년(263톤) 대비 15.6% 적었으며, 주로 갈치, 참돔, 병어, 아귀 등이 어획되었음
- (전망) 서해 연안 및 남해 중서부 해역을 중심으로 어장이 형성되었으며, 주로 갈치, 참돔 등이 어획될 것으로 예상됨. 어황이 평년에 비해 다소 감소할 것으로 전망됨

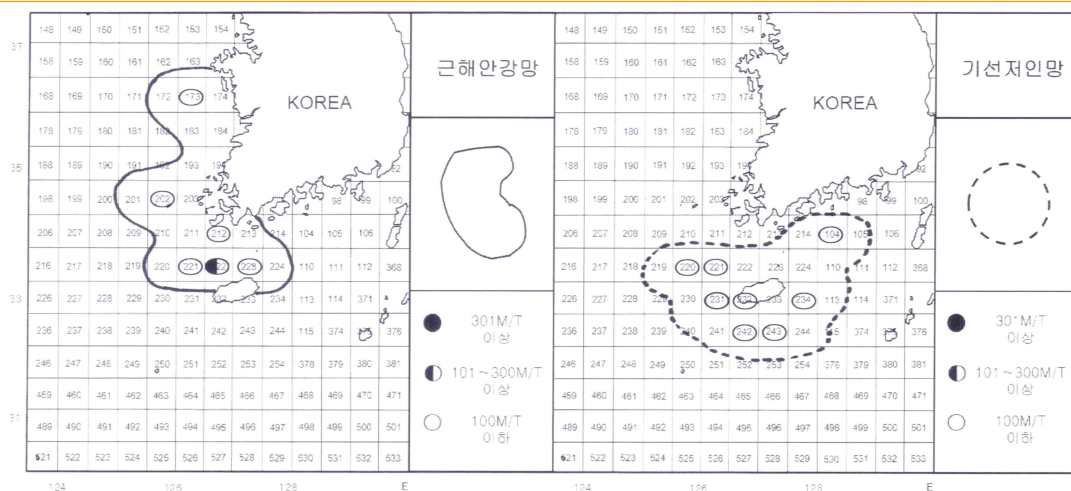
기선저인망어업

□ 기선저인망어업(1.16.~1.22.) 조업실적 없음

- (동향) 지난주 서해안(인천) 기선저인망어업은 조업실적이 없었음
- (전망) 제주도 ~ 거문도 간 해역을 중심으로 어장이 형성될 것으로 보이며, 주로 삼치, 보구치 등이 어획될 것으로 전망됨

서해안 어장도

〈지난주(2022.1.16.~2022.1.22.) 어장 및 다음주(2022.1.30.~2022.2.5.) 예상 어장〉



자료 : 국립수산물과학원



남해안

대형선망어업

□ 대형선망어업(1.16.~1.22.) 어획량, 작년 대비 감소

- (동향) 대형선망어업의 주간 총 어획량은 1,743톤으로 작년(3,150톤) 대비 44.7% 감소하였으며, 주로 방어, 고등어, 망치고등어 등을 어획하였음
- (전망) 제주도 주변 해역을 중심으로 어장이 형성될 것으로 예상되며, 주로 방어, 고등어 등이 어획될 것으로 전망됨

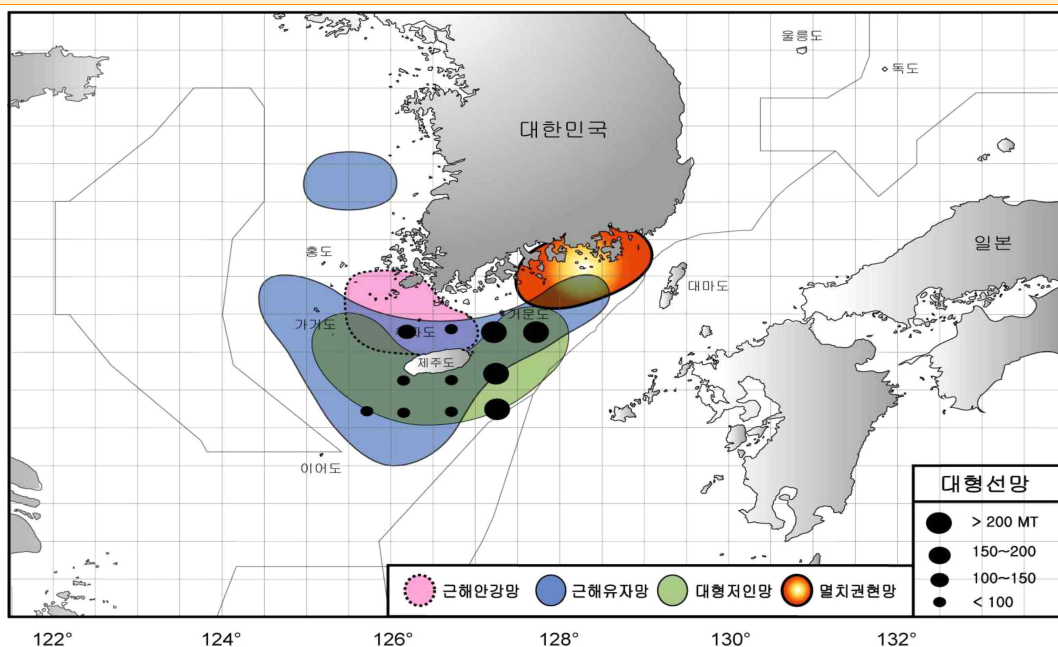
기선권현망어업(멸치)

□ 기선권현망어업(1.16.~1.22.) 멸치 어획량, 작년 대비 소폭 감소

- (동향) 기선권현망어업의 주간 총 어획량은 519톤으로 작년(527톤) 대비 1.5% 감소했음
- (전망) 남해 중부 해역에 조업이 이루어질 것으로 예상됨

남해안 어장도

〈다음주(2022.1.30.~2022.2.5.) 예상 어장〉



자료 : 국립수산물과학원

4. 주간 가격통계

1. 주요 양식수산물

주간 산지가격

구분	2021년		2022년				등락률(%)	
	1월 (A)	12월	1월					
		5주	1주	2주	3주(B)	4주(C)	작년 동기	전주
		(12.27~1.2)	(1.3~1.9)	(1.10~1.16)	(1.17~1.23)	(1.24~1.30)		
광 어	12,938	14,250	14,250	14,000	14,000	13,750	6.3	-1.8
우 력	11,375	18,000	17,000	16,500	16,000	15,500	36.3	-3.1
참 돔	8,000	10,500	11,000	11,000	11,000	11,000	37.5	0.0
전 복	38,750	50,000	50,000	50,000	50,000	50,000	29.0	0.0
굴	7,151	13,683	8,234	7,668	8,219	7,284	1.9	-11.4

주 : 광어 1kg 크기, 우럭 500g 크기, 참돔 1kg 크기, 전복 1kg당 10마리 크기, 알굴 1kg 기준임
 자료 : 수산업관측센터

주간 도매가격

구분	2021년		2022년				등락률(%)	
	1월 (A)	12월	1월					
		5주	1주	2주	3주(B)	4주(C)	작년 동기	전주
		(12.27~1.2)	(1.3~1.9)	(1.10~1.16)	(1.17~1.23)	(1.24~1.30)		
광 어	14,000	16,500	16,500	16,000	16,000	15,500	10.7	-3.1
우 력	13,500	20,000	19,000	19,000	18,000	17,500	29.6	-2.8
참 돔	12,250	14,000	14,000	14,000	14,000	14,000	14.3	0.0
전 복	36,000	45,000	45,000	45,000	45,000	45,000	25.0	0.0
굴	8,784	15,224	14,588	13,044	13,140	12,896	46.8	-1.9
김	4,074	4,483	4,350	4,400	4,367	4,350	6.8	-0.4

주 : 광어 1kg 크기, 우럭 500g 크기, 참돔 1kg 크기, 전복 1kg당 10마리 크기, 알굴 1kg 기준임
 자료 : 수산업관측센터



2. 주요 대중성어종

주간 도매가격

(단위 : 원/kg)

구분			2021년		2022년				등락률(%)	
			1월 (A)	12월	1월					
				5주	1주	2주	3주(B)	4주(C)	작년 동기	전주
				(12.27~1.2)	(1.3~1.9)	(1.10~1.16)	(1.17~1.23)	(1.24~1.30)		
고등어	냉장	도매	5,560	5,483	5,373	5,459	5,505	5,450	3.0	-1.0
	냉동	도매	4,506	4,506	4,506	4,518	4,526	4,526	4.6	0.0
갈 치	냉동	도매	14,325	14,260	14,260	14,260	14,260	14,260	1.4	0.0
오징어	냉장	도매	11,855	11,416	11,212	11,508	12,296	11,880	4.8	-3.4
	냉동	도매	9,283	9,192	9,192	9,224	9,224	9,224	-14.6	0.0
명 태	냉동	도매	2,166	2,162	2,162	2,167	2,167	2,166	-8.1	0.0
멸 치	건조	도매	9,680	9,680	10,003	10,171	10,368	10,400	-16.7	0.3

주 : 고등어(350g), 갈치(250g), 오징어(300g), 명태(670g), 조기(100g) 중품 및 마른멸치(100g) 중멸 크기를 기준으로 하여 kg당 가격으로 환산한 것임

자료 : 농산물유통정보(aT KAMIS), 조기는 KMI 수산업관측센터 조사 가격

주간 소비자가격

(단위 : 원/kg)

구분			2021년		2022년				등락률(%)	
			1월 (A)	12월	1월					
				5주	1주	2주	3주(B)	4주(C)	작년 동기	전주
				(12.27~1.2)	(1.3~1.9)	(1.10~1.16)	(1.17~1.23)	(1.24~1.30)		
고등어	냉장	소매	9,880	9,621	9,439	10,255	10,370	9,869	10.9	-4.8
	냉동	소매	-	-	-	-	8,511	8,511	-	0.0
갈 치	냉동	소매	21,508	18,926	19,477	19,934	16,978	17,328	-27.8	2.1
오징어	냉장	소매	18,833	20,019	19,882	19,861	21,052	21,395	10.1	1.6
	냉동	소매	14,953	14,477	-	-	-	14,898	9.1	-
명 태	냉동	소매	3,888	3,890	3,876	3,915	3,595	3,197	-14.0	-11.1
멸 치	건조	소매	27,621	27,764	27,565	27,884	27,826	26,844	-6.1	-3.5
참조기	냉동	소매	22,450	22,750	22,650	21,550	18,750	17,926	-35.8	-4.4

주 : 고등어(350g), 갈치(250g), 오징어(300g), 명태(670g), 조기(100g) 중품 및 마른멸치(100g) 중멸 크기를 기준으로 하여 kg당 가격으로 환산한 것임

자료 : 농산물유통정보(aT KAMIS), 조기는 KMI 수산업관측센터 조사 가격

5. 도매시장 거래동향(노량진수산물시장)

(단위 : 톤, 백만 원, 원/kg, %)

구분		2021년		2022년				대비		
		1월 4주	누계	1월 2주	1월 3주	1월 4주	누계	전년 대비	전주 대비	전년 누계
		(A)	(E)		(B)	(C)	(D)	(C)/(A)	(C)/(B)	대비
		(1.25-1.31)	(1.1-1.31)	(1.10-1.16)	(1.17-1.23)	(1.24-1.30)	(1.1-1.30)			(D)/(E)
수산물	거래량	1,355.4	5,184.6	1,147.2	1,307.0	1,350.8	5,134.1	-0.3	3.4	-1.0
	거래금액	7,176.6	29,048.4	6,915.9	7,570.6	8,709.5	31,309.9	21.4	15.0	7.8
고등어	거래량	121.4	435.5	117.3	148.5	104.0	555.6	-14.3	-30.0	27.6
	거래단가	2,760	2,556	2,362	1,860	2,686	2,227	-2.7	44.4	-12.9
갈치	거래량	29.0	93.2	31.8	28.6	31.8	122.1	9.7	11.2	31.0
	거래단가	14,585	14,066	14,106	14,218	15,002	13,961	2.9	5.5	-0.7
오징어	거래량	66.9	363.1	28.9	64.8	70.6	230.6	5.5	9.0	-36.5
	거래단가	4,752	4,655	5,484	5,972	4,990	5,554	5.0	-16.4	19.3
명태	거래량	157.1	591.3	116.4	153.3	109.9	446.4	-30.0	-28.3	-24.5
	거래단가	1,551	1,803	1,840	1,711	2,317	2,036	49.4	35.4	12.9
마른멸치	거래량	2.4	7.4	-	0.01	0.009	1.4	-99.6	-10.0	-81.1
	거래단가	2,747	1,628	-	5,000	6,667	1,012	142.7	33.3	-37.8
참조기	거래량	30.7	111.2	23.0	29.1	21.0	110.5	-31.6	-27.8	-0.6
	거래단가	6,873	6,548	5,796	7,704	6,835	6,837	-0.6	-11.3	4.4
광어	거래량	25.4	93.4	17.9	19.3	19.0	76.2	-25.2	-1.6	-18.4
	거래단가	15,070	15,509	15,590	17,715	18,086	17,429	20.0	2.1	12.4
우럭	거래량	6.3	28.9	2.2	3.7	2.5	11.6	-60.3	-32.4	-59.9
	거래단가	8,137	9,472	12,896	9,229	13,147	11,315	61.6	42.5	19.5
전복	거래량	16.3	61.2	13.9	14.4	16.9	58.6	3.7	17.4	-4.2
	거래단가	22,303	22,025	22,979	25,088	26,611	24,443	19.3	6.1	11.0
굴	거래량	51.7	246.2	67.3	68.7	73.8	284.1	42.7	7.4	15.4
	거래단가	6,188	6,636	6,126	7,187	7,113	6,998	14.9	-1.0	5.5
멍게	거래량	8.6	28.4	7.2	7.3	9.8	31.7	14.0	34.2	11.6
	거래단가	4,179	4,021	4,046	3,940	4,254	4,110	1.8	8.0	2.2