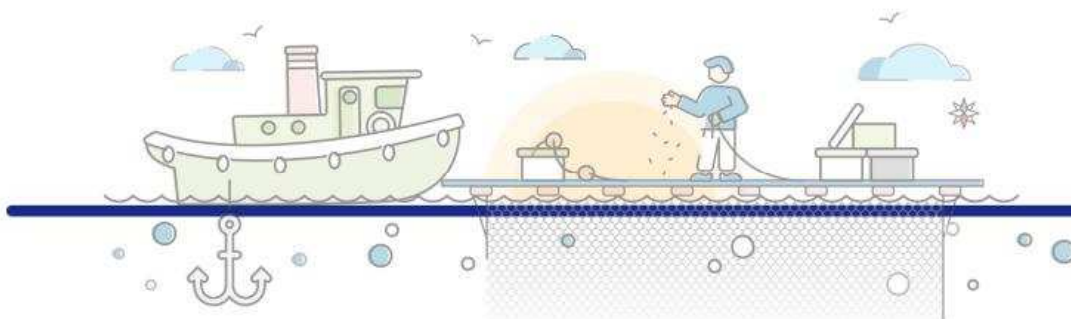


# KMI 주간 주요수산물 수급리포트

Vol. 10

발행일 2021. 11. 25.  
발행인 김 중 덕 원장 직무대행  
자료문의 한국해양수산개발원 수산업관측센터  
주소 49111 부산광역시 영도구 해양로 301번길 26



## 1. 주요 양식수산물 가격동향

01

광어      우럭      참돔  
마른김      전복      굴

## 2. 주요 대중성어종 가격동향

07

고등어      갈치      오징어  
명태      마른멸치      참조기

## 3. 주간 어황정보

13

## 4. 주간 가격통계

16

## 5. 주간 도매시장 거래동향

18

# 1. 주요 양식수산물 가격동향

## 01. 광 어

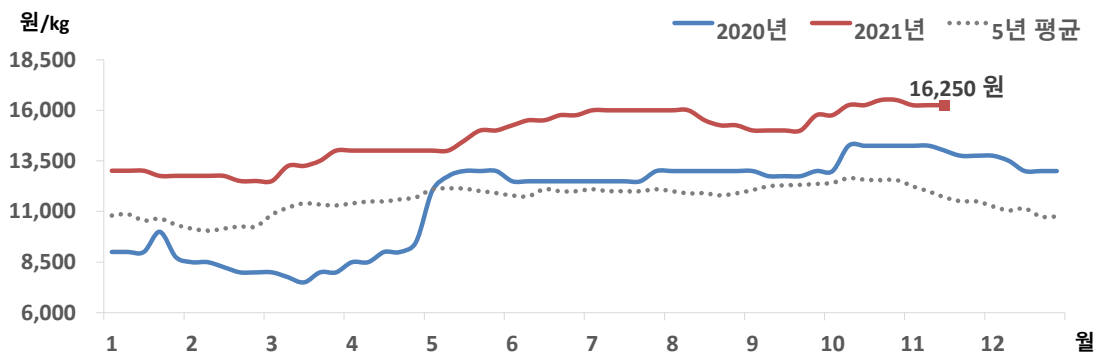
### 금주 광어 수급동향

#### □ 산지가격 및 도매가격 지난주 대비 보합

- 11월 3주 광어 산지가격은 kg당 16,250원으로 전주와 동일했음
- 도매가격도 지난주와 같은 kg당 18,000원이었음

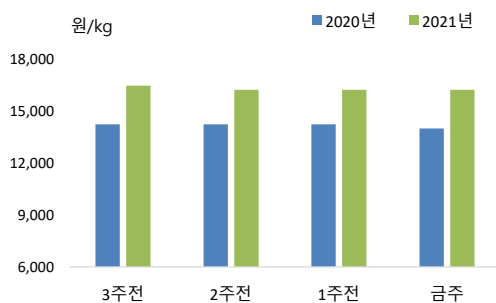
※ 광어 도매가격은 인천활어도매시장의 마리당 900g~1.0kg 크기 기준으로 kg당 가격임

### 광어 산지가격 추이



주 : 제주어류양식수협(제주)의 마리당 1.0kg 크기 기준으로 kg당 가격임  
자료 : KMI 수산업관측센터

### 광어 주별 산지가격



주 : 제주어류양식수협(제주)의 마리당 1.0kg 크기 기준으로 kg당 가격임  
자료 : KMI 수산업관측센터

구분	산지가격	전주 대비	
	(원)	(원)	(%)
10월 4주	16,500	▲ 250	1.5
11월 1주	16,250	▼ 250	-1.5
11월 2주	16,250	-	-
11월 3주	16,250	-	-

## 02. 우 렵

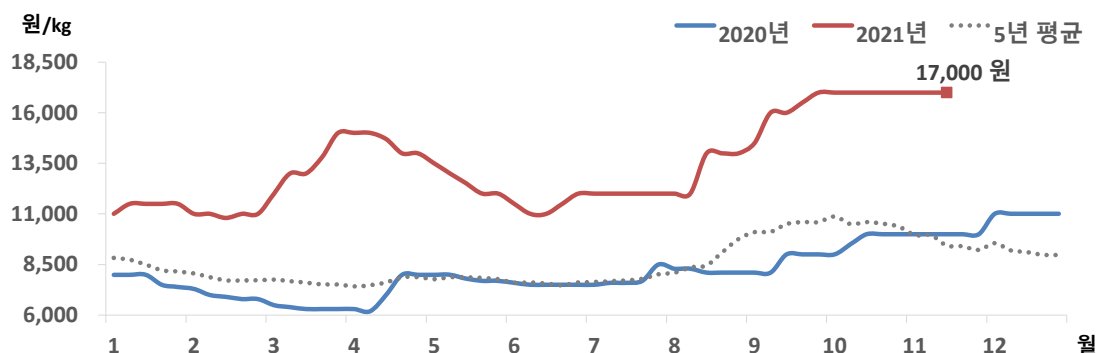
### 금주 우럭 수급동향

#### □ 산지 및 도매가격 전주와 비슷

- 11월 3주 우럭 가격은 전주와 비슷한 수준을 유지했음. 산지가격은 kg당 17,000원, 도매가격은 kg당 19,000원이었음

※ 우럭 도매가격은 인천활어도매시장의 마리당 500g~600g 크기 기준으로 kg당 가격임

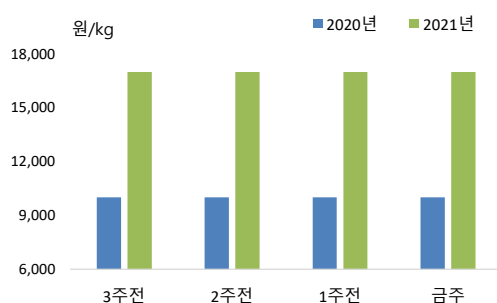
### 우럭 산지가격 추이



주 : 서남해수어류양식수협(통영)의 마리당 500g 크기 기준으로 kg당 가격임

자료 : KMI 수산업관측센터

### 우럭 주별 산지가격



구분	산지가격	전주 대비	
	(원)	(원)	(%)
10월 4주	17,000	-	-
11월 1주	17,000	-	-
11월 2주	17,000	-	-
11월 3주	17,000	-	-

주 : 서남해수어류양식수협(통영)의 마리당 500g 크기 기준으로 kg당 가격임

자료 : 수산업관측센터

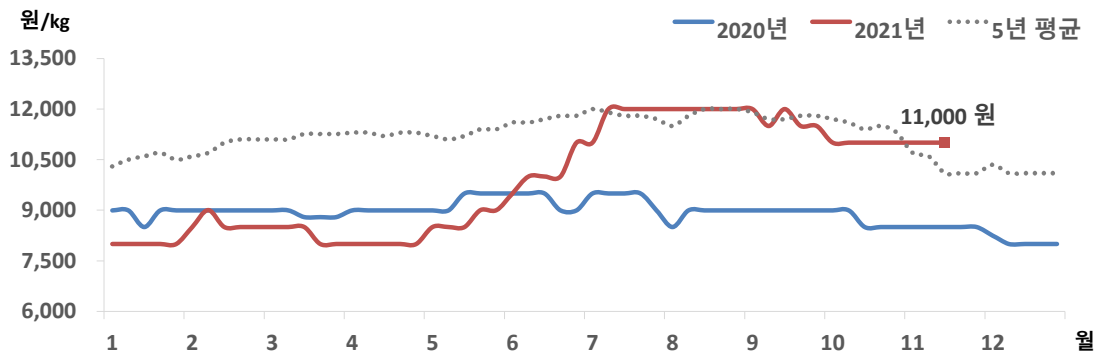
### 03. 참 돔

#### 금주 참돔 수급동향

#### □ 산지 및 도매가격 전주와 비슷한 수준

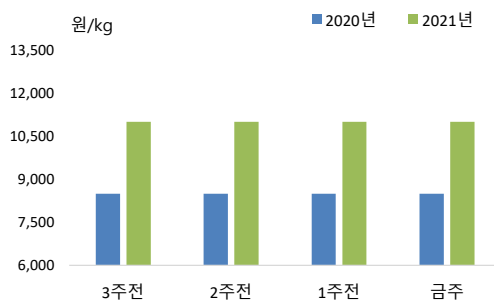
- 참돔 산지가격은 전주와 비슷한 kg당 11,000원이었음
- 도매가격 또한 kg당 15,000원으로 전주와 같았음
- ※ 참돔 도매가격은 인천활어도매시장의 1kg 크기 기준으로 kg당 가격임

#### 참돔 산지가격 추이



주 : 서남해수어류양식수협(통영)의 마리당 500g 크기 기준으로 kg당 가격임  
 자료 : KMI 수산업관측센터

#### 참돔 주별 산지가격



구분	산지가격	전주 대비	
	(원)	(원)	(%)
10월 4주	11,000	-	-
11월 1주	11,000	-	-
11월 2주	11,000	-	-
11월 3주	11,000	-	-

주 : 서남해수어류양식수협(통영)의 마리당 500g 크기 기준으로 kg당 가격임  
 자료 : KMI 수산업관측센터

## 04. 마른김

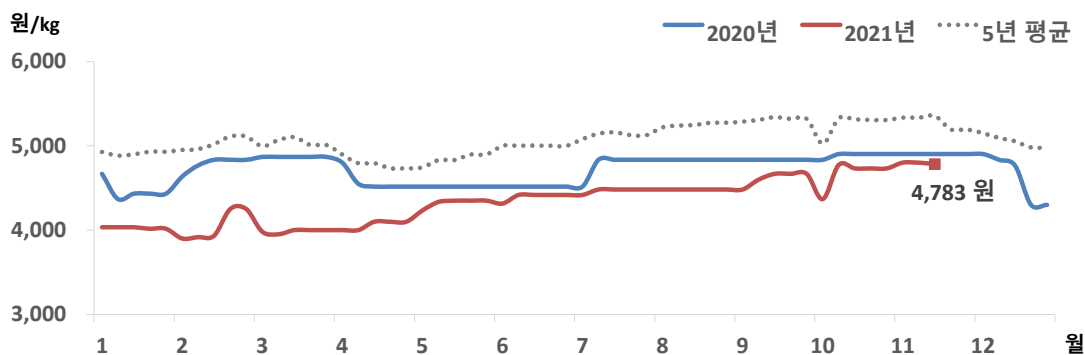
### 금주 마른김 수급동향

#### □ 김밥용김 도매가격, 전주 대비 소폭 하락

- 11월 3주 김밥용김 도매가격은 전주 대비 0.4% 하락한 kg당 평균 4,783원에 형성되었음

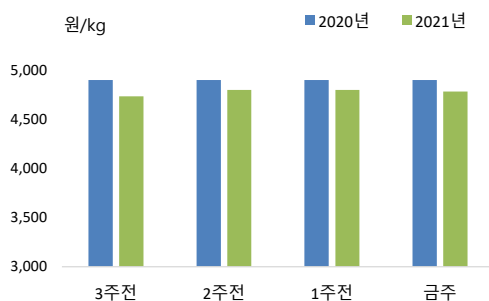
※ 김밥용김 도매가격은 가락시장의 도매가격임

### 마른김 도매가격 추이



주 : 가락시장의 마른김(중품) 속당 가격임  
자료 : KMI 수산업관측센터

### 마른김 주별 도매가격



주 : 가락시장의 마른김(중품) 속당 가격임  
자료 : KMI 수산업관측센터

구분	도매가격	전주 대비	
	(원)	(원)	(%)
10월 4주	4,733	-	-
11월 1주	4,800	▲ 67	4.4
11월 2주	4,800	-	-
11월 3주	4,783	▼ 17	-0.4

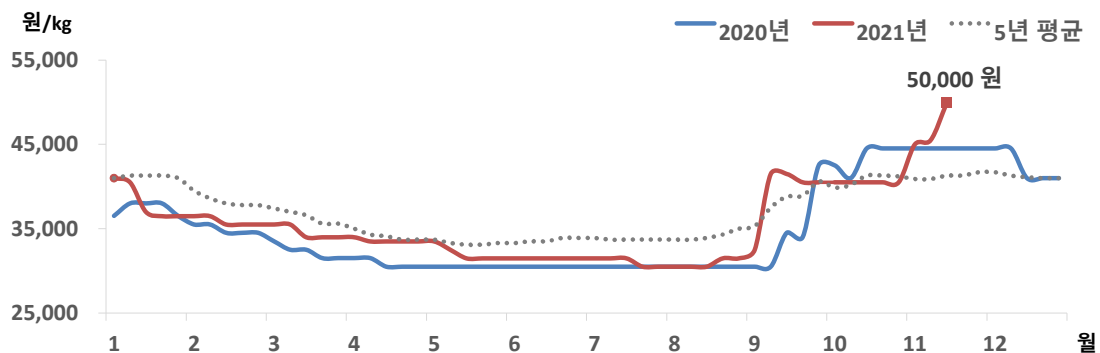
## 05. 전 복

### 금주 전복 수급동향

#### □ 전복 산지가격 및 도매가격, 전주 대비 상승

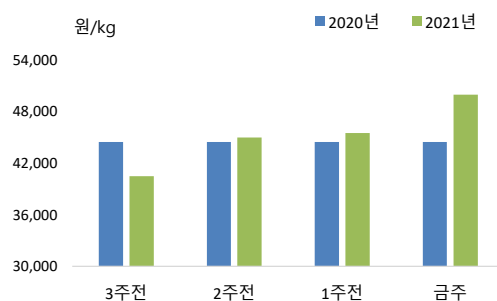
- 11월 3주 전복 산지가격은 전주 대비 10% 가까이 상승한 kg당 50,000원에 거래되었음
- 전복 도매가격 또한 전주보다 8.1% 높은 kg당 35,000원에 거래되었음
- ※ 전복 도매가격은 하남활어도매시장의 kg당 10마리 기준 가격임

### 전복 산지가격 추이



주 : 한국전복유통협회의 kg당 10마리 가격임  
자료 : KMI 수산업관측센터

### 전복 주별 산지가격



주 : 한국전복유통협회의 kg당 10마리 가격임  
자료 : KMI 수산업관측센터

구분	산지가격	전주 대비	
	(원)	(원)	(%)
10월 4주	40,500	—	—
11월 1주	45,000	▲ 4,500	11.1
11월 2주	45,500	▲ 500	1.1
11월 3주	50,000	▲ 4,500	9.9

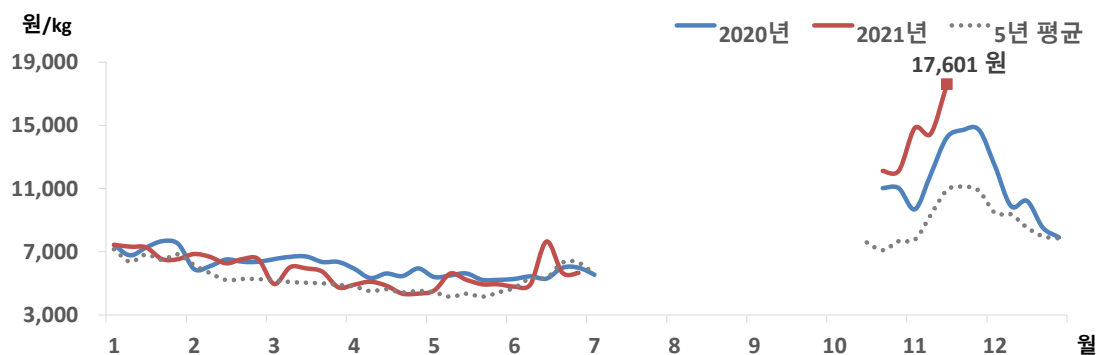
## 06. 굴

### 금주 굴 수급동향

#### □ 굴 산지가격 전주 대비 소폭 하락

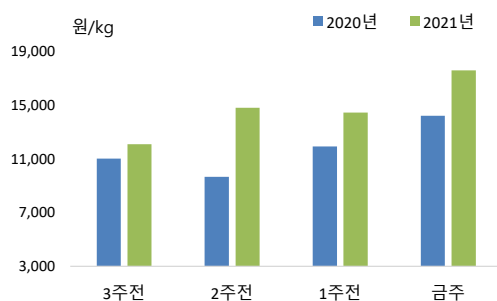
- 11월 3주 굴 산지가격은 kg당 17,601원으로 전주 대비 21.6% 상승했음
- 도매가격도 전주 대비 16.2% 상승한 17,776원이었음
- ※ 굴 도매가격은 노량진수산물도매시장의 kg당 가격임

### 굴 산지가격 추이



주 : 굴수하식수협 위판물량의 kg당 가격임  
자료 : KMI 수산업관측센터

### 굴 주별 산지가격



주 : 굴수하식수협 위판물량의 kg당 가격임  
자료 : KMI 수산업관측센터

구분	산지가격	전주 대비	
	(원)	(원)	(%)
10월 4주	12,121	—	—
11월 1주	14,826	▲ 2,075	22.3
11월 2주	14,475	▼ 351	-2.4
11월 3주	17,601	▲ 3,126	21.6

## 2. 주요 대중성어종 가격동향

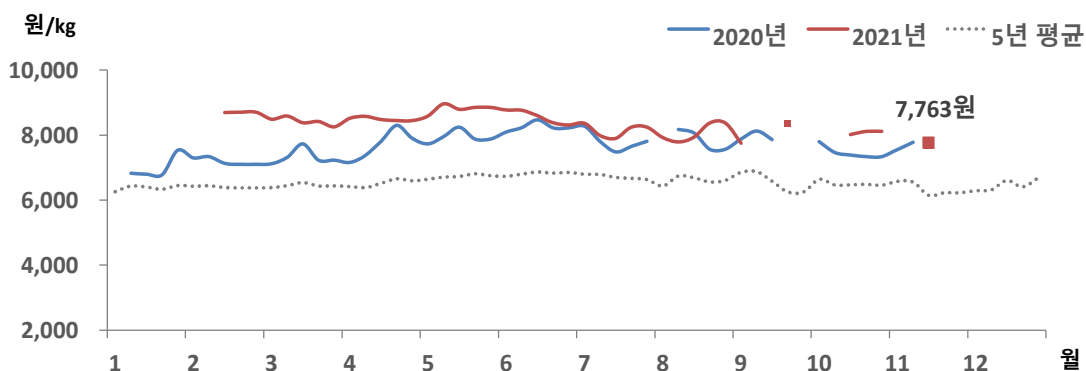
### 01. 고등어

#### 금주 고등어 수급동향

#### □ 냉동고등어 소비자가격 kg당 7,763원에 이틀간 형성

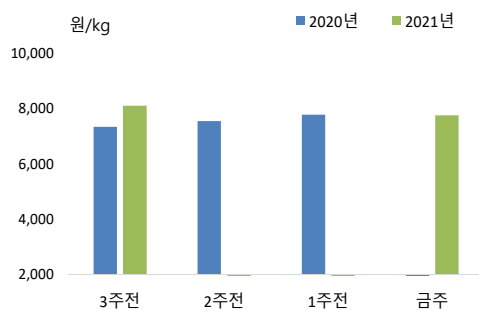
- 11월 3주 냉동고등어 소비자가격은 11월 16~17일 이틀간 형성되었음
- 냉동고등어 소비자가격은 kg당 7,763원으로 전월 대비 3.9% 하락했으나, 작년 동월보다는 2.1% 높았음

#### 고등어 소매가격 추이



주 : 마리당 350g 중품을 기준으로 하여 kg당 가격으로 환산한 값임  
자료 : aT KAMIS

#### 고등어 주별 소매가격



구분	소매가격	전주 대비 차이	
	(원)	(원)	(%)
10월 4주	8,113	▲ 96	1.2
11월 1주	-	-	-
11월 2주	-	-	-
11월 3주	7,763	-	-

주 : 마리당 350g 중품을 기준으로 하여 kg당 가격으로 환산한 값임  
자료 : aT KAMIS



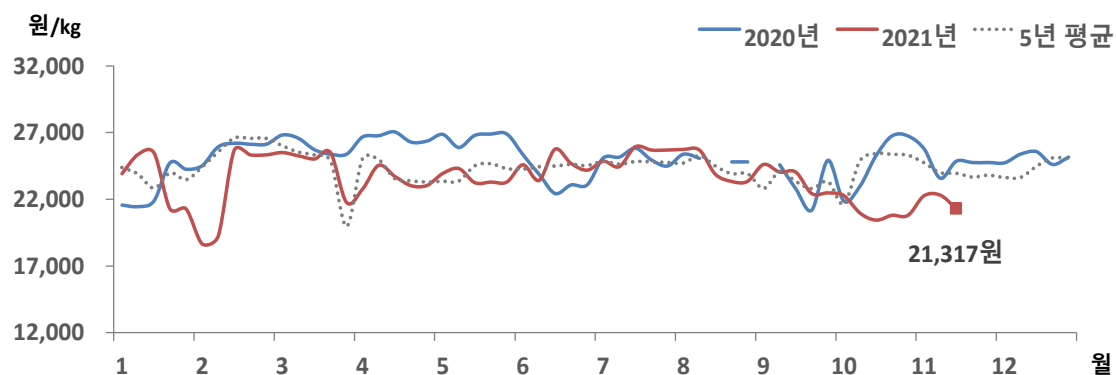
## 02. 갈 치

### 금주 갈치 가격동향

#### □ 냉동갈치 소비자가격, 전주 대비 하락

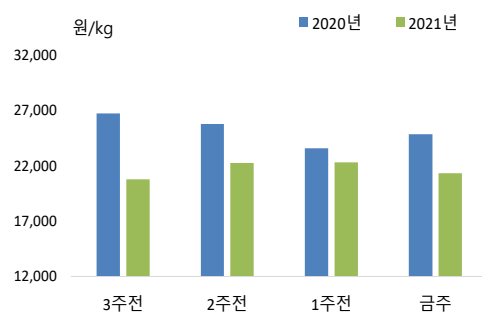
- 11월 3주 냉동갈치 소비자가격은 대형소매점 할인행사의 영향으로 전주 대비 4.5% 하락한 kg당 21,317원이었음
- 전월에 비해서 강보합세를 보였으나, 작년 동월보다는 14.0% 낮았음

### 갈치 소매가격 추이



주 : 마리당 250g 중품을 기준으로 하여 kg당 가격으로 환산한 값임  
자료 : aT KAMIS

### 갈치 주별 소매가격



구분	소매가격	전주 대비 차이	
	(원)	(원)	(%)
10월 4주	20,790	▲ 360	1.8
11월 1주	22,262	▲ 1,472	7.1
11월 2주	22,318	▲ 56	0.3
<b>11월 3주</b>	<b>21,317</b>	▼ 1,001	-4.5

주 : 마리당 250g 중품을 기준으로 하여 kg당 가격으로 환산한 값임  
자료 : aT KAMIS

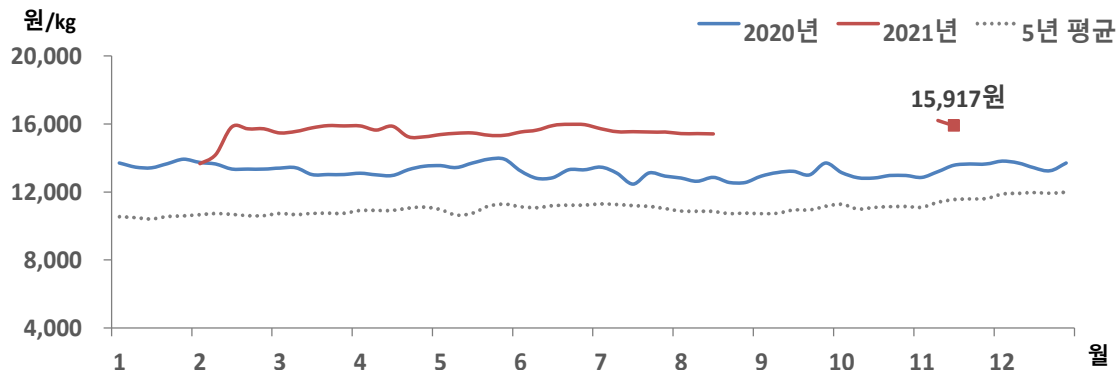
### 03. 오징어

#### 금주 오징어 가격동향

#### □ 냉동오징어 소비자가격, 전주 대비 하락

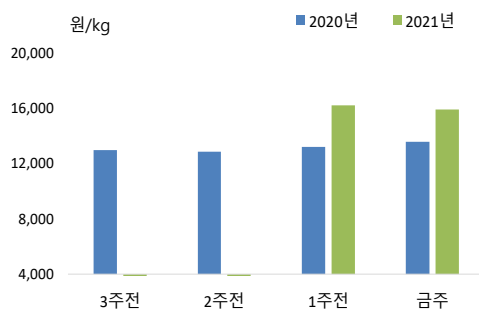
- 11월 3주 냉동오징어 소비자가격은 전주 대비 1.8% 하락한 kg당 15,917원이었음
- 한편, 이 가격은 작년 동월에 비해서는 19.3% 높은 수준이었음

#### 오징어 소매가격 추이



주 : 마리당 300g 중품을 기준으로 하여 kg당 가격으로 환산한 값임  
자료 : aT KAMIS

#### 오징어 주별 소매가격



구분	소매가격	전주 대비 차이	
	(원)	(원)	(%)
10월 4주	-	-	-
11월 1주	-	-	-
11월 2주	16,208	-	-
11월 3주	15,917	▼ 291	-1.8

주 : 마리당 300g 중품을 기준으로 하여 kg당 가격으로 환산한 값임  
자료 : aT KAMIS

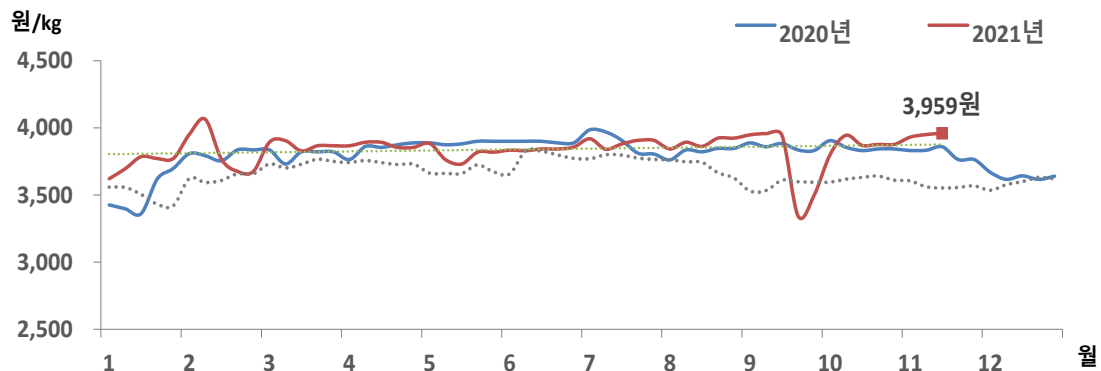
## 04. 명 태

### 금주 명태 가격동향

#### □ 냉동명태 소비자가격, 전주 대비 강보합세

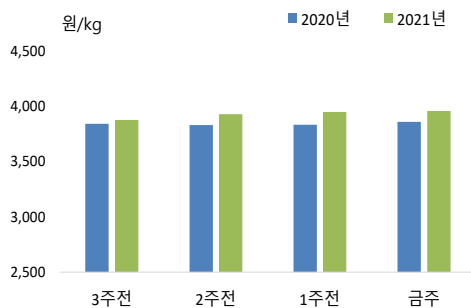
- 11월 3주 냉동명태 소비자가격은 kg당 3,959원으로 전주 대비 강보합세를 보였음
- 전월 및 작년 동월보다는 각각 2.3%, 3.8% 높게 형성되었음

### 명태 소매가격 추이



주 : 마리당 620g 중품을 기준으로 하여 kg당 가격으로 환산한 값임  
자료 : aT KAMIS

### 명태 주별 소매가격



구분	소매가격	전주 대비 차이	
	(원)	(원)	(%)
10월 4주	3,877	▲ 7	0.2
11월 1주	3,931	▲ 54	1.4
11월 2주	3,950	▲ 19	0.5
<b>11월 3주</b>	<b>3,959</b>	<b>▲ 9</b>	<b>0.2</b>

주 : 마리당 620g 중품을 기준으로 하여 kg당 가격으로 환산한 값임  
자료 : aT KAMIS

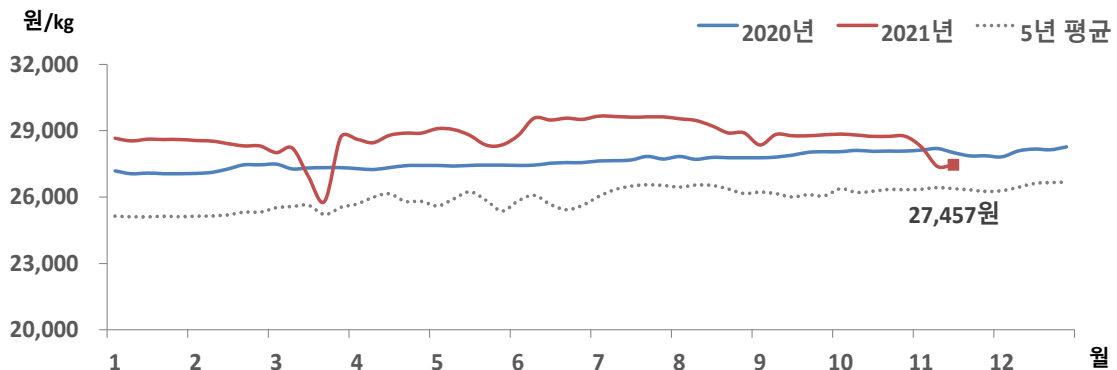
## 05. 마른멸치

### 금주 마른멸치 가격동향

#### □ 마른멸치 소비자가격, 전주 대비 강보합세

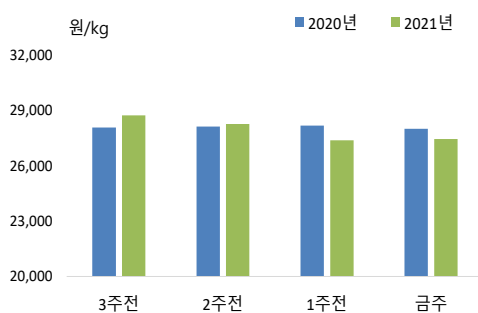
- 11월 3주 마른멸치 소비자가격은 kg당 27,457원으로 전주 대비 강보합세를 보였음
- 한편, 전월 및 작년 동월에 비해서 각각 4.6%, 2.1% 낮았음

### 마른멸치 소매가격 추이



주 : 중멸 크기 기준 kg당 가격임  
자료 : aT KAMIS

### 마른멸치 주별 소매가격



주 : 중멸 크기 기준 kg당 가격임  
자료 : aT KAMIS

구분	소매가격	전주 대비 차이	
	(원)	(원)	(%)
10월 4주	28,745	▲ 9	0.0
11월 1주	28,271	▼ 474	-1.6
11월 2주	27,390	▼ 881	-3.1
11월 3주	27,457	▲ 67	0.2

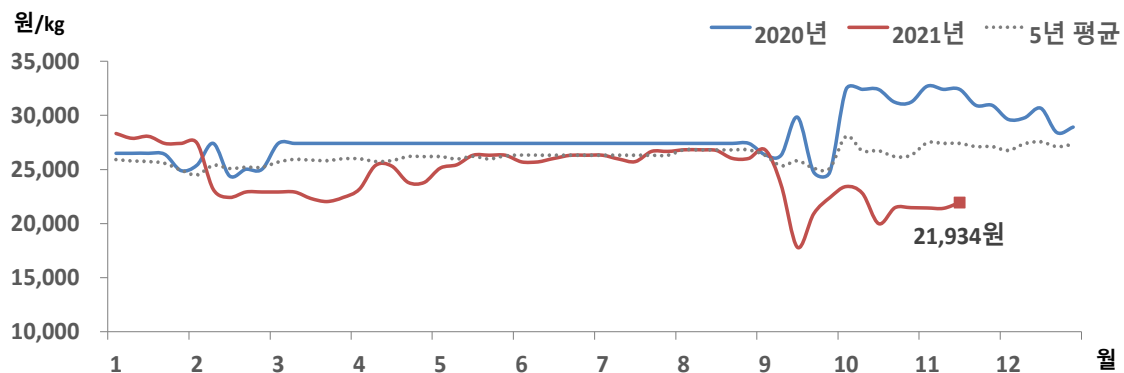
## 06. 참조기

### 금주 참조기 가격동향

#### □ 참조기 소비자가격, 전주 대비 상승

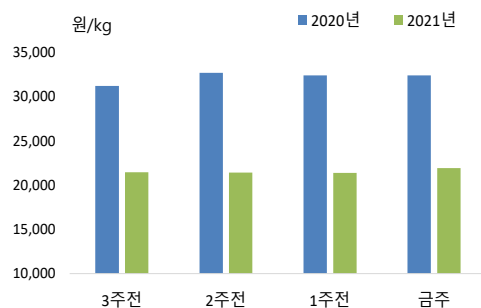
- 11월 3주 참조기 소비자가격은 대형소매점의 할인행사가 종료되면서 전주 대비 2.5% 상승한 kg당 21,934원이었음
- 전월에 비해서는 0.4% 높았으나, 작년 동월보다는 31.3% 낮았음

### 참조기 소매가격 추이



주 : 마리당 100g 중품을 기준으로 하여 kg당 가격으로 환산한 값임  
자료 : KMI 수산업관측센터

### 참조기 주별 소매가격



구분	소매가격	전주 대비 차이	
	(원)	(원)	(%)
10월 4주	21,450	▲ 1,480	7.4
11월 1주	21,426	▼ 24	-0.1
11월 2주	21,390	▼ 36	-0.2
<b>11월 3주</b>	<b>21,934</b>	<b>▲ 544</b>	<b>2.5</b>

주 : 마리당 100g 중품을 기준으로 하여 kg당 가격으로 환산한 값임  
자료 : KMI 수산업관측센터

### 3. 주간 어황정보



#### 근해채낚기어업(살오징어)

##### □ 근해채낚기어업(11.7.~11.13.) 살오징어 어획량, 작년 대비 감소

- (동향) 근해채낚기어업의 주간 살오징어 총 어획량은 67톤으로 작년(300톤) 대비 77.7% 감소했음
- (전망) 살오징어 어군이 남하 회유하여 동해 중남부 연근해에서 어장이 형성되고 있으며, 점차 어장이 동해 남부 해역으로 이동하여 형성될 것으로 전망됨

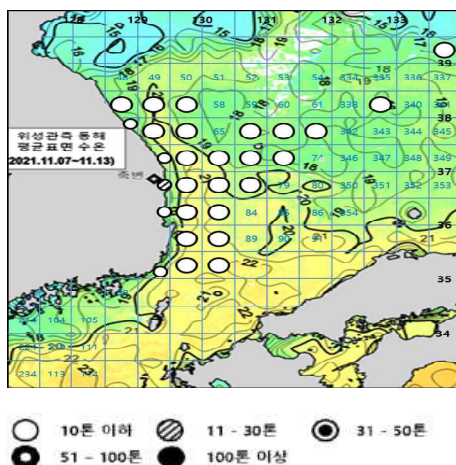
#### 동해구외끌이중형저인망어업

##### □ 동해구외끌이중형저인망어업(11.7.~11.13.) 어획량, 작년 대비 감소

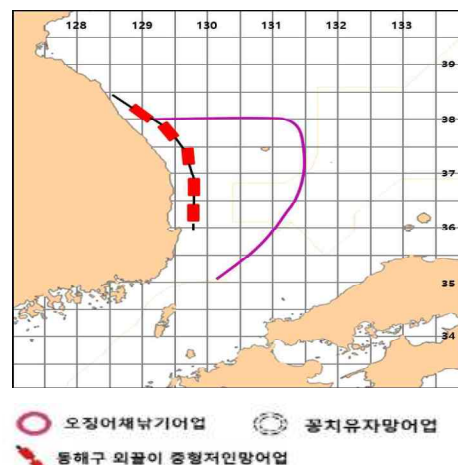
- (동향) 동해구외끌이중형저인망어업의 주간 총 어획량은 159톤으로 작년(242톤) 대비 34.3% 감소하였으며, 주로 청어, 기름가자미, 새우류 등이 어획되었음
- (전망) 강원도 해역에서는 기름가자미와 도루묵, 경북 해역에서는 기름가자미, 청어, 도루묵 등이 주로 어획될 것으로 전망됨

#### 동해안 어장도

〈지난주(2021.11.7.~2021.11.13.) 오징어 어장〉



〈다음주(2021.11.21.~2021.11.27.) 예상 어장〉



자료 : 국립수산물과학원



## 서해안

### 근해안강망어업

#### □ 근해안강망어업(11.7.~11.13.) 어획량, 평년 대비 증가

- (동향) 근해안강망어업의 주간 총 어획량은 912톤으로 평년(880톤) 대비 3.6% 많았으며, 주로 갈치, 참조기, 병어 등이 어획되었음
- (전망) 서해 연안 및 남해 중서부 해역을 중심으로 어장이 형성되겠으며, 주로 갈치, 참조기 등이 어획될 것으로 예상됨. 어획량은 평년에 비해 다소 증가할 것으로 전망됨

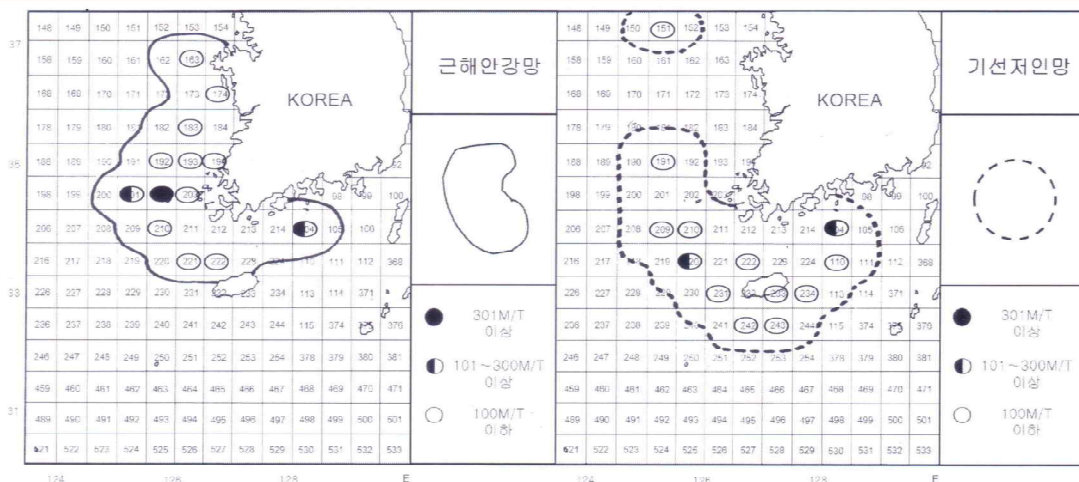
### 기선저인망어업

#### □ 기선저인망어업(11.7.~11.13.) 조업실적 없음

- (동향) 지난주 서해안(인천) 기선저인망어업은 조업실적이 없었음
- (전망) 제주도 ~ 거문도 간 해역 및 서해 중부 근해 해역을 중심으로 어장이 형성될 것으로 보이며, 주로 갈치, 삼치 등이 어획될 것으로 전망됨

### 서해안 어장도

<지난주(2021.11.7.~2021.11.13.) 어장 및 다음주(2021.11.21.~2021.11.27.) 예상 어장>



자료 : 국립수산물과학원



## 남해안

### 대형선망어업

#### □ 대형선망어업(11.7.~11.13.) 어획량, 작년 대비 감소

- (동향) 대형선망어업의 주간 총 어획량은 537톤으로 작년(4,113톤) 대비 86.9% 감소하였으며, 주로 고등어, 전갱이, 갈치 등을 어획하였음
- (전망) 서해 중부 해역을 중심으로 어장이 형성될 것으로 예상되며, 주로 고등어, 전갱이 등이 어획될 것으로 전망됨

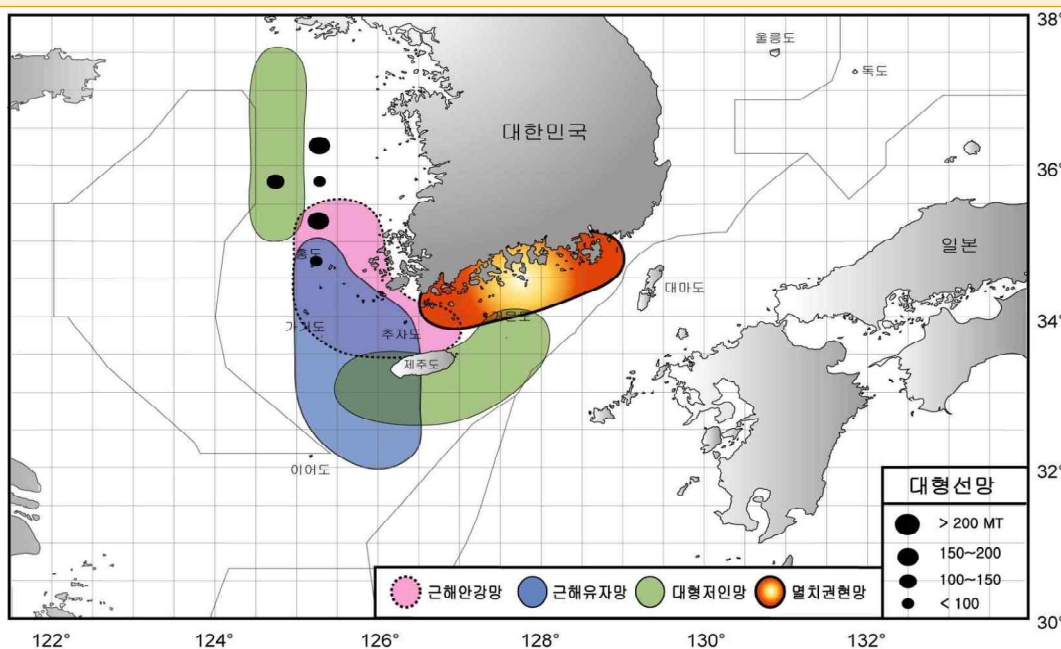
### 기선권현망어업(멸치)

#### □ 기선권현망어업(11.7.~11.13.) 멸치 어획량, 작년 대비 감소

- (동향) 기선권현망어업의 주간 총 어획량은 115톤으로 작년(606톤) 대비 81.0% 감소했음
- (전망) 남해 연안 해역에서 조업이 이루어질 것으로 예상됨

### 남해안 어장도

〈다음주(2021.11.21.~2021.11.27.) 예상 어장〉



자료 : 국립수산물과학원



## 4. 주간 가격통계

### 1. 주요 양식수산물

#### 주간 산지가격

구분	2020년	2021년					등락률(%)	
	11월 (A)	10월		11월			등락률(%)	
		3주	4주	1주	2주(B)	3주(C)		
		(10.18~10.24)	(10.25~10.31)	(11.1~11.7)	(11.8~11.14)	(11.15~11.21)	작년 동기 (C)/(A)	전주 (C)/(B)
광 어	14,063	16,250	16,500	16,250	16,250	16,250	15.6	0.0
우 력	10,000	17,000	17,000	17,000	17,000	17,000	70.0	0.0
참 돔	8,500	11,000	11,000	11,000	11,000	11,000	29.4	0.0
전 복	44,500	40,500	40,500	45,000	45,500	50,000	12.4	9.9
굴	12,642	-	12,121	14,826	14,475	17,601	39.2	21.6

주 : 광어 1kg 크기, 우력 500g 크기, 참돔 1kg 크기, 전복 1kg당 10마리 크기, 알굴 1kg 기준임  
자료 : 수산업관측센터

#### 주간 도매가격

구분	2020년	2021년					등락률(%)	
	11월 (A)	10월		11월			등락률(%)	
		3주	4주	1주	2주(B)	3주(C)		
		(10.18~10.24)	(10.25~10.31)	(11.1~11.7)	(11.8~11.14)	(11.15~11.21)	작년 동기 (C)/(A)	전주 (C)/(B)
광 어	15,906	18,000	18,000	18,000	18,000	18,000	13.2	0.0
우 력	11,917	19,000	19,000	19,000	19,000	19,000	59.4	0.0
참 돔	11,208	15,000	15,000	15,000	15,000	15,000	33.8	0.0
전 복	39,000	34,000	34,000	35,000	35,000	40,000	2.6	14.3
굴	10,261	-	14,680	15,080	15,292	17,776	73.2	16.2
김	4,900	4,733	4,733	4,800	4,800	4,783	-2.4	-0.4

주 : 광어 1kg 크기, 우력 500g 크기, 참돔 1kg 크기, 전복 1kg당 10마리 크기, 알굴 1kg 기준임  
자료 : 수산업관측센터



## 2. 주요 대중성어종

### 주간 도매가격

(단위 : 원/kg)

구분			2020년	2021년					등락률(%)	
			11월 (A)	10월		11월				
				3주	4주	1주	2주(B)	3주(C)	작년 동기	전주
				(10.18~10.24)	(10.25~10.31)	(11.1~11.7)	(11.8~11.14)	(11.15~11.21)		
고등어	냉장	도매	4,932	4,938	4,991	5,172	5,010	5,045	1.5	0.7
	냉동	도매	4,426	4,426	4,426	4,426	4,426	4,466	14.0	0.9
갈 치	냉동	도매	14,820	14,820	14,820	14,740	14,720	14,720	-2.1	0.0
오징어	냉장	도매	8,259	8,028	8,067	7,946	8,757	10,814	-8.8	23.5
	냉동	도매	9,646	9,620	9,620	9,620	9,620	9,620	-11.5	0.0
명 태	냉동	도매	2,156	2,156	2,156	2,156	2,156	2,156	-13.7	0.0
멸 치	건조	도매	9,259	9,272	9,280	9,280	9,320	9,320	-26.1	0.0

주 : 고등어(350g), 갈치(250g), 오징어(300g), 명태(670g), 조기(100g) 중품 및 마른멸치(100g) 중멸 크기를 기준으로 하여 kg당 가격으로 환산한 것임

자료 : 농산물유통정보(aT KAMIS), 조기는 KMI 수산업관측센터 조사 가격

### 주간 소비자가격

(단위 : 원/kg)

구분			2020년	2021년					등락률(%)	
			11월 (A)	10월		11월				
				3주	4주	1주	2주(B)	3주(C)	작년 동기	전주
				(10.18~10.24)	(10.25~10.31)	(11.1~11.7)	(11.8~11.14)	(11.15~11.21)		
고등어	냉장	소매	9,149	9,198	9,276	9,779	10,049	10,187	15.1	1.4
	냉동	소매	8,080	8,017	8,113	-	-	7,763	2.1	-
갈 치	냉동	소매	21,172	20,430	20,790	22,262	22,318	21,317	-14.0	-4.5
오징어	냉장	소매	14,580	14,853	15,097	15,396	15,151	15,532	-20.3	2.5
	냉동	소매	-	-	-	-	16,208	15,917	19.3	-1.8
명 태	냉동	소매	3,870	3,870	3,877	3,931	3,950	3,959	3.8	0.2
멸 치	건조	소매	28,780	28,736	28,745	28,271	27,390	27,457	-2.1	0.2
참조기	냉동	소매	21,853	19,970	21,450	21,426	21,390	21,934	-31.3	2.5

주 : 고등어(350g), 갈치(250g), 오징어(300g), 명태(670g), 조기(100g) 중품 및 마른멸치(100g) 중멸 크기를 기준으로 하여 kg당 가격으로 환산한 것임

자료 : 농산물유통정보(aT KAMIS), 조기는 KMI 수산업관측센터 조사 가격

## 5. 도매시장 거래동향(노량진수산물시장)

(단위 : 톤, 백만 원, 원/kg, %)

구분		2020년		2021년				대비		
		11월 3주 (A)	누계 (E)	11월 1주	11월 2주 (B)	11월 3주 (C)	누계 (D)	전년 대비 (C)/(A)	전주 대비 (C)/(B)	전년 누계 대비 (D)/(E)
		(11.16~11.22)	(1.1~11.22)	(11.1~11.7)	(11.8~11.14)	(11.15~11.21)	(1.1~11.21)			
수산물	거래량	1,220.1	46,886.1	1,351.5	1,066.7	1,509.4	47,618.7	23.7	41.5	1.6
	거래금액	7,676.7	277,077.5	7,420.5	6,807.6	9,827.9	284,069.2	28.0	44.4	2.5
고등어	거래량	136.5	4,814.1	202.3	101.2	141.3	4,979.6	3.5	39.6	3.4
	거래단가	2,965	2,642	2,229	2,479	2,830	2,474	-4.6	14.2	-6.4
갈치	거래량	35.4	1,390.1	49.5	31.4	49.1	1,453.7	38.7	56.4	4.6
	거래단가	8,480	11,057	8,266	7,277	8,967	10,150	5.7	23.2	-8.2
오징어	거래량	51.1	3,462.9	52.2	41.4	57.0	3,519.6	11.5	37.7	1.6
	거래단가	7,043	4,750	4,931	5,512	5,777	4,581	-18.0	4.8	-3.6
명태	거래량	36.1	2,193.3	67.6	67.9	50.9	2,856.6	41.0	-25.0	30.2
	거래단가	2,753	2,396	2,035	2,037	3,174	1,880	15.3	55.8	-21.5
마른멸치	거래량	2.5	117.5	-	0.1	0.1	137.7	-96.0	0.0	17.2
	거래단가	654	1,567	-	1,520	737	1,535	12.7	-51.5	-2.0
참조기	거래량	24.7	892.0	30.6	17.3	37.1	1,159.3	50.2	114.5	30.0
	거래단가	3,577	5,076	4,419	3,718	4,647	4,957	29.9	25.0	-2.3
광어	거래량	18.8	1,153.9	18.3	15.0	19.5	945.5	3.7	30.0	-18.1
	거래단가	14,449	11,281	16,917	18,792	18,492	14,812	28.0	-1.6	31.3
우럭	거래량	6.6	341.1	4.8	2.8	4.3	206.5	-34.8	53.6	-39.5
	거래단가	7,681	6,587	10,450	8,950	8,441	8,669	9.9	-5.7	31.6
전복	거래량	15.7	879.9	12.2	12.5	15.7	907.0	0.0	25.6	3.1
	거래단가	22,542	21,610	24,263	23,649	23,525	19,519	4.4	-0.5	-9.7
굴	거래량	92.5	819.8	49.7	71.9	88.0	756.9	-4.9	22.4	-7.7
	거래단가	12,817	8,113	10,786	11,881	14,210	8,621	10.9	19.6	6.3
멍게	거래량	2.5	486.4	2.0	2.0	2.7	479.9	8.0	35.0	-1.3
	거래단가	4,650	2,802	5,667	6,249	5,397	3,443	16.1	-13.6	22.9