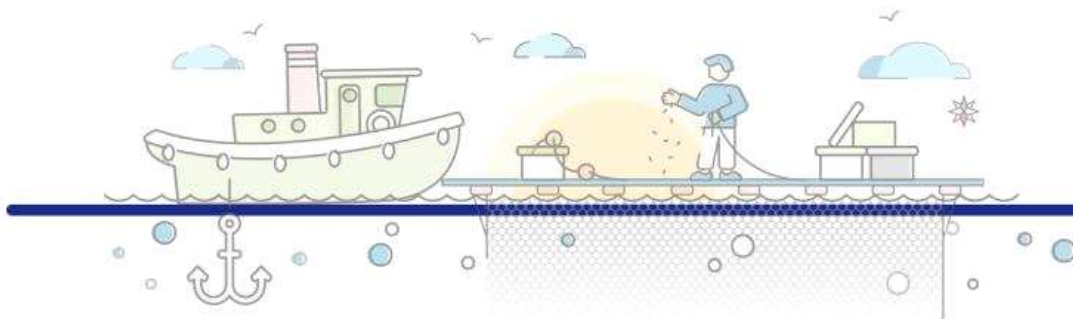




# KMI 주간 주요수산물 수급리포트

Vol. 103

발행일 | 2023. 9. 6.  
발행인 | 김 종 덕 원장  
자료문의 | 한국해양수산개발원 수산업관측센터  
주소 | 49111 부산광역시 영도구 해양로 301번길 26



## 1. 주요 양식수산물 가격동향

01

광어      우럭      참돔  
마른김      전복

## 2. 주요 대중성어종 가격동향

06

고등어      갈치      오징어  
명태      마른멸치      참조기

## 3. 주간 어황정보

12

## 4. 주간 가격통계

15

## 5. 주간 도매시장 거래동향

17

# 1. 주요 양식수산물 가격동향

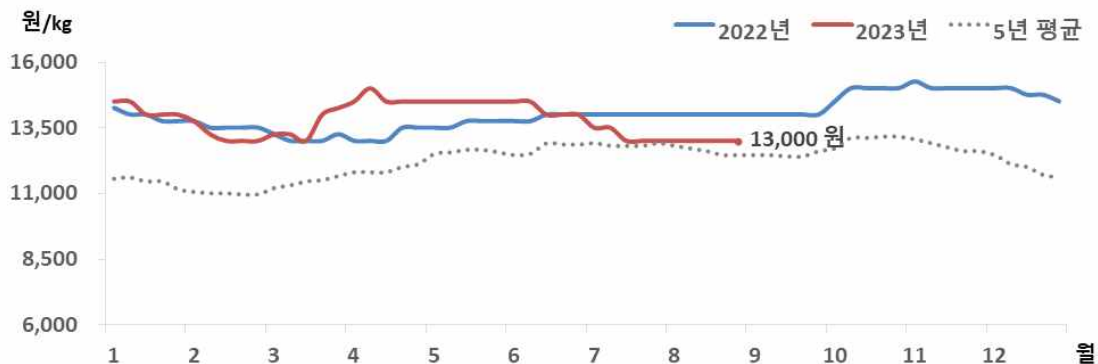
## 1) 광 어

### 금주 광어 수급동향

#### □ 광어 산지 및 도매가격 전주와 같아

- 8월 5주 광어 산지가격은 전주와 동일한 kg당 13,000원이었음
  - 도매가격도 지난주와 같은 kg당 14,700원이었음
- ※ 광어 도매가격은 인천활어도매시장의 마리당 900g~1.0kg 크기 기준으로 kg당 가격임

### 광어 산지가격 추이



주 : 제주어류양식수협(제주)의 마리당 1.0kg 크기 기준으로 kg당 가격임  
자료 : KMI 수산업관측센터

### 광어 주별 산지가격



구분	산지가격	전주 대비	
	(원)	(원)	(%)
8월 2주	13,000	-	-
8월 3주	13,000	-	-
8월 4주	13,000	-	-
8월 5주	13,000	-	-

주 : 제주어류양식수협(제주)의 마리당 1.0kg 크기 기준으로 kg당 가격임  
자료 : KMI 수산업관측센터

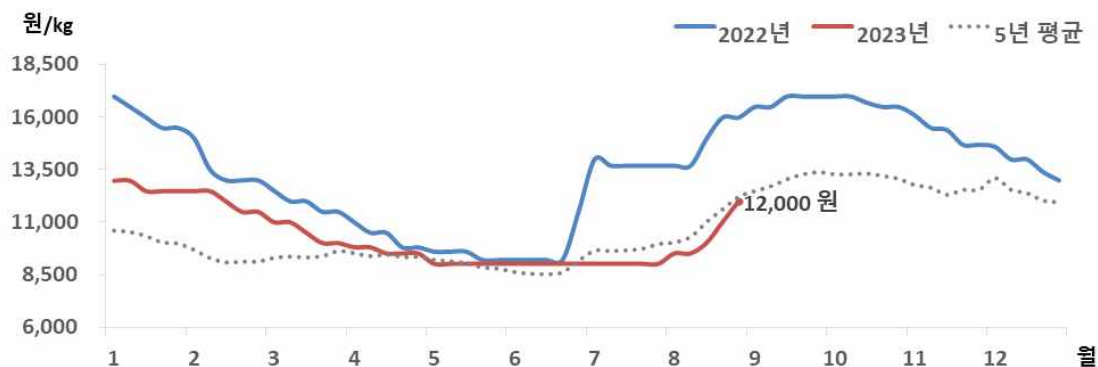
## 2) 우 력

### 금주 우력 수급동향

#### □ 우력 산지가격 전주보다 상승했으나 도매가격은 보합

- 8월 5주 우력 산지가격은 전주보다 9.1% 상승한 kg당 12,000원이었음
- 도매가격은 지난주와 동일한 kg당 12,700원이었음
- ※ 우력 도매가격은 인천할어도매시장의 마리당 500g~600g 크기 기준으로 kg당 가격임

### 우력 산지가격 추이



주 : 서남해수어류양식수협(통영)의 마리당 500g 크기 기준으로 kg당 가격임  
 자료 : KMI 수산업관측센터

### 우력 주별 산지가격



구분	산지가격	전주 대비	
	(원)	(원)	(%)
8월 2주	9,500	-	-
8월 3주	10,000	▲ 500	5.3
8월 4주	11,000	▲ 1,000	10.0
<b>8월 5주</b>	<b>12,000</b>	<b>▲ 1,000</b>	<b>9.1</b>

주 : 서남해수어류양식수협(통영)의 마리당 500g 크기 기준으로 kg당 가격임  
 자료 : 수산업관측센터

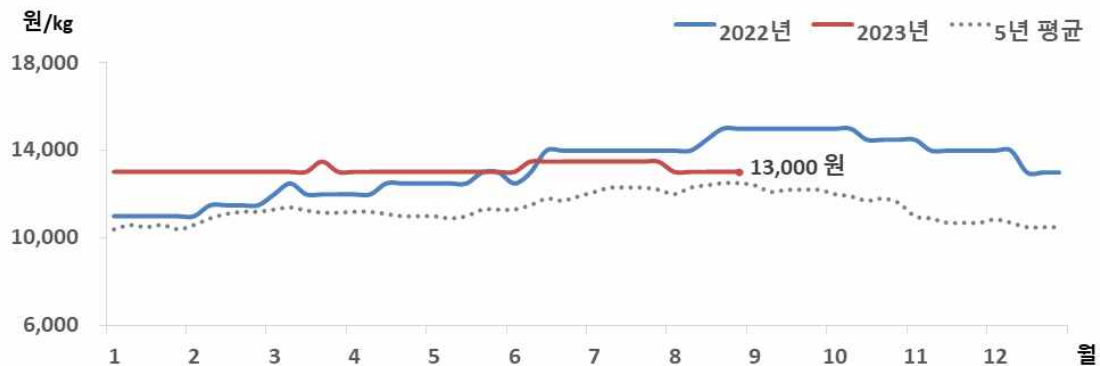
### 3) 참 돔

#### 금주 참돔 수급동향

#### □ 참돔 산지 및 도매가격, 전주와 동일

- 8월 5주 참돔 산지가격은 지난주와 동일한 kg당 13,000원이었음
- 도매가격은 전주와 동일한 17,000원이었음
- ※ 참돔 도매가격은 인천활어도매시장의 1kg 크기 기준으로 kg당 가격임

#### 참돔 산지가격 추이



주 : 서남해수어류양식수협(통영)의 마리당 500g 크기 기준으로 kg당 가격임  
자료 : KMI 수산업관측센터

#### 참돔 주별 산지가격



구분	산지가격	전주 대비	
	(원)	(원)	(%)
8월 2주	13,000	-	-
8월 3주	13,000	-	-
8월 4주	13,000	-	-
8월 5주	13,000	-	-

주 : 서남해수어류양식수협(통영)의 마리당 500g 크기 기준으로 kg당 가격임  
자료 : KMI 수산업관측센터

## 4) 마른김

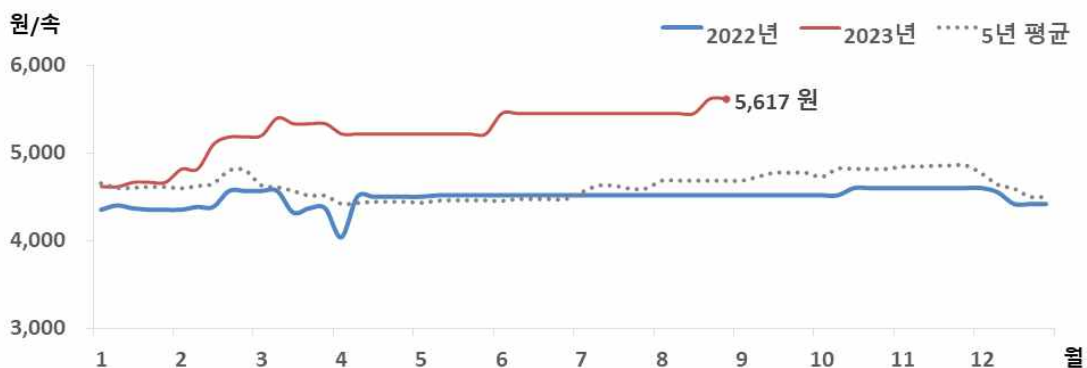
### 금주 마른김 수급동향

#### □ 김밥용김 도매가격, 전주와 동일

○ 8월 5주 김밥용김 도매가격은 전주와 동일한 속당 5,617원이었음

※ 김밥용김 도매가격은 가락시장의 도매가격임

### 마른김 도매가격 추이



주 : 가락시장의 마른김(중품) 속당 가격임  
자료 : KMI 수산업관측센터

### 마른김 주별 도매가격



주 : 가락시장의 마른김(중품) 속당 가격임  
자료 : KMI 수산업관측센터

구분	도매가격	전주 대비	
	(원)	(원)	(%)
8월 2주	5,450	-	-
8월 3주	5,450	-	-
8월 4주	5,617	▲ 167	3.1
8월 5주	5,617	-	-

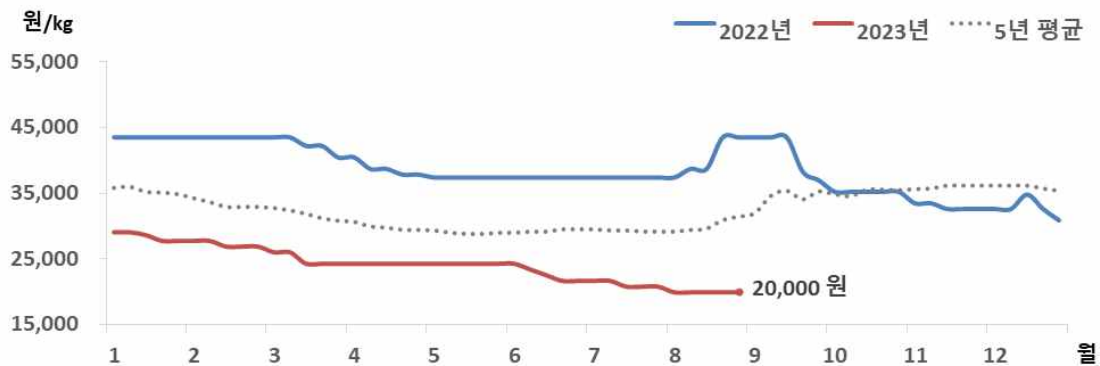
## 5) 전 복

### 금주 전복 수급동향

#### □ 전복 산지가격 전주와 동일, 도매가격도 전주와 동일

- 8월 5주 전복 산지가격은 전주와 같은 kg당 20,000원이었음
- 도매가격도 전주와 같은 kg당 29,000원이었음
- ※ 전복 도매가격은 하남활어도매시장의 kg당 10마리 기준 가격임

### 전복 산지가격 추이



주 : 한국전복유통협회의 kg당 10마리 가격임  
자료 : KMI 수산업관측센터

### 전복 주별 산지가격



주 : 한국전복유통협회의 kg당 10마리 가격임  
자료 : KMI 수산업관측센터

구분	산지가격	전주 대비	
	(원)	(원)	(%)
8월 2주	20,000	—	—
8월 3주	20,000	—	—
8월 4주	20,000	—	—
8월 5주	20,000	—	—

## 2. 주요 대중성어종 가격동향

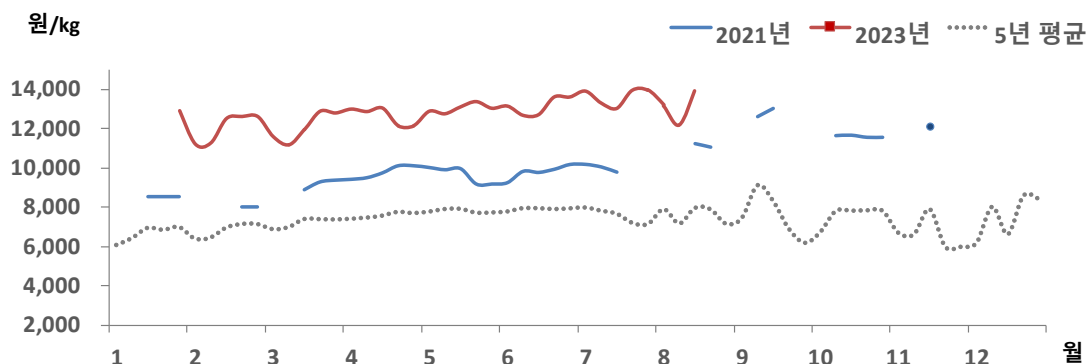
### 01. 고등어

#### 금주 고등어 가격동향

#### □ 냉동고등어 소비자가격 미형성

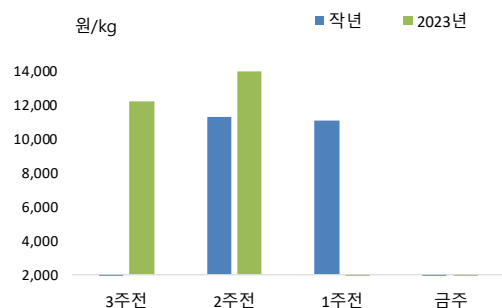
- 8월 5주 냉동고등어 소비자가격은 형성되지 않았음

#### 고등어 소매가격 추이



주 : 마리당 350g 중품을 기준으로 하여 kg당 가격으로 환산한 값임  
자료 : aT KAMIS

#### 고등어 주별 소매가격



구분	소매가격	전주 대비 차이	
	(원)	(원)	(%)
8월 2주	12,170	▼ 999	-7.6
8월 3주	13,907	▲ 1,737	14.3
8월 4주	-	-	-
8월 5주	-	-	-

주 : 마리당 350g 중품을 기준으로 하여 kg당 가격으로 환산한 값임  
자료 : aT KAMIS.

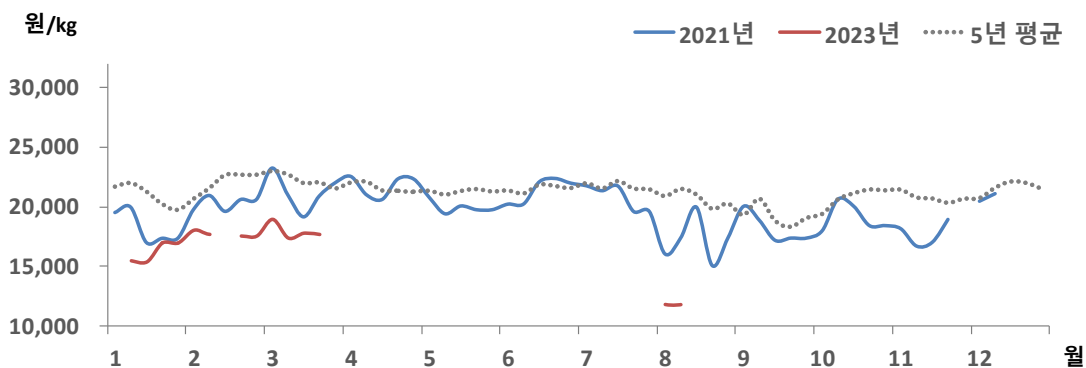
## 02. 갈 치

### 금주 갈치 가격동향

#### □ 냉동갈치 소비자가격 미형성

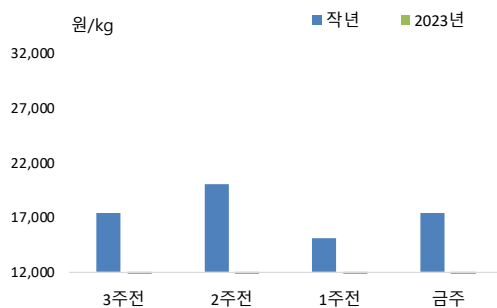
- 8월 5주 냉동갈치 소비자가격은 형성되지 않았음

### 갈치 소매가격 추이



주 : 마리당 250g 중품을 기준으로 하여 kg당 가격으로 환산한 값임  
자료 : aT KAMIS

### 갈치 주별 소매가격



구분	소매가격	전주 대비 차이	
	(원)	(원)	(%)
8월 2주	11,816	▼ 12	-0.1
8월 3주	-	-	-
8월 4주	-	-	-
8월 5주	-	-	-

주 : 마리당 250g 중품을 기준으로 하여 kg당 가격으로 환산한 값임  
자료 : aT KAMIS



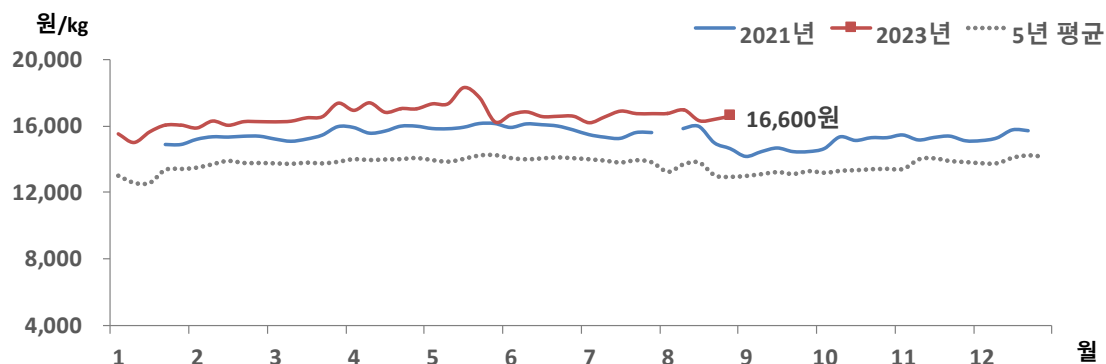
## 03. 오징어

### 금주 오징어 가격동향

#### □ 냉동오징어 소비자가격, 전주 대비 상승

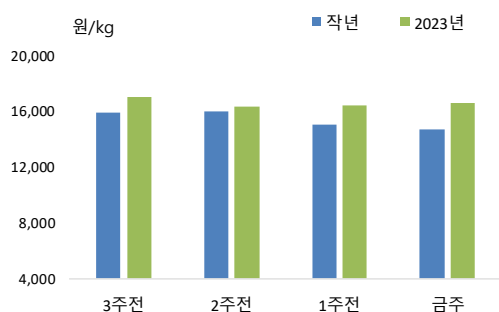
- 8월 5주 냉동오징어 소비자가격은 전주 대비 1.2% 상승한 kg당 16,600원이었음
- 전월과 같았으며, 작년 동월보다는 7.5% 높았음

### 오징어 소매가격 추이



주 : 마리당 300g 중품을 기준으로 하여 kg당 가격으로 환산한 값임  
자료 : aT KAMIS

### 오징어 주별 소매가격



구분	소매가격	전주 대비 차이	
	(원)	(원)	(%)
8월 2주	16,985	▲ 228	1.4
8월 3주	16,310	▼ 675	-4.0
8월 4주	16,402	▲ 92	0.6
<b>8월 5주</b>	<b>16,600</b>	<b>▲ 198</b>	<b>1.2</b>

주 : 마리당 300g 중품을 기준으로 하여 kg당 가격으로 환산한 값임  
자료 : aT KAMIS

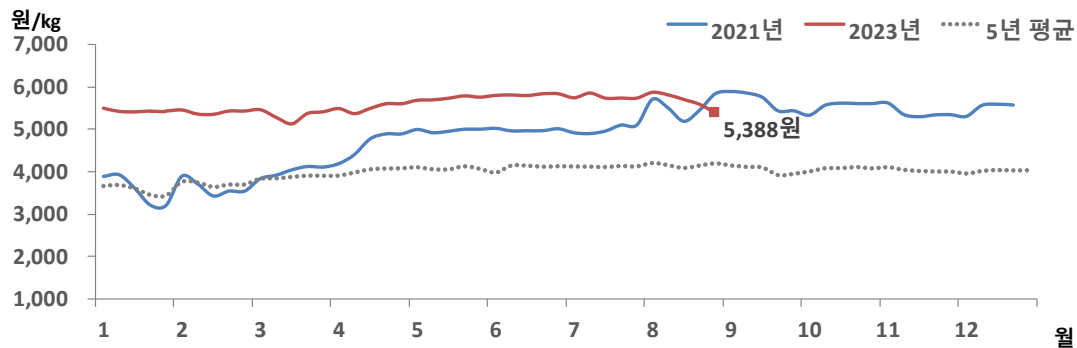
## 04. 명 태

### 금주 명태 가격동향

#### □ 냉동명태 소비자가격, 전주 대비 하락

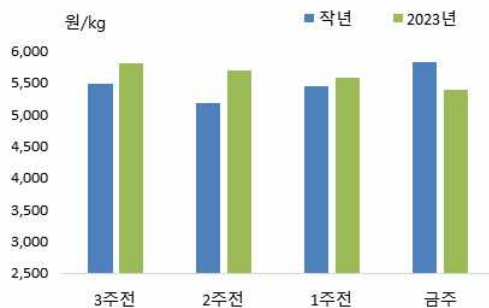
- 8월 5주 냉동명태 소비자가격은 kg당 5,388원으로 전주보다 3.5% 하락했음
- 전월 및 작년 동월에 비해서도 각각 6.5%, 2.1% 낮았음

### 명태 소매가격 추이



주 : 마리당 670g 중품을 기준으로 하여 kg당 가격으로 환산한 값임  
자료 : aT KAMIS

### 명태 주별 소매가격



구분	소매가격	전주 대비 차이	
	(원)	(원)	(%)
8월 2주	5,801	▼ 60	-1.0
8월 3주	5,695	▼ 106	-1.8
8월 4주	5,584	▼ 111	-1.9
<b>8월 5주</b>	<b>5,388</b>	<b>▼ 196</b>	<b>-3.5</b>

주 : 마리당 670g 중품을 기준으로 하여 kg당 가격으로 환산한 값임  
자료 : aT KAMIS

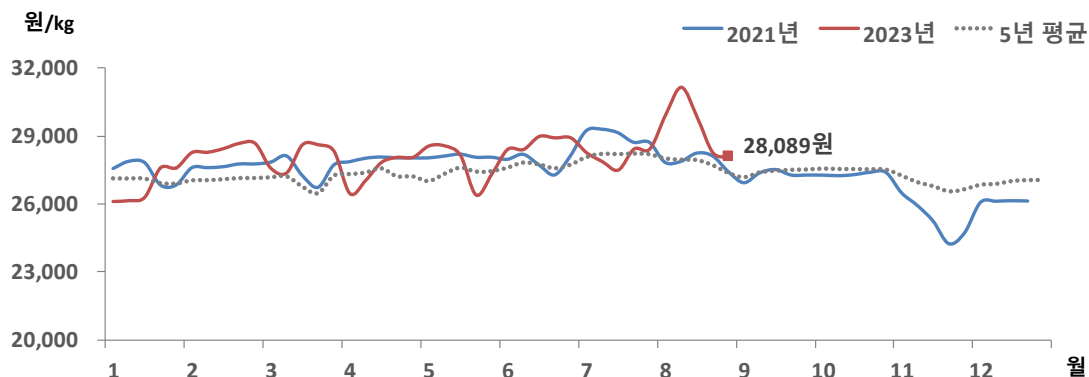
## 05. 마른멸치

### 금주 마른멸치 가격동향

#### □ 마른멸치 소비자가격, 전주 대비 약보합세

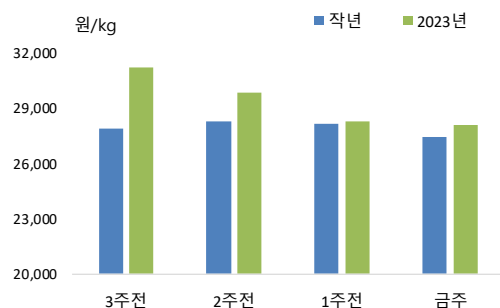
- 8월 5주 마른멸치 소비자가격은 전주 대비 약보합세인 kg당 28,089원이었음
- 전월 및 작년 동월과도 비슷했음

### 마른멸치 소매가격 추이



주 : 중멸 크기 기준 kg당 가격임  
자료 : aT KAMIS

### 마른멸치 주별 소매가격



주 : 중멸 크기 기준 kg당 가격임  
자료 : aT KAMIS

구분	소매가격	전주 대비 차이	
	(원)	(원)	(%)
8월 2주	31,166	▲ 1,225	4.1
8월 3주	29,833	▼ 1,333	-4.3
8월 4주	28,253	▼ 1,580	-5.3
<b>8월 5주</b>	<b>28,089</b>	<b>▼ 164</b>	<b>-0.6</b>

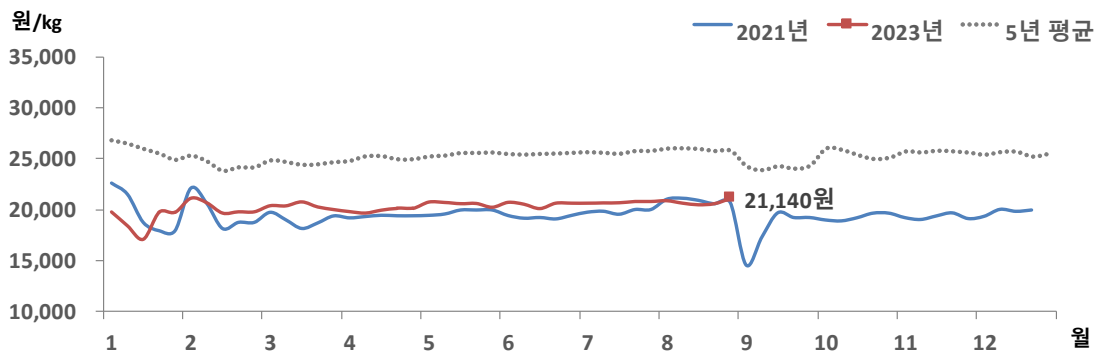
## 06. 참조기

### 금주 참조기 가격동향

#### □ 참조기 소비자가격, 전주 대비 상승

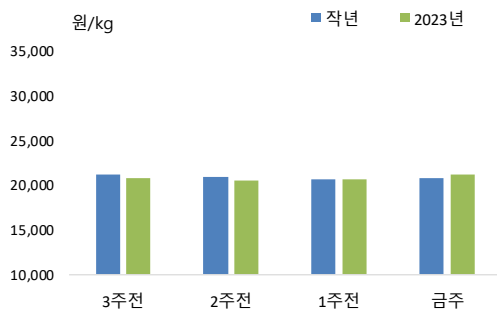
- 8월 5주 참조기 소비자가격은 kg당 21,140원으로 전주 대비 2.4% 상승했음
- 전월 및 작년 동월에 비해서도 각각 1.8%, 1.3% 높았음

### 참조기 소매가격 추이



주 : 마리당 100g 중품을 기준으로 하여 kg당 가격으로 환산한 값임  
 자료 : KMI 수산업관측센터

### 참조기 주별 소매가격



구분	소매가격	전주 대비 차이	
	(원)	(원)	(%)
8월 2주	20,690	▼ 246	-1.2
8월 3주	20,535	▼ 155	-0.7
8월 4주	20,636	▲ 101	0.5
<b>8월 5주</b>	<b>21,140</b>	<b>▲ 504</b>	<b>2.4</b>

주 : 마리당 100g 중품을 기준으로 하여 kg당 가격으로 환산한 값임  
 자료 : KMI 수산업관측센터

### 3. 주간 어황정보



#### 동해안

##### 살오징어 채낚기어업

#### □ 오징어 근해채낚기어업(2023.8.20.~2023.8.26.) 어획량, 작년 대비 감소

- (동향) 오징어 근해채낚기어업 주간 총 어획량은 47톤으로 작년(60톤) 대비 21.7% 감소했음
- (전망) 수온이 상승함에 따라 살오징어 어군이 북상 회유하여 동해 중부 해역을 중심으로 강원도 및 경북 연근해에서 어장이 형성될 것으로 전망됨

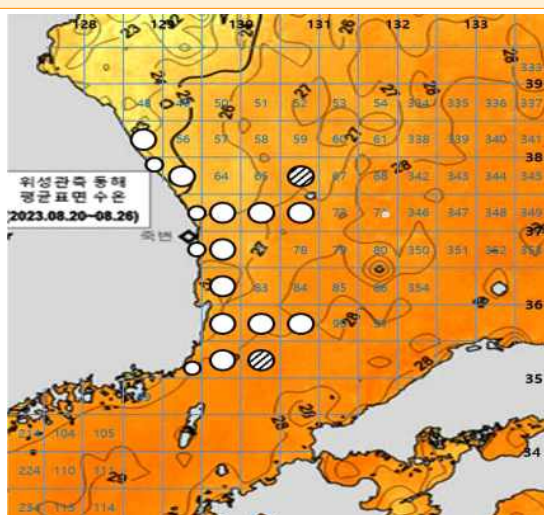
##### 동해구외끌이중형저인망어업

#### □ 동해구외끌이중형저인망어업(2023.8.20.~2023.8.26.) 어획량, 작년 대비 감소

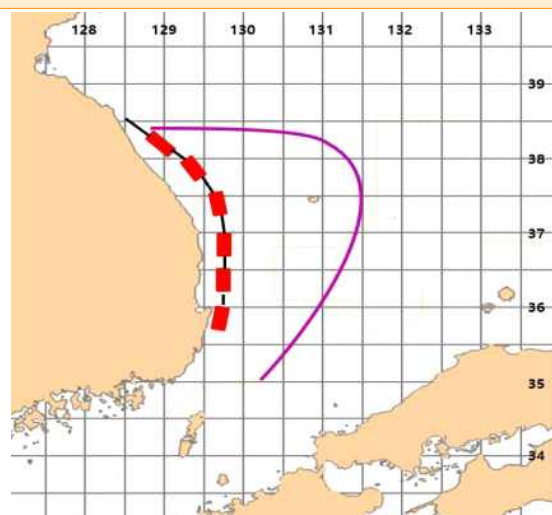
- (동향) 동해구외끌이중형저인망어업 주간 총 어획량은 167톤으로 작년(199톤) 대비 16.1% 감소했으며, 주로 기름가자미, 도루묵, 청어 등이 어획되었음
- (전망) 강원 해역에서는 기름가자미·새우류·도루묵, 경북 해역에서는 기름가자미·대구·새우류·도루묵 등이 주로 어획될 것으로 전망됨

#### 동해안 어장도

〈지난주(2023.8.20.~2023.8.26.) 오징어 어장〉



〈다음주(2023.9.3.~2023.9.9.) 예상 어장〉



자료 : 국립수산물과학원



## 서해안

### 근해안강망어업

#### □ 근해안강망어업(2023.8.20.~2023.8.26.) 어획량, 작년 대비 증가

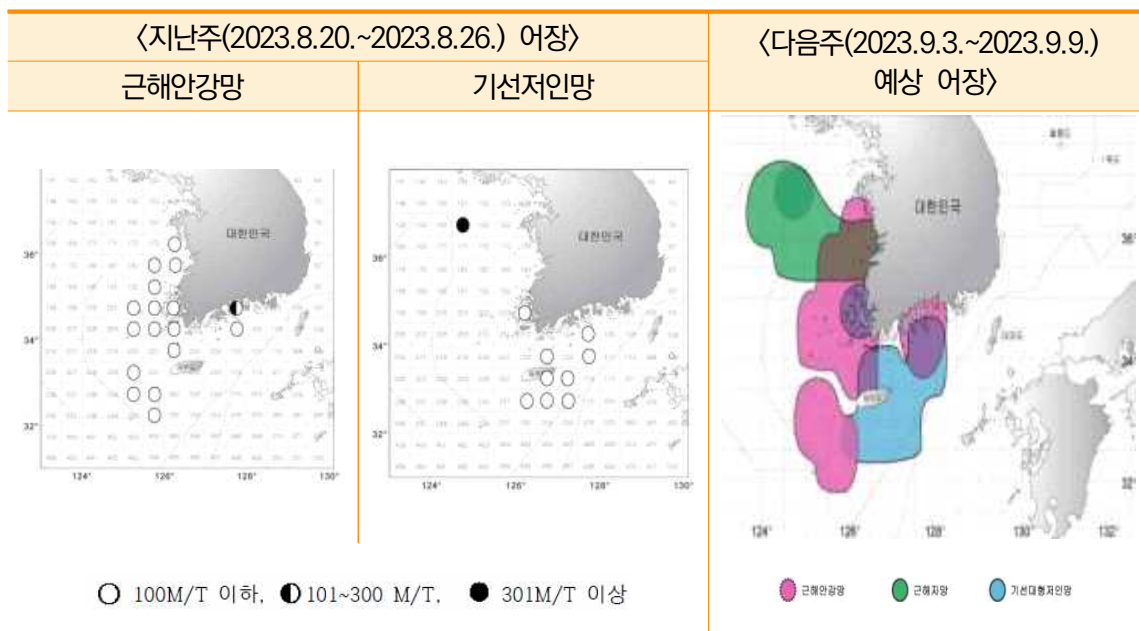
- (동향) 근해안강망어업의 주간 총 어획량은 543톤으로 작년(427톤) 대비 27.2% 증가했으며, 주로 갈치, 참조기, 병어 등이 어획되었음
- (전망) 주요 어장은 서해 연안 및 남해 중서부 해역을 중심으로 형성되겠으며, 주로 갈치, 참조기 등이 어획될 것으로 예상됨

### 기선저인망어업

#### □ 기선저인망어업(2023.8.20.~2023.8.26.) 어획 없었음

- (동향) 서해안(인천) 기선저인망어업은 조업실적이 없었음
- (전망) 남해 대형 저인망어업은 제주도~거문도 간 해역 및 서해 중부근해 해역을 중심으로 어장이 형성될 것으로 보이며, 주로 살오징어, 고등어 등이 어획될 것으로 전망됨

### 서해안 어장도



자료 : 국립수산물과학원



## 남해안

### 대형선망어업

#### □ 대형선망어업(2023.8.20.~2023.8.26.) 어획량, 작년 대비 증가

- (동향) 대형선망어업의 주간 총 어획량은 5,157톤으로 작년(1,676) 대비 207.7% 증가했으며, 주로 망치고등어, 고등어 전갱이 등이 어획되었음
- (동향) 서해 중부 해역 및 제주도 주변 해역, 남해 동부 해역을 중심으로 어장이 형성되었으며, 주로 망치고등어·고등어 등이 어획될 것으로 전망됨

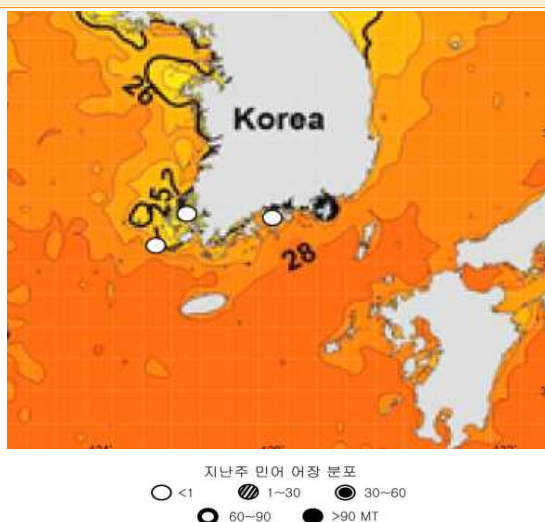
### 멸치어업

#### □ 기선권현망어업(2023.8.20.~2023.8.26.) 어획량, 작년 대비 감소

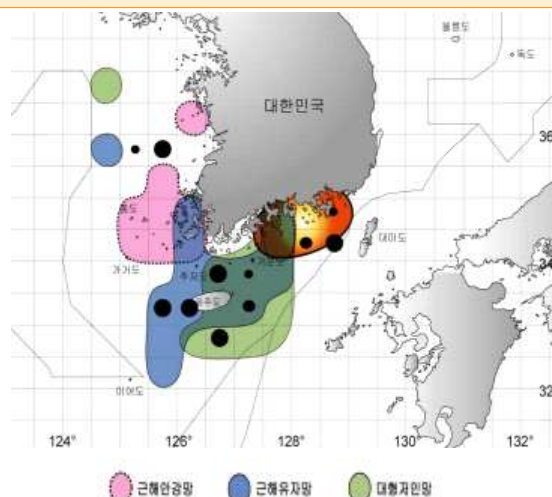
- (동향) 멸치권현망어업의 주간 총 어획량은 229톤으로 작년(339톤) 대비 32.4% 감소했음
- (전망) 남해 중부 ~ 동부 간 해역을 중심으로 조업이 이루어질 것으로 예상됨

### 남해안 어장도

〈지난주(2023.8.20.~2023.8.26.) 어장〉



〈다음주(2023.9.3.~2023.9.9.) 예상 어장〉



자료 : 국립수산물과학원

## 4. 주간 가격통계

### 1. 주요 양식수산물

#### 주간 산지가격

구분	2022년	2023년					등락률(%)	
	8월 (A)	8월						
		1주	2주	3주	4주(B)	5주(C)	작년 동기	전주
		(7.31-8.6)	(8.7-8.13)	(8.14-8.20)	(8.21-8.27)	(8.28-9.3)		
광 어	14,000	13,000	13,000	13,000	13,000	13,000	-7.1	0.0
우 력	14,900	9,500	9,500	10,000	11,000	12,000	-19.5	9.1
참 돔	14,100	13,000	13,000	13,000	13,000	13,000	-7.8	0.0
전 복	38,667	20,000	20,000	20,000	20,000	20,000	-48.3	0.0

주 : 광어 1kg 크기, 우럭 500g 크기, 참돔 1kg 크기, 전복 1kg당 10마리 크기 기준임  
 자료 : 수산업관측센터

#### 주간 도매가격

구분	2022년	2023년					등락률(%)	
	8월 (A)	8월						
		1주	2주	3주	4주(B)	5주(C)	작년 동기	전주
		(7.31~8.6)	(8.7~8.13)	(8.14~8.20)	(8.21~8.27)	(8.28~9.3)		
광 어	16,275	14,700	14,700	14,700	14,700	14,700	-9.7	0.0
우 력	17,700	11,400	11,400	11,400	12,700	12,700	-28.2	0.0
참 돔	17,500	17,000	17,000	17,000	17,000	17,000	-2.9	0.0
전 복	-	29,000	29,000	29,000	29,000	29,000	-	0.0
김	4,873	5,450	5,450	5,450	5,617	5,617	15.3	0.0

주 : 광어 1kg 크기, 우럭 500g 크기, 참돔 1kg 크기, 전복 1kg당 10마리 크기 기준임  
 자료 : 수산업관측센터





## 2. 주요 대중성어종

### 주간 도매가격

(단위 : 원/kg)

구분			2022년	2023년					등락률(%)	
			7월 (A)	8월						
				1주	2주	3주	4주(B)	5주(C)	작년 동기	전주
				(7.31~8.6)	(8.7~8.13)	(8.14~8.20)	(8.21~8.27)	(8.28~9.3)		
고등어	냉장	도매	5,222	6,169	6,406	5,995	5,544	6,207	18.9	12.0
	냉동	도매	5,431	5,669	5,690	5,672	5,573	5,600	3.1	0.5
갈 치	냉동	도매	13,803	10,777	10,788	10,706	10,791	11,250	-18.5	4.3
오징어	냉장	도매	9,906	12,560	11,666	12,700	12,985	12,820	29.4	-1.3
	냉동	도매	9,475	11,592	11,580	11,189	10,980	10,935	15.4	-0.4
명 태	냉동	도매	2,627	2,492	2,493	2,493	2,480	2,431	-7.5	-2.0
멸 치	건조	도매	12,257	14,090	14,123	13,907	13,867	13,968	14.0	0.7

주 : 고등어(350g), 갈치(250g), 오징어(300g), 명태(670g), 조기(100g) 중품 및 마른멸치(100g) 중멸 크기를 기준으로 하여 kg당 가격으로 환산한 것임

자료 : 농산물유통정보(aT KAMIS), 조기는 KMI 수산업관측센터 조사 가격

### 주간 소비자가격

(단위 : 원/kg)

구분			2022년	2023년					등락률(%)	
			7월 (A)	8월						
				1주	2주	3주	4주(B)	5주(C)	작년 동기	전주
				(7.31~8.6)	(8.7~8.13)	(8.14~8.20)	(8.21~8.27)	(8.28~9.3)		
고등어	냉장	소매	11,526	11,524	12,137	11,780	11,209	11,050	-4.1	-1.4
	냉동	소매	11,100	13,169	12,170	13,907	-	-	-	-
갈 치	냉동	소매	16,996	11,828	11,816	-	-	-	-	-
오징어	냉장	소매	-	-	15,039	14,057	14,113	14,988	10.4	6.2
	냉동	소매	15,437	16,757	16,985	16,310	16,402	16,600	7.5	1.2
명 태	냉동	소매	5,761	5,861	5,801	5,695	5,584	5,388	-2.1	-3.5
멸 치	건조	소매	27,990	29,941	31,166	29,833	28,253	28,089	0.4	-0.6
참조기	냉동	소매	20,860	20,936	20,690	20,535	20,636	21,140	1.3	2.4

주 : 고등어(350g), 갈치(250g), 오징어(300g), 명태(670g), 조기(100g) 중품 및 마른멸치(100g) 중멸 크기를 기준으로 하여 kg당 가격으로 환산한 것임

자료 : 농산물유통정보(aT KAMIS), 조기는 KMI 수산업관측센터 조사 가격

## 5. 도매시장 거래동향(노량진수산물시장)

(단위 : 톤, 백만 원, 원/kg, %)

구분		2022년		2023년				대비		
		9월 1주	누계	8월 3주	8월 4주	8월 5주	누계	전년 대비	전주 대비	전년 누계
		(A)	(E)		(B)	(C)	(D)	(C)/(A)	(C)/(B)	대비
		(8.29-9.4)	(1.1.-9.4)	(8.14-8.20)	(8.21-8.27)	(8.28-9.3)	(1.1.-9.3)			(D)/(E)
수산물	거래량	1,170.1	34,633.9	756.3	756.3	840.2	30,982.7	-28.2	11.1	-10.5
	거래금액	7,718.5	221,859.5	5,293.3	5,293.3	6,065.7	214,133.2	-21.4	14.6	-3.5
고등어	거래량	113.6	3,424.6	110.7	110.7	101.1	3,184.4	-11.0	-8.7	-7.0
	거래단가	3,157	2,712	2,217	2,217	2,246	3,052	-28.9	1.3	12.5
갈치	거래량	50.8	970.6	53.1	53.1	47.6	970.0	-6.3	-10.4	-0.1
	거래단가	10,634	11,073	7,746	7,746	7,688	11,459	-27.7	-0.7	3.5
오징어	거래량	155.2	2,500.6	89.5	89.5	80.1	1,585.1	-48.4	-10.5	-36.6
	거래단가	5,586	4,169	5,487	5,487	5,614	5,505	0.5	2.3	32.0
명태	거래량	161.7	2,275.7	17.4	17.4	16.6	1,580.8	-89.7	-4.6	-30.5
	거래단가	1,753	2,157	3,206	3,206	4,425	2,341	152.4	38.0	8.5
마른멸치	거래량	0.0	79.1	0.1	0.1	0.0	47.6	-	-100.0	-39.8
	거래단가	#DIV/0!	1,436	2,508	2,508	2,143	1,681	-	-14.6	17.1
참조기	거래량	73.6	757.1	4.9	4.9	18.0	426.6	-75.5	267.3	-43.7
	거래단가	5,792	4,942	5,924	5,924	7,321	6,096	26.4	23.6	23.4
광어	거래량	14.6	712.9	13.4	13.4	14.3	798.7	-2.1	6.7	12.0
	거래단가	16,811	15,231	18,082	18,082	20,158	14,415	19.9	11.5	-5.4
우럭	거래량	1.9	116.4	5.7	5.7	4.6	149.9	142.1	-19.3	28.8
	거래단가	11,839	9,346	4,315	4,315	6,718	6,818	-43.3	55.7	-27.0
전복	거래량	21.4	636.9	24.6	24.6	22.7	715.6	6.1	-7.7	12.4
	거래단가	25,686	21,051	17,111	17,111	18,272	19,430	-28.9	6.8	-7.7
굴	거래량	2.1	519.3	1.2	1.2	1.5	415.6	-28.6	25.0	-20.0
	거래단가	5,004	6,650	3,795	3,795	4,963	7,212	-0.8	30.8	8.5
멍게	거래량	5.5	422.6	5.8	5.8	7.0	412.8	27.3	20.7	-2.3
	거래단가	5,130	4,427	4,331	4,331	4,262	3,983	-16.9	-1.6	-10.0