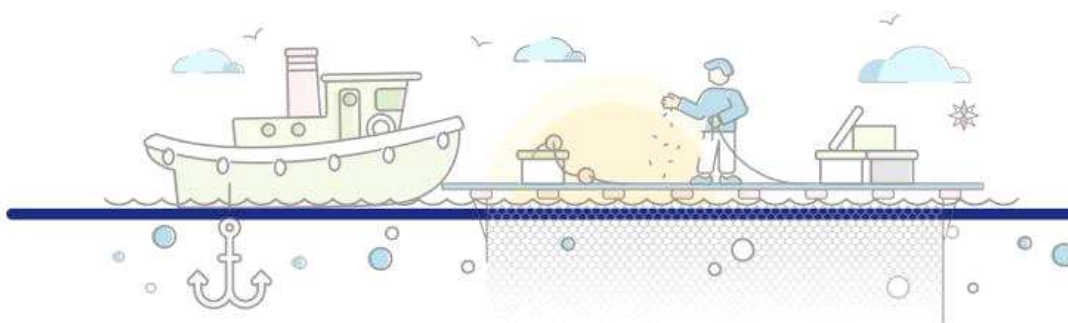


KMI 주간 주요수산물 수급리포트

Vol. 14

발행일 | 2021. 12. 22.
발행인 | 김 중 덕 원장 직무대행
자료문의 | 한국해양수산개발원 수산업관측센터
주소 | 49111 부산광역시 영도구 해양로 301번길 26



1. 주요 양식수산물 가격동향

01

광어	우럭	참돔
마른김	전복	굴

2. 주요 대중성어종 가격동향

07

고등어	갈치	오징어
명태	마른멸치	참조기

3. 주간 어황정보

13

4. 주간 가격통계

16

5. 주간 도매시장 거래동향

18

1. 주요 양식수산물 가격동향

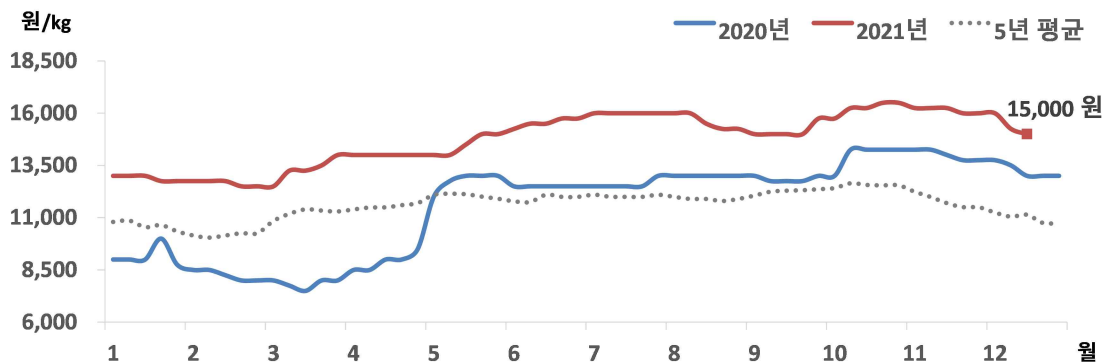
01. 광 어

금주 광어 수급동향

□ 산지가격 지난주 대비 하락, 도매가격 보합

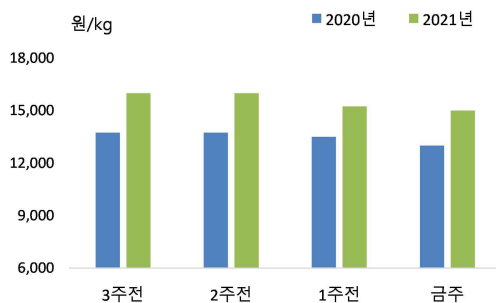
- 12월 3주 광어 산지가격은 kg당 15,000원으로 전주 대비 1.6% 하락했음
- 도매가격은 지난주와 동일한 kg당 17,500원이었음
- ※ 광어 도매가격은 인천활어도매시장의 마리당 900g~1.0kg 크기 기준으로 kg당 가격임

광어 산지가격 추이



주 : 제주어류양식수협(제주)의 마리당 1.0kg 크기 기준으로 kg당 가격임
 자료 : KMI 수산업관측센터

광어 주별 산지가격



구분	산지가격	전주 대비	
	(원)	(원)	(%)
11월 4주	16,000	▼ 250	-1.5
12월 1주	16,000	-	-
12월 2주	15,250	▼ 750	-4.7
12월 3주	15,000	▼ 250	-1.6

주 : 제주어류양식수협(제주)의 마리당 1.0kg 크기 기준으로 kg당 가격임
 자료 : KMI 수산업관측센터

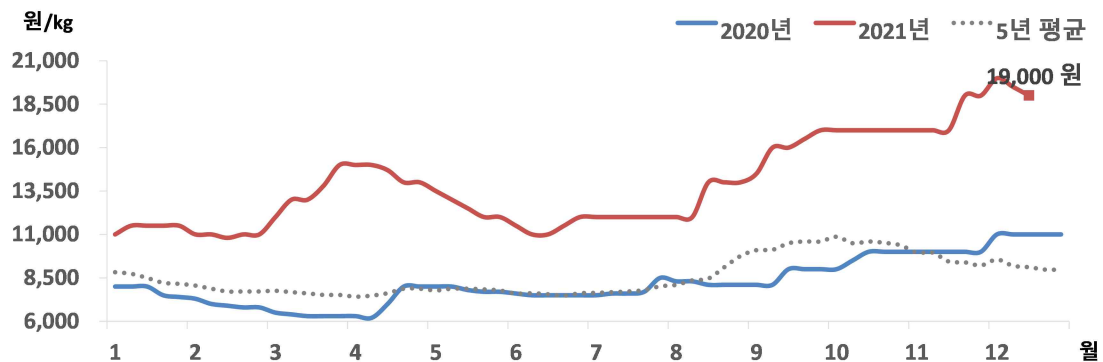
02. 우 력

금주 우력 수급동향

□ 우력 산지 및 도매가격, 전주 대비 하락

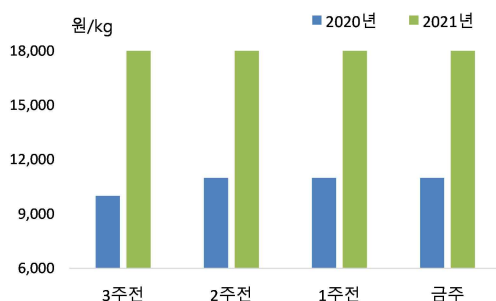
- 12월 3주 우력 산지가격은 전주 대비 2.6% 하락한 kg당 19,000원이었음
 - 도매가격은 전주보다 하락한 kg당 21,000원이었음
- ※ 우력 도매가격은 인천활어도매시장의 마리당 500g~600g 크기 기준으로 kg당 가격임

우력 산지가격 추이



주 : 서남해수어류양식수협(통영)의 마리당 500g 크기 기준으로 kg당 가격임
 자료 : KMI 수산업관측센터

우력 주별 산지가격



구분	산지가격	전주 대비	
	(원)	(원)	(%)
11월 4주	19,000	▲ 2,000	11.8
12월 1주	20,000	▲ 1,000	5.3
12월 2주	19,500	▼ 500	-2.5
12월 3주	19,000	▼ 500	-2.6

주 : 서남해수어류양식수협(통영)의 마리당 500g 크기 기준으로 kg당 가격임
 자료 : 수산업관측센터

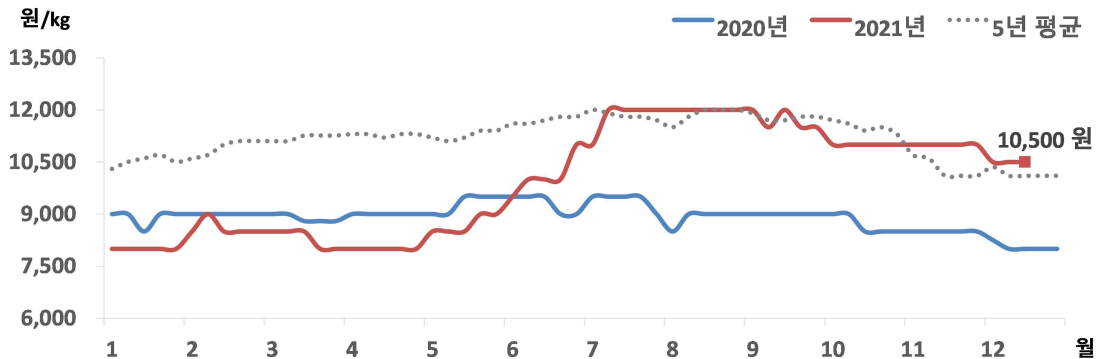
03. 참 돔

금주 참돔 수급동향

□ 산지 및 도매가격 전주와 비슷

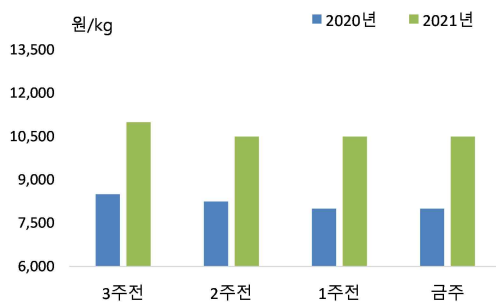
- 참돔 가격은 전주와 비슷해 산지가격은 kg당 10,500원, 도매가격은 kg당 14,000원이었음
- ※ 참돔 도매가격은 인천활어도매시장의 1kg 크기 기준으로 kg당 가격임

참돔 산지가격 추이



주 : 서남해수어류양식수협(통영)의 마리당 500g 크기 기준으로 kg당 가격임
 자료 : KMI 수산업관측센터

참돔 주별 산지가격



구분	산지가격	전주 대비	
	(원)	(원)	(%)
11월 4주	11,000	-	-
12월 1주	10,500	▼ 500	-4.5
12월 2주	10,500	-	-
12월 3주	10,500	-	-

주 : 서남해수어류양식수협(통영)의 마리당 500g 크기 기준으로 kg당 가격임
 자료 : KMI 수산업관측센터

04. 마른김

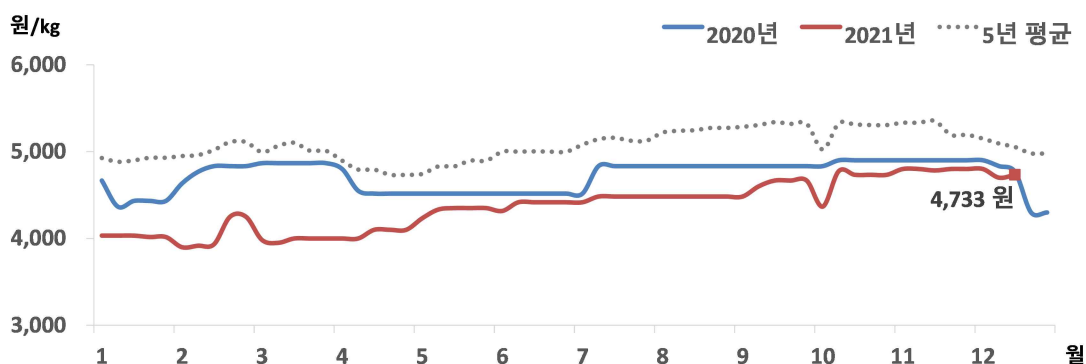
금주 마른김 수급동향

□ 김밥용김 도매가격, 전주보다 소폭 상승

◦ 12월 3주 김밥용김 도매가격은 kg당 평균 4,733원에 형성되어 전주 대비 강보합세를 보였음

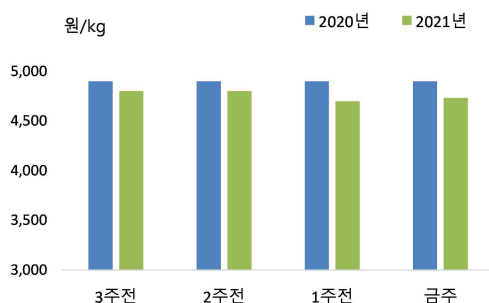
※ 김밥용김 도매가격은 가락시장의 도매가격임

마른김 도매가격 추이



주 : 가락시장의 마른김(중품) 속당 가격임
자료 : KMI 수산업관측센터

마른김 주별 도매가격



주 : 가락시장의 마른김(중품) 속당 가격임
자료 : KMI 수산업관측센터

구분	도매가격	전주 대비	
	(원)	(원)	(%)
11월 4주	4,800	▲ 17	0.4
12월 1주	4,800	-	-
12월 2주	4,700	▼ 100	-2.1
12월 3주	4,733	▲ 33	0.7

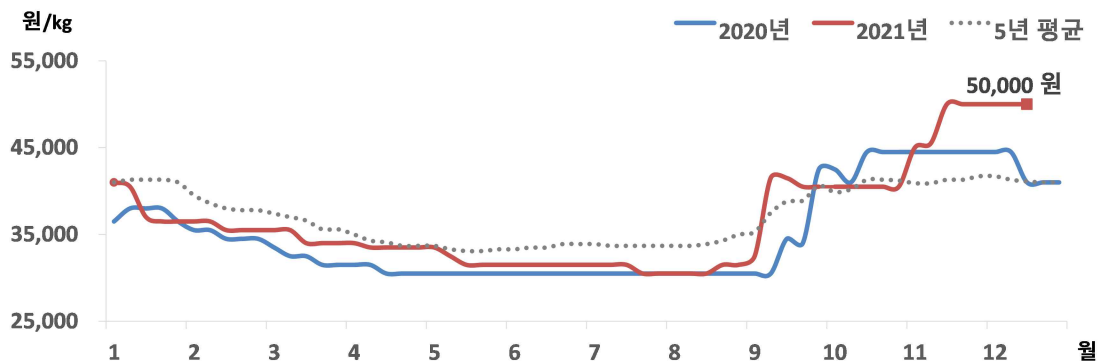
05. 전 복

금주 전복 수급동향

□ 전복 산지가격 및 도매가격은 전주와 비슷

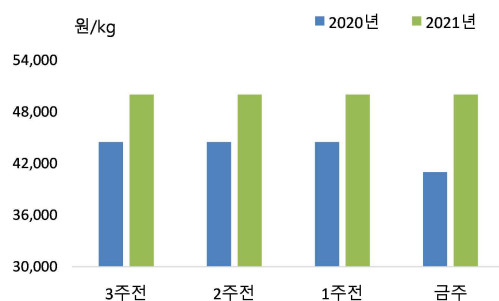
- 12월 3주 전복 산지가격은 전주와 비슷한 수준인 kg당 50,000원을 유지했음
- 도매가격 또한 전주와 비슷한 kg당 44,000원에 거래되었음
- ※ 전복 도매가격은 하남활어도매시장의 kg당 10마리 기준 가격임

전복 산지가격 추이



주 : 한국전복유통협회의 kg당 10마리 가격임
 자료 : KMI 수산업관측센터

전복 주별 산지가격



주 : 한국전복유통협회의 kg당 10마리 가격임
 자료 : KMI 수산업관측센터

구분	산지가격	전주 대비	
	(원)	(원)	(%)
11월 4주	50,000	-	-
12월 1주	50,000	-	-
12월 2주	50,000	-	-
12월 3주	50,000	-	-

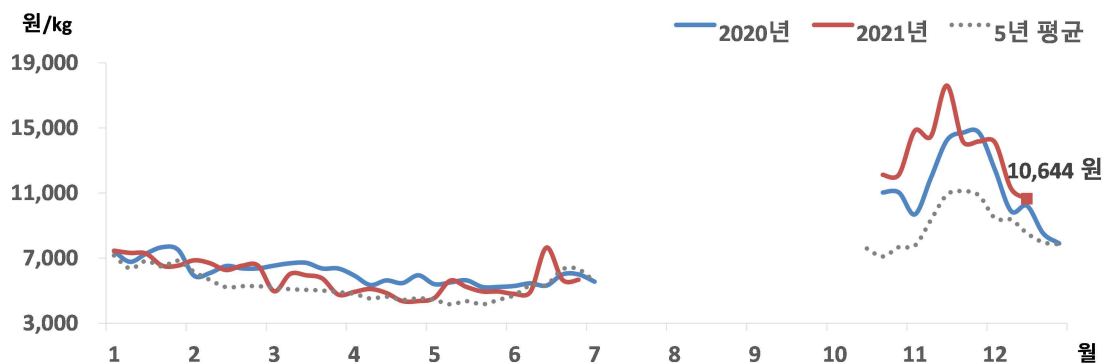
06. 굴

금주 굴 수급동향

□ 굴 산지 및 도매가격 전주 대비 하락

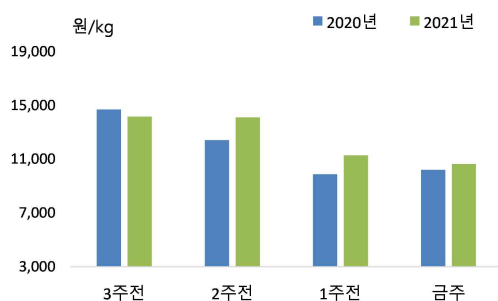
- 12월 3주 굴 산지가격은 kg당 10,644원으로 전주 대비 5.7% 하락했음
- 도매가격은 16,448원으로 전주 대비 6% 하락했음
- ※ 굴 도매가격은 노량진수산물도매시장의 kg당 가격임

굴 산지가격 추이



주 : 굴수하식수협 위판물량의 kg당 가격임
자료 : KMI 수산업관측센터

굴 주별 산지가격



구분	산지가격	전주 대비	
	(원)	(원)	(%)
11월 4주	14,172	▼ 3,429	-19.5
12월 1주	14,112	▼ 60	-0.4
12월 2주	11,293	▼ 2,819	-20.0
12월 3주	10,644	▼ 649	-5.7

주 : 굴수하식수협 위판물량의 kg당 가격임
자료 : KMI 수산업관측센터

2. 주요 대중성어종 가격동향

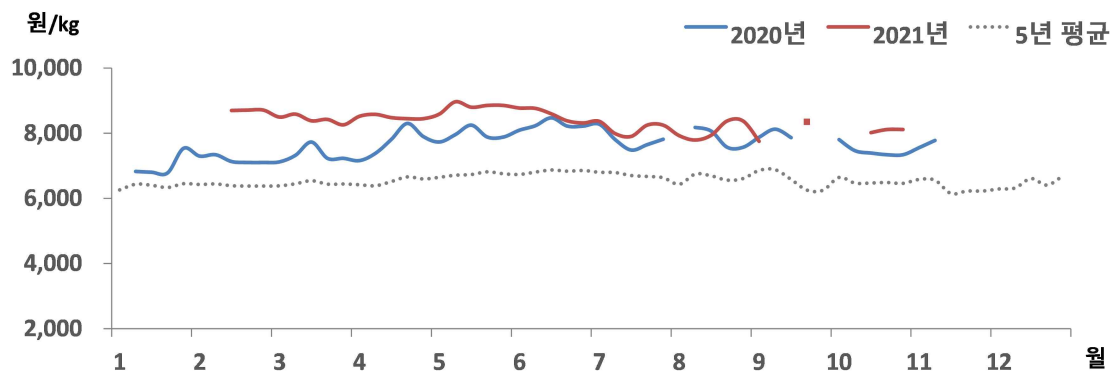
01. 고등어

금주 고등어 수급동향

□ 냉동고등어 소비자가격, 형성되지 않음

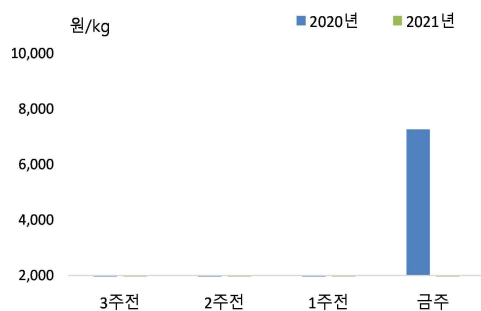
- 12월 3주 냉동고등어 소비자가격은 신선냉장품이 주로 유통되면서 형성되지 않았음
- 한편, 12월 3주 냉장고등어 소비자가격은 kg당 9,620원으로 전주 대비 1.3% 하락하였음
- 전월에 비해서도 3.3% 낮았으나, 작년 동월에 비해서는 9.5% 높았음

고등어 소매가격 추이



주 : 마리당 350g 중품을 기준으로 하여 kg당 가격으로 환산한 값임
자료 : aT KAMIS

고등어 주별 소매가격



구분	소매가격	전주 대비 차이	
	(원)	(원)	(%)
11월 4주	-	-	-
12월 1주	-	-	-
12월 2주	-	-	-
12월 3주	-	-	-

주 : 마리당 350g 중품을 기준으로 하여 kg당 가격으로 환산한 값임
자료 : aT KAMIS

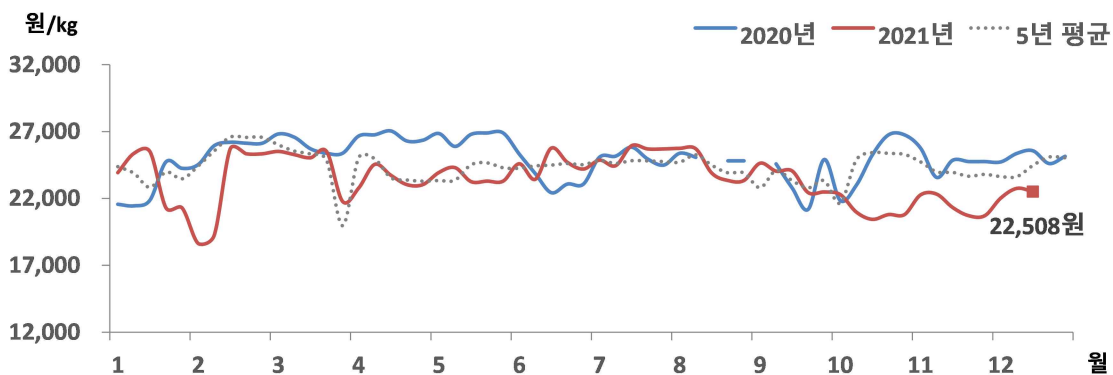
02. 갈 치

금주 갈치 가격동향

□ 냉동갈치 소비자가격, 전주 대비 하락

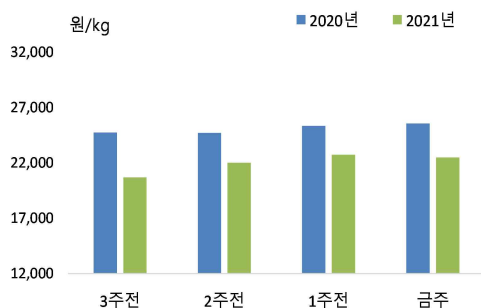
- 12월 3주 냉동갈치 소비자가격은 전주 대비 1.1% 하락한 kg당 22,508원이었음
- 한편, 전월에 비해서는 3.9% 높았으나, 작년 동월보다는 9.8% 낮게 형성되었음

갈치 소매가격 추이



주 : 마리당 250g 중품을 기준으로 하여 kg당 가격으로 환산한 값임
자료 : aT KAMIS

갈치 주별 소매가격



구분	소매가격	전주 대비 차이	
	(원)	(원)	(%)
11월 4주	20,704	▼ 613	-2.9
12월 1주	22,028	▲ 1,324	6.4
12월 2주	22,748	▲ 720	3.3
12월 3주	22,508	▼ 240	-1.1

주 : 마리당 250g 중품을 기준으로 하여 kg당 가격으로 환산한 값임
자료 : aT KAMIS

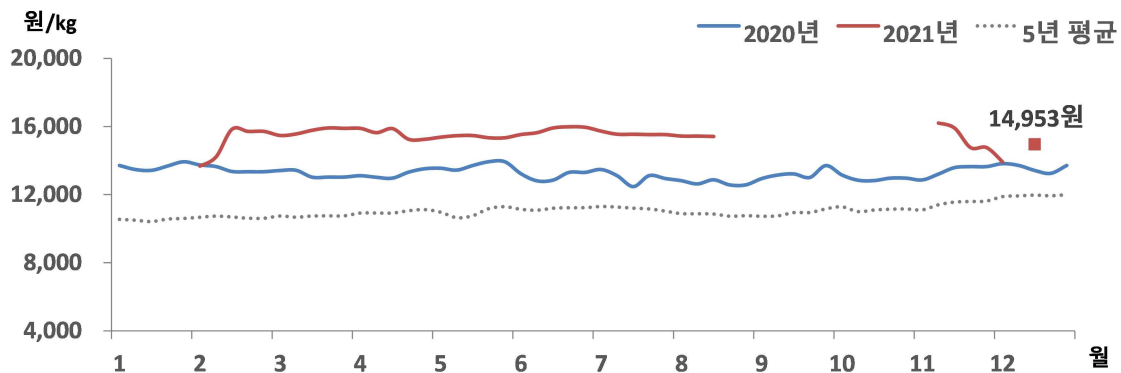
03. 오징어

금주 오징어 가격동향

□ 냉동오징어 소비자가격, kg당 14,953원에 형성

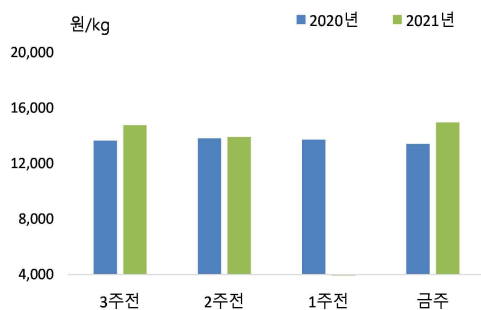
- 12월 3주 냉동오징어 소비자가격은 12월 16일 하루 형성되었음
- 냉동오징어 소비자가격은 kg당 14,953원으로 전월 대비 2.2% 하락했으나, 작년 동월보다는 10.2% 높았음

오징어 소매가격 추이



주 : 마리당 300g 중품을 기준으로 하여 kg당 가격으로 환산한 값임
자료 : aT KAMIS

오징어 주별 소매가격



구분	소매가격	전주 대비 차이	
	(원)	(원)	(%)
11월 4주	14,762	▼ 1,155	-7.3
12월 1주	13,912	▼ 850	-5.8
12월 2주	-	-	-
12월 3주	14,953	-	-

주 : 마리당 300g 중품을 기준으로 하여 kg당 가격으로 환산한 값임
자료 : aT KAMIS

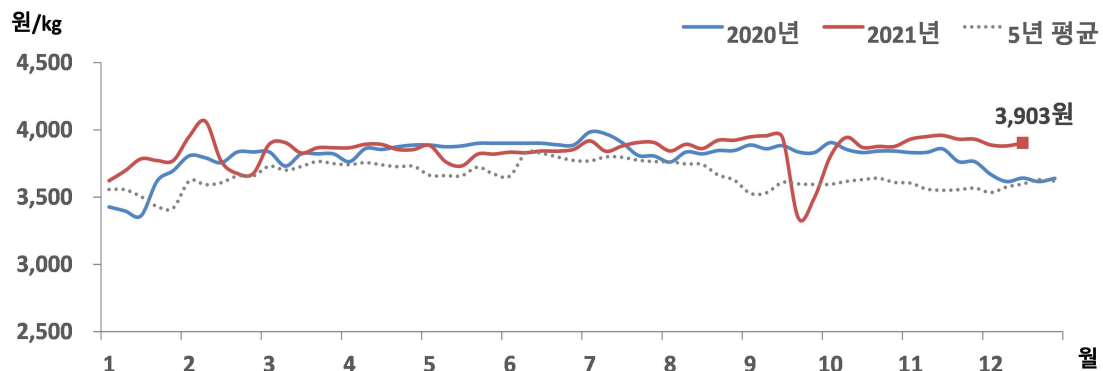
04. 명 태

금주 명태 가격동향

□ 냉동명태 소비자가격, 전주 대비 강보합세

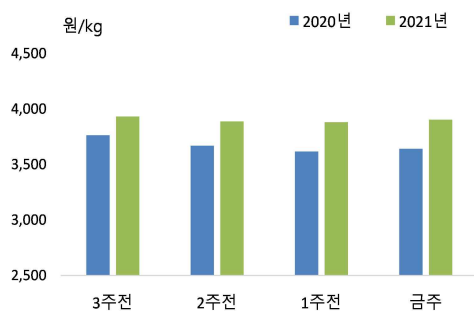
- 12월 3주 냉동명태 소비자가격은 kg당 3,903원으로 전주 대비 강보합세를 보였음
- 한편, 이 가격은 전월에 비해서는 0.9% 낮았으나, 작년 동월에 비해서는 7.3% 높게 형성되었음

명태 소매가격 추이



주 : 마리당 620g 중품을 기준으로 하여 kg당 가격으로 환산한 값임
자료 : aT KAMIS

명태 주별 소매가격



구분	소매가격	전주 대비 차이	
	(원)	(원)	(%)
11월 4주	3,931	▼ 28	-0.7
12월 1주	3,888	▼ 43	-1.1
12월 2주	3,881	▼ 7	-0.2
12월 3주	3,903	▲ 22	0.6

주 : 마리당 620g 중품을 기준으로 하여 kg당 가격으로 환산한 값임
자료 : aT KAMIS

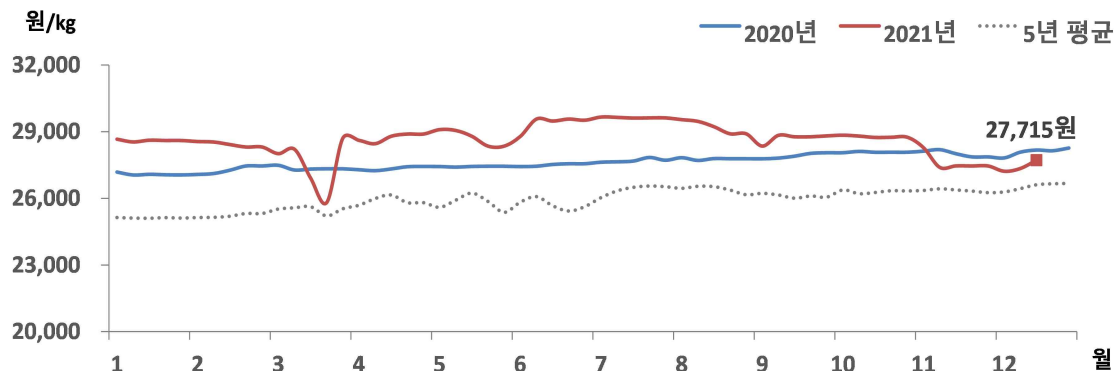
05. 마른멸치

금주 마른멸치 가격동향

□ 마른멸치 소비자가격, 전주 대비 상승

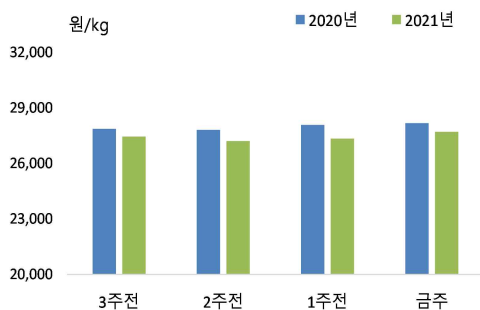
- 12월 3주 마른멸치 소비자가격은 일부 지역 대형소매점의 할인행사가 종료되면서 전주 대비 1.4% 상승한 kg당 27,715원이었음
- 한편, 전월에 비해서는 강보합세를 보였으나, 작년 동월에 비해서는 1.4% 낮게 형성되었음

마른멸치 소매가격 추이



주 : 중멸 크기 기준 kg당 가격임
자료 : aT KAMIS

마른멸치 주별 소매가격



주 : 중멸 크기 기준 kg당 가격임
자료 : aT KAMIS

구분	소매가격	전주 대비 차이	
	(원)	(원)	(%)
11월 4주	27,453	▼ 4	0.0
12월 1주	27,215	▼ 238	-0.9
12월 2주	27,340	▲ 125	0.5
12월 3주	27,715	▲ 375	1.4

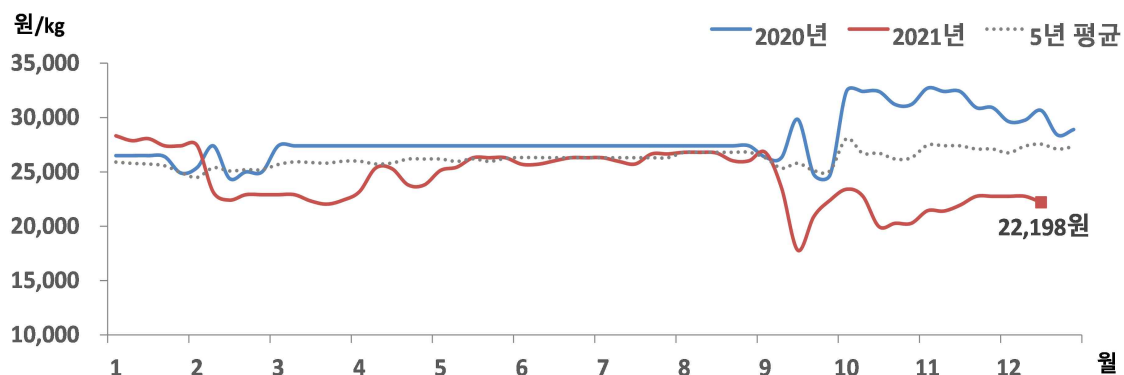
06. 참조기

금주 참조기 가격동향

□ 참조기 소비자가격, 전주 대비 하락

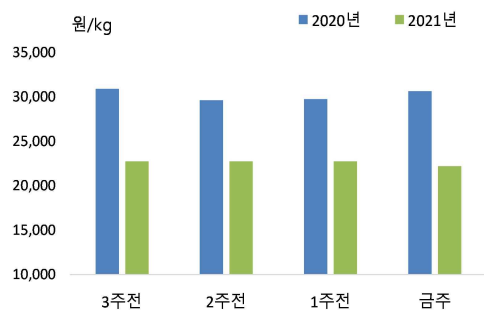
- 12월 3주 참조기 소비자가격은 전주 대비 2.4% 하락한 kg당 22,198원이었음
- 한편, 이 가격은 전월에 비해서는 1.1% 높았으나, 작년 동월보다는 25.0% 낮았음

참조기 소매가격 추이



주 : 마리당 100g 중품을 기준으로 하여 kg당 가격으로 환산한 값임
자료 : KMI 수산업관측센터

참조기 주별 소매가격



구분	소매가격	전주 대비 차이	
	(원)	(원)	(%)
11월 4주	22,750	▲ 816	3.7
12월 1주	22,750	0	0.0
12월 2주	22,750	0	0.0
12월 3주	22,198	▼ 552	-2.4

주 : 마리당 100g 중품을 기준으로 하여 kg당 가격으로 환산한 값임
자료 : KMI 수산업관측센터

3. 주간 어황정보



동해안

근해채낚기어업(살오징어)

□ 근해채낚기어업(12.5.~12.11.) 살오징어 어획량, 작년 대비 감소

- (동향) 근해채낚기어업의 주간 살오징어 총 어획량은 205톤으로 작년(341톤) 대비 39.9% 감소했음
- (전망) 살오징어 어군이 남하 회유하여 중남부 연근해에서 어장이 형성되고 있으며, 점차 어장이 동해남부 해역으로 이동하여 형성될 것으로 전망됨

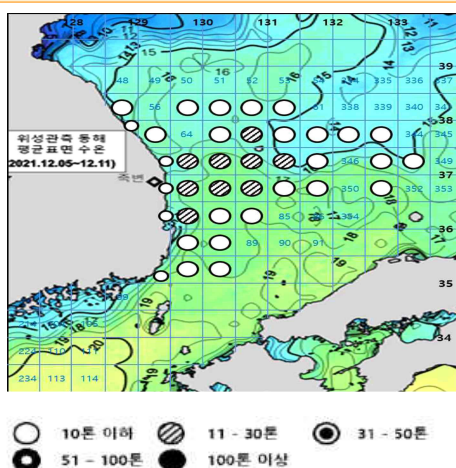
동해구외끌이중형저인망어업

□ 동해구외끌이중형저인망어업(12.5.~12.11.) 어획량, 작년 대비 감소

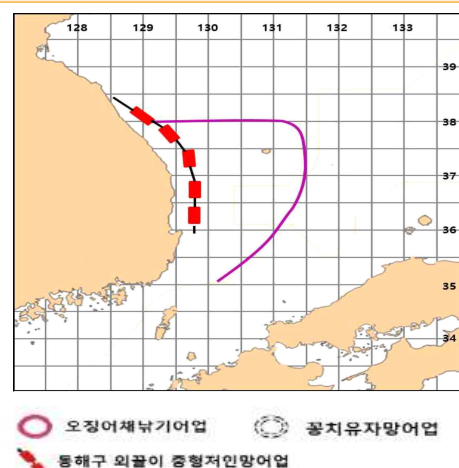
- (동향) 동해구외끌이중형저인망어업의 주간 총 어획량은 158톤으로 작년(182톤) 대비 13.2% 감소하였으며, 주로 기름가자미, 새우류, 청어 등이 어획되었음
- (전망) 강원도 해역에서는 기름가자미와 도루묵, 경북 해역에서는 기름가자미, 청어, 도루묵 등이 주로 어획될 것으로 전망됨

동해안 어장도

〈지난주(2021.12.5.~2021.12.11.) 오징어 어장〉



〈다음주(2021.12.19.~2021.12.25.) 예상 어장〉



자료 : 국립수산물과학원



서해안

근해안강망어업

□ 근해안강망어업(12.5.~12.11.) 어획량, 평년 대비 증가

- (동향) 근해안강망어업의 주간 총 어획량은 886톤으로 평년(758톤) 대비 16.9% 증가하였으며, 주로 갈치, 참조기, 병어, 갑오징어, 아귀 등이 어획되었음
- (전망) 서해 연안 및 남해 중서부 해역을 중심으로 어장이 형성되겠으며, 주로 갈치, 참조기 등이 어획될 것으로 예상됨. 어획이 평년에 비해 다소 감소할 것으로 전망됨

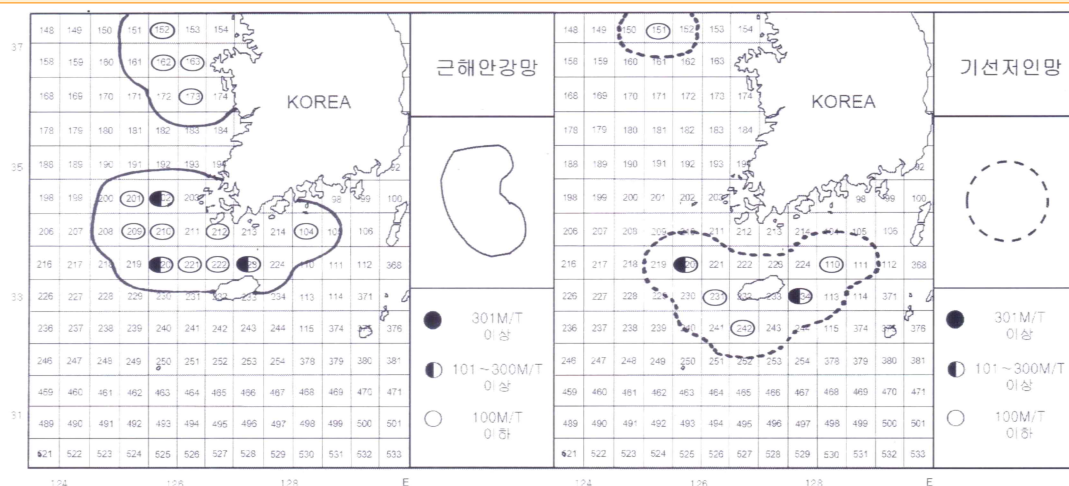
기선저인망어업

□ 기선저인망어업(12.5.~12.11.) 어획량, 평년 대비 증가

- (동향) 서해안(인천) 기선저인망어업의 주간 총 어획량은 22톤으로, 평년(19톤)보다 15.8% 많았으며, 주로 홍어, 두족류 등이 어획되었음
- (전망) 제주도 ~ 거문도 간 해역을 중심으로 어장이 형성될 것으로 보이며, 주로 삼치, 갈치 등이 어획될 것으로 전망됨

서해안 어장도

〈지난주(2021.12.5.~2021.12.11.) 어장 및 다음주(2021.12.19.~2021.12.25.) 예상 어장〉



자료 : 국립수산물과학원



남해안

대형선망어업

□ 대형선망어업(12.5.~12.11.) 어획량, 작년 대비 증가

- (동향) 대형선망어업의 주간 총 어획량은 9,398톤으로 작년(5,072톤) 대비 85.3% 증가하였으며, 주로 고등어, 망치고등어, 전갱이 등을 어획하였음
- (전망) 서해 중부 해역 및 제주도 주변 해역을 중심으로 어장이 형성될 것으로 예상되며, 주로 고등어, 망치고등어 등이 어획될 것으로 전망됨

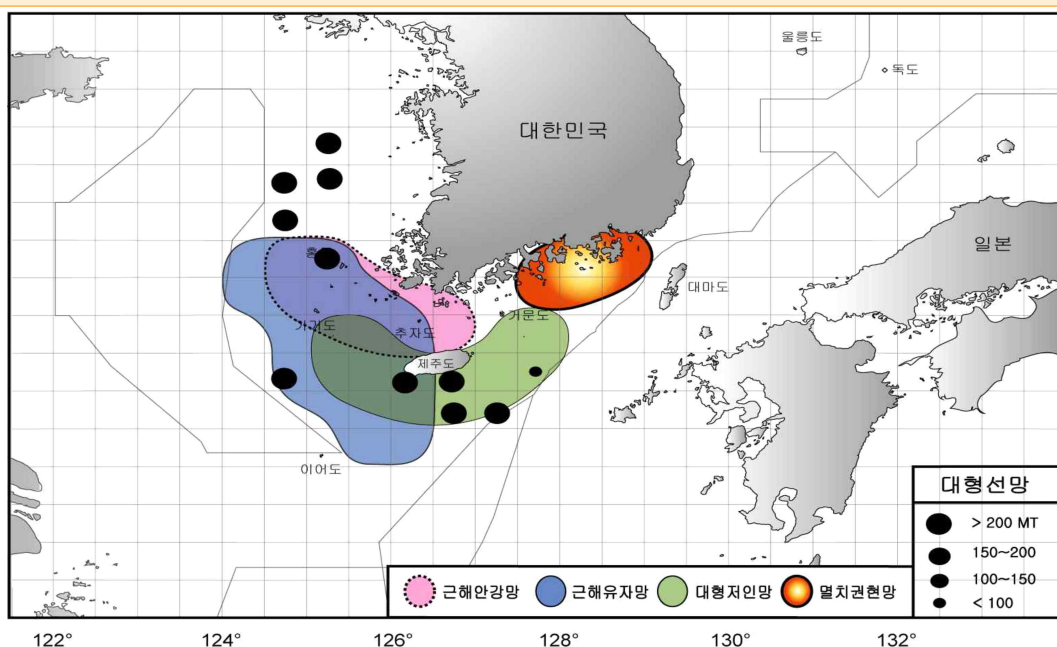
기선권현망어업(멸치)

□ 기선권현망어업(12.5.~12.11.) 멸치 어획량, 작년 대비 감소

- (동향) 기선권현망어업의 주간 총 어획량은 84톤으로 작년(351톤) 대비 76.1% 감소했음
- (전망) 남해 중부 해역에 조업이 이루어질 것으로 예상됨

남해안 어장도

〈다음주(2021.12.19.~2021.12.25.) 예상 어장〉



자료 : 국립수산물과학원

4. 주간 가격통계

1. 주요 양식수산물

주간 산지가격

구분	2020년	2021년					등락률(%)	
	12월 (A)	11월			12월		작년 동기 (C)/(A)	전주 (C)/(B)
		3주	4주	1주	2주(B)	3주(C)		
		(11.15~11.21)	(11.22~11.28)	(11.29~12.5)	(12.6~12.12)	(12.13~12.19)		
광 어	13,250	16,250	16,000	16,000	15,250	15,000	13.2	-1.6
우 력	11,000	17,000	19,000	20,000	19,500	19,000	72.7	-2.6
참 돔	8,050	11,000	11,000	10,500	10,500	10,500	30.4	0.0
전 복	42,400	50,000	50,000	50,000	50,000	50,000	17.9	0.0
굴	9,790	17,601	14,172	14,112	11,293	10,644	8.7	-5.7

주 : 광어 1kg 크기, 우력 500g 크기, 참돔 1kg 크기, 전복 1kg당 10마리 크기, 알굴 1kg 기준임
 자료 : 수산업관측센터

주간 도매가격

구분	2020년	2021년					등락률(%)	
	12월 (A)	11월			12월		작년 동기 (C)/(A)	전주 (C)/(B)
		3주	4주	1주	2주(B)	3주(C)		
		(11.15~11.21)	(11.22~11.28)	(11.29~12.5)	(12.6~12.12)	(12.13~12.19)		
광 어	14,700	18,000	18,000	18,000	17,500	17,500	19.0	0.0
우 력	13,450	19,000	21,000	22,000	22,000	21,000	56.1	-4.5
참 돔	11,500	15,000	15,000	14,000	14,000	14,000	21.7	0.0
전 복	38,000	40,000	44,000	44,000	44,000	44,000	15.8	0.0
굴	12,261	17,776	17,892	18,180	17,456	16,448	34.1	-5.8
김	5,053	4,783	4,800	4,800	4,700	4,733	-6.3	0.7

주 : 광어 1kg 크기, 우력 500g 크기, 참돔 1kg 크기, 전복 1kg당 10마리 크기, 알굴 1kg 기준임
 자료 : 수산업관측센터



2. 주요 대중성어종

주간 도매가격

(단위 : 원/kg)

구분			2020년	2021년					등락률(%)	
			12월 (A)	11월		12월				
				3주	4주	1주	2주(B)	3주(C)	작년 동기	전주
				(11.15~11.21)	(11.22~11.28)	(11.29~12.5)	(12.6~12.12)	(12.13~12.19)		
고등어	냉장	도매	5,190	5,045	5,404	5,531	5,553	5,596	12.9	0.8
	냉동	도매	4,448	4,466	4,466	4,486	4,506	4,506	17.4	0.0
갈 치	냉동	도매	14,725	14,720	14,720	14,720	14,400	14,260	-0.4	-1.0
오징어	냉장	도매	9,943	10,814	11,516	11,805	12,344	11,976	-0.2	-3.0
	냉동	도매	9,620	9,620	9,620	9,620	9,420	9,192	-15.4	-2.4
명 태	냉동	도매	2,156	2,156	2,156	2,156	2,162	2,168	-11.4	0.3
멸 치	건조	도매	9,372	9,320	9,480	9,634	9,680	9,680	-22.6	0.0

주 : 고등어(350g), 갈치(250g), 오징어(300g), 명태(670g), 조기(100g) 중품 및 마른멸치(100g) 중멸 크기를 기준으로 하여 kg당 가격으로 환산한 것임

자료 : 농산물유통정보(aT KAMIS), 조기는 KMI 수산업관측센터 조사 가격

주간 소비자가격

(단위 : 원/kg)

구분			2020년	2021년					등락률(%)	
			12월 (A)	11월		12월				
				3주	4주	1주	2주(B)	3주(C)	작년 동기	전주
				(11.15~11.21)	(11.22~11.28)	(11.29~12.5)	(12.6~12.12)	(12.13~12.19)		
고등어	냉장	소매	9,951	10,187	9,820	9,966	9,747	9,620	9.5	-1.3
	냉동	소매	7,763	7,763	-	-	-	-	-	-
갈 치	냉동	소매	21,660	21,317	20,704	22,028	22,748	22,508	-9.8	-1.1
오징어	냉장	소매	15,743	15,532	16,803	18,072	18,207	18,533	-9.9	1.8
	냉동	소매	15,290	15,917	14,762	13,912	-	14,953	10.2	-
명 태	냉동	소매	3,940	3,959	3,931	3,888	3,881	3,903	7.3	0.6
멸 치	건조	소매	27,605	27,457	27,453	27,215	27,340	27,715	-1.4	1.4
참조기	냉동	소매	21,955	21,934	22,750	22,750	22,750	22,198	-25.0	-2.4

주 : 고등어(350g), 갈치(250g), 오징어(300g), 명태(670g), 조기(100g) 중품 및 마른멸치(100g) 중멸 크기를 기준으로 하여 kg당 가격으로 환산한 것임

자료 : 농산물유통정보(aT KAMIS), 조기는 KMI 수산업관측센터 조사 가격

5. 도매시장 거래동향(노량진수산물시장)

(단위 : 톤, 백만 원, 원/kg, %)

구분		2020년		2021년				대비		
		12월 3주 (A)	누계 (E)	12월 1주	12월 2주 (B)	12월 3주 (C)	누계 (D)	전년 대비 (C)/(A)	전주 대비 (C)/(B)	전년 누계 대비 (D)/(E)
		(12.14~12.20)	(1.1~12.20)	(11.29~12.5)	(12.6~12.12)	(12.13~12.19)	(1.1~12.19)			
수산물	거래량	1,208.7	51,940.5	715.2	1,158.6	1,188.3	51,544.6	-1.7	2.6	-0.8
	거래금액	7,176.0	307,272.5	4,623.3	7,610.4	7,136.2	309,030.2	-0.6	-6.2	0.6
고등어	거래량	111.5	5,328.2	85.4	100.6	184.7	5,401.6	65.7	83.6	1.4
	거래단가	2,247	2,616	2,085	2,761	2,197	2,466	-2.2	-20.4	-5.7
갈치	거래량	37.1	1,530.2	18.9	40.2	31.6	1,570.7	-14.8	-21.4	2.6
	거래단가	7,817	10,956	10,312	9,621	9,730	10,102	24.5	1.1	-7.8
오징어	거래량	81.8	3,765.6	14.0	56.4	36.0	3,651.7	-56.0	-36.2	-3.0
	거래단가	5,198	4,867	6,768	5,941	5,418	4,628	4.2	-8.8	-4.9
명태	거래량	32.5	2,349.7	18.5	28.1	50.8	2,970.2	56.3	80.8	26.4
	거래단가	2,892	2,422	3,123	2,769	2,609	1,919	-9.8	-5.8	-20.8
마른멸치	거래량	0.7	119.1	0.2	0.2	0.1	138.3	-85.7	-50.0	16.1
	거래단가	681	1,556	1,130	1,335	970	1,534	42.4	-27.3	-1.4
참조기	거래량	25.1	981.2	7.8	17.0	25.1	1,229.0	0.0	47.6	25.3
	거래단가	3,314	4,974	4,852	4,143	3,640	4,887	9.8	-12.1	-1.7
광어	거래량	20.8	1,233.0	10.5	20.1	16.5	1,004.5	-20.7	-17.9	-18.5
	거래단가	14,616	11,523	17,942	16,901	19,019	14,968	30.1	12.5	29.9
우럭	거래량	10.7	381.9	1.9	4.2	5.1	220.0	-52.3	21.4	-42.4
	거래단가	5,721	6,461	10,051	7,269	9,304	8,665	62.6	28.0	34.1
전복	거래량	14.8	940.6	9.7	15.9	14.5	960.2	-2.0	-8.8	2.1
	거래단가	21,784	21,660	22,634	23,357	22,162	19,717	1.7	-5.1	-9.0
굴	거래량	75.2	1,138.5	53.9	69.9	63.0	1,009.9	-16.2	-9.9	-11.3
	거래단가	7,757	8,728	11,435	8,449	7,901	8,873	1.9	-6.5	1.7
멍게	거래량	4.1	499.9	2.2	3.3	2.0	489.0	-51.2	-39.4	-2.2
	거래단가	3,923	2,839	4,984	4,798	5,783	3,477	47.4	20.5	22.5