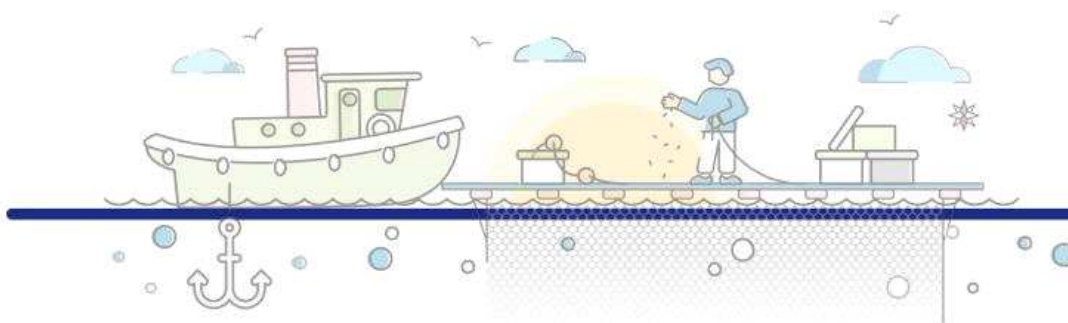


KMI 주간 주요수산물 수급리포트

Vol. 8

발행일 | 2021. 11. 10.
발행인 | 김 중 덕 원장 직무대행
자료문의 | 한국해양수산개발원 수산업관측센터
주소 | 49111 부산광역시 영도구 해양로 301번길 26



1. 주요 양식수산물 가격동향

01

광어 우럭 참돔
마른김 전복 굴

2. 주요 대중성어종 가격동향

07

고등어 갈치 오징어
명태 마른멸치 참조기

3. 주간 어황정보

13

4. 주간 가격통계

16

5. 주간 도매시장 거래동향

18

1. 주요 양식수산물 가격동향

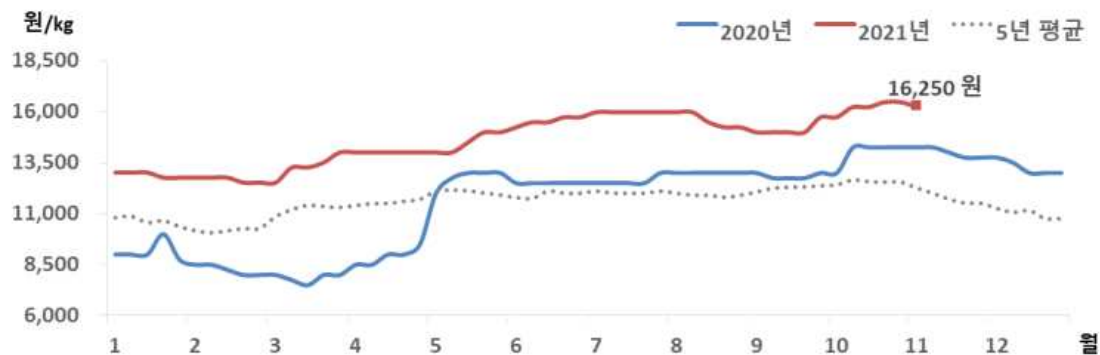
01. 광 어

금주 광어 수급동향

□ 산지가격은 소폭 상승했으나 도매가격은 보합

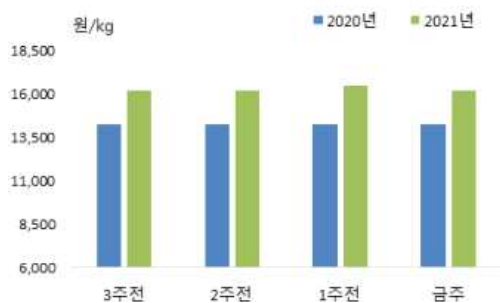
- 11월 1주 광어 산지가격은 kg당 16,250원으로 전주 대비 1.5% 하락했음
- 도매가격은 지난주와 동일한 kg당 18,000원이었음
- ※ 광어 도매가격은 인천활어도매시장의 마리당 900g~1.0kg 크기 기준으로 kg당 가격임

광어 산지가격 추이



주 : 제주어류양식수협(제주)의 마리당 1.0kg 크기 기준으로 kg당 가격임
 자료 : KMI 수산업관측센터

광어 주별 산지가격



구분	산지가격	전주 대비	
	(원)	(원)	(%)
10월 2주	16,250	▲ 500	3.2
10월 3주	16,250	-	-
10월 4주	16,500	▲ 250	1.5
11월 1주	16,250	▼ 250	-1.5

주 : 제주어류양식수협(제주)의 마리당 1.0kg 크기 기준으로 kg당 가격임
 자료 : KMI 수산업관측센터

02. 우 렵

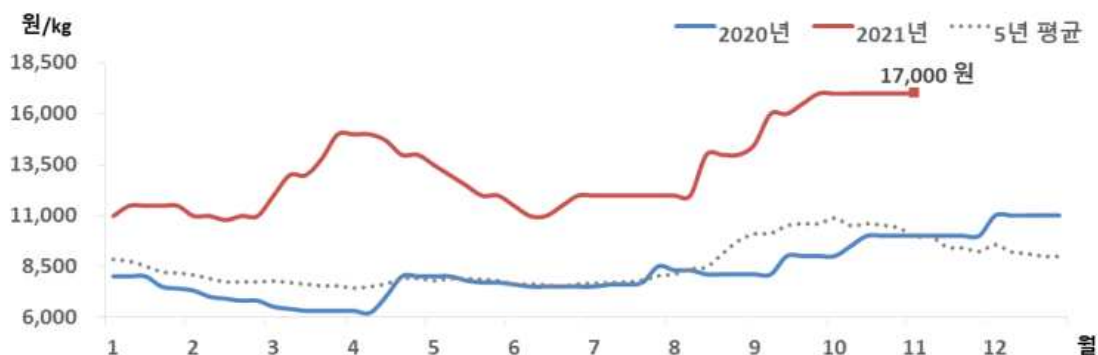
금주 우렵 수급동향

□ 산지 및 도매가격 전주와 비슷

- 11월 1주 우렵 가격은 전주와 비슷한 수준을 유지했는데 산지가격은 kg당 17,000원, 도매가격은 kg당 19,000원 이었음

※ 우렵 도매가격은 인천활어도매시장의 마리당 500g~600g 크기 기준으로 kg당 가격임

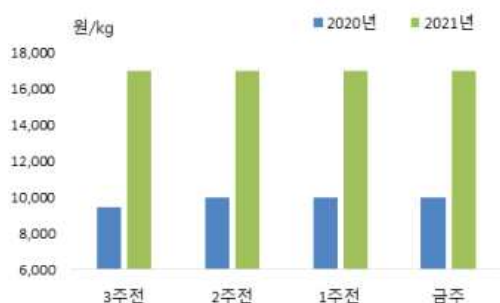
우렵 산지가격 추이



주 : 서남해수어류양식수협(통영)의 마리당 500g 크기 기준으로 kg당 가격임

자료 : KMI 수산업관측센터

우렵 주별 산지가격



구분	산지가격	전주 대비	
	(원)	(원)	(%)
10월 2주	17,000	-	-
10월 3주	17,000	-	-
10월 4주	17,000	-	-
11월 1주	17,000		

주 : 서남해수어류양식수협(통영)의 마리당 500g 크기 기준으로 kg당 가격임

자료 : 수산업관측센터

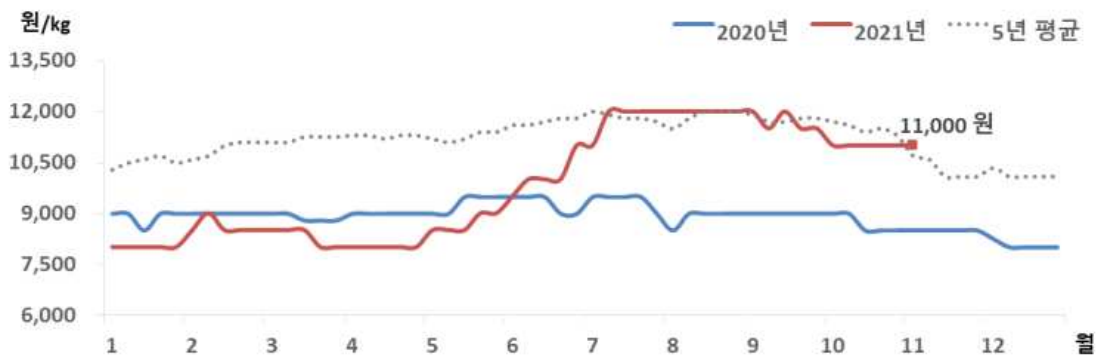
03. 참 돔

금주 참돔 수급동향

□ 산지 및 도매가격 전주와 비슷한 수준

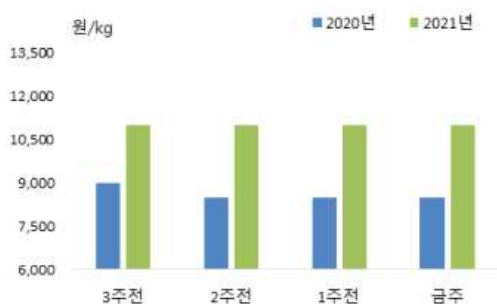
- 11월 1주 참돔 산지가격은 전주와 비슷한 kg당 11,000원이었음
- 도매가격 또한 kg당 15,000원으로 전주와 같았음
- ※ 참돔 도매가격은 인천활어도매시장의 1kg 크기 기준으로 kg당 가격임

참돔 산지가격 추이



주 : 서남해수어류양식수협(통영)의 마리당 500g 크기 기준으로 kg당 가격임
 자료 : KMI 수산업관측센터

참돔 주별 산지가격



구분	산지가격	전주 대비	
	(원)	(원)	(%)
10월 2주	11,000	-	-
10월 3주	11,000	-	-
10월 4주	11,000	-	-
11월 1주	11,000		

주 : 서남해수어류양식수협(통영)의 마리당 500g 크기 기준으로 kg당 가격임
 자료 : KMI 수산업관측센터

04. 마른김

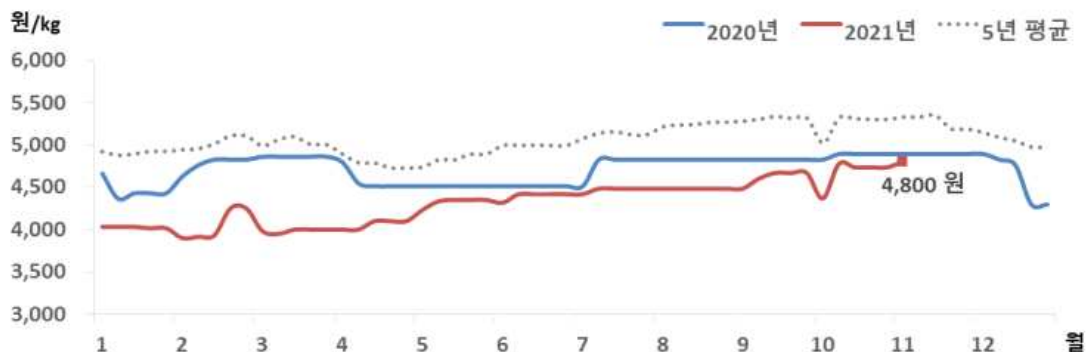
금주 마른김 수급동향

□ 김밥용김 도매가격, 전주 대비 소폭 상승

◦ 11월 1주 김밥용김 도매가격은 전주 대비 1.4% 상승한 4,800원에 형성되었음

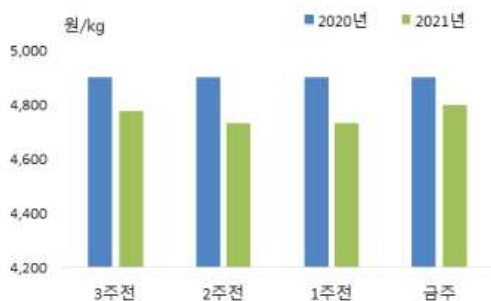
※ 김밥용김 도매가격은 가락시장의 도매가격임

마른김 도매가격 추이



주 : 가락시장의 마른김(중품) 속당 가격임
자료 : KMI 수산업관측센터

마른김 주별 도매가격



주 : 가락시장의 마른김(중품) 속당 가격임
자료 : KMI 수산업관측센터

구분	도매가격	전주 대비	
	(원)	(원)	(%)
10월 2주	4,775	▲ 408	9.3
10월 3주	4,733	▼ 42	-0.9
10월 4주	4,733	-	-
11월 1주	4,800	▲ 67	4.4

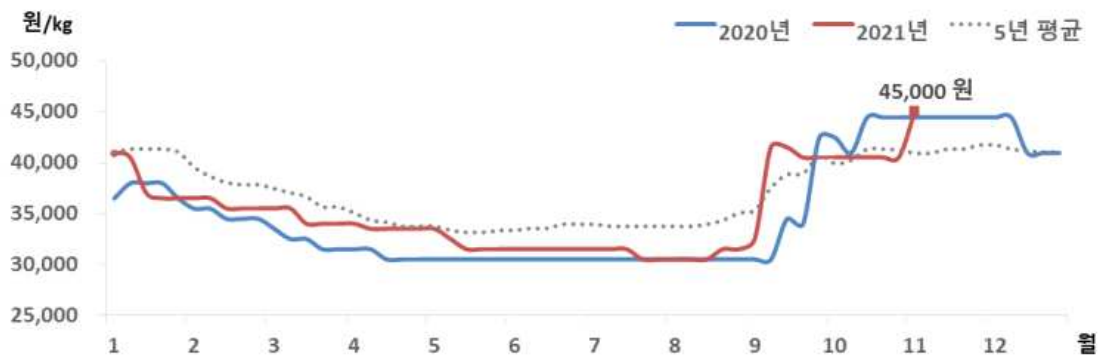
05. 전 복

금주 전복 수급동향

□ 전복 산지가격 전주와 비슷한 수준

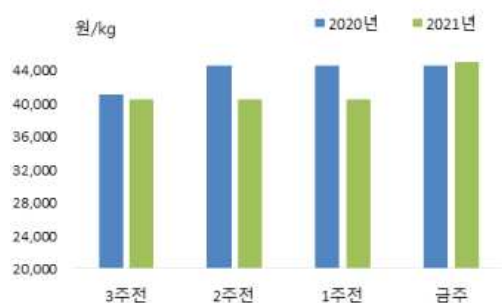
- 11월 1주 전복 산지가격은 전주 대비 11.1% 상승한 kg당 45,000원이었음
- 전복 도매가격은 전주보다 2.7% 상승한 kg당 35,000원이었음
- ※ 전복 도매가격은 하남활어도매시장의 kg당 10마리 기준 가격임

전복 산지가격 추이



주 : 한국전복유통협회의 kg당 10마리 가격임
자료 : KMI 수산업관측센터

전복 주별 산지가격



구분	산지가격	전주 대비	
	(원)	(원)	(%)
10월 2주	40,500	-	-
10월 3주	40,500	-	-
10월 4주	40,500	-	-
11월 1주	45,000	▲ 4,500	11.1

주 : 한국전복유통협회의 kg당 10마리 가격임
자료 : KMI 수산업관측센터

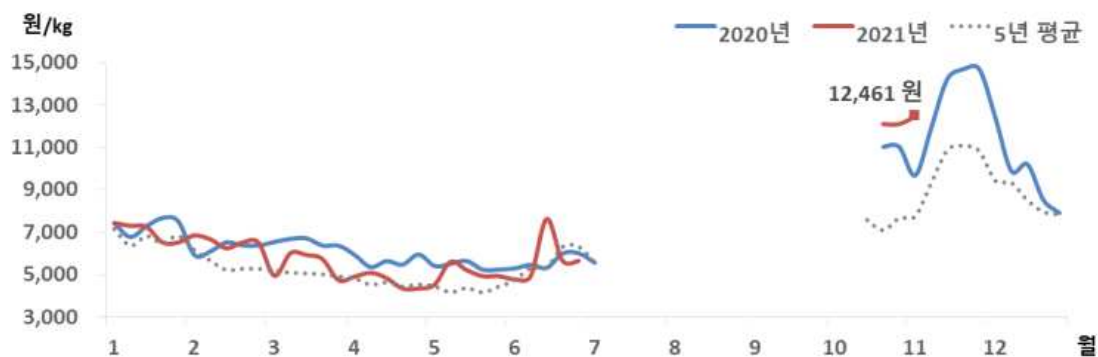
06. 굴

금주 굴 수급동향

□ 굴 산지가격 전주 대비 상승

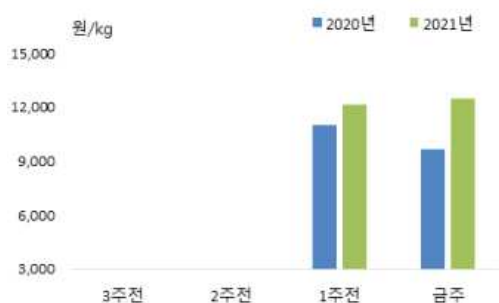
- 11월 1주 굴 산지가격은 kg당 12,461원으로 전주 대비 2.8% 상승했음
- 도매가격 또한 작년 대비 2.7% 높은 15,080원이었음
- ※ 굴 도매가격은 노량진수산물도매시장의 kg당 가격임

굴 산지가격 추이



주 : 굴수하식수협 위판물량의 kg당 가격임
자료 : KMI 수산업관측센터

굴 주별 산지가격



구분	산지가격	전주 대비	
	(원)	(원)	(%)
10월 2주	-	-	-
10월 3주	-	-	-
10월 4주	12,121	-	-
11월 1주	12,461	▲ 340	2.8

주 : 굴수하식수협 위판물량의 kg당 가격임
자료 : KMI 수산업관측센터

2. 주요 대중성어종 가격동향

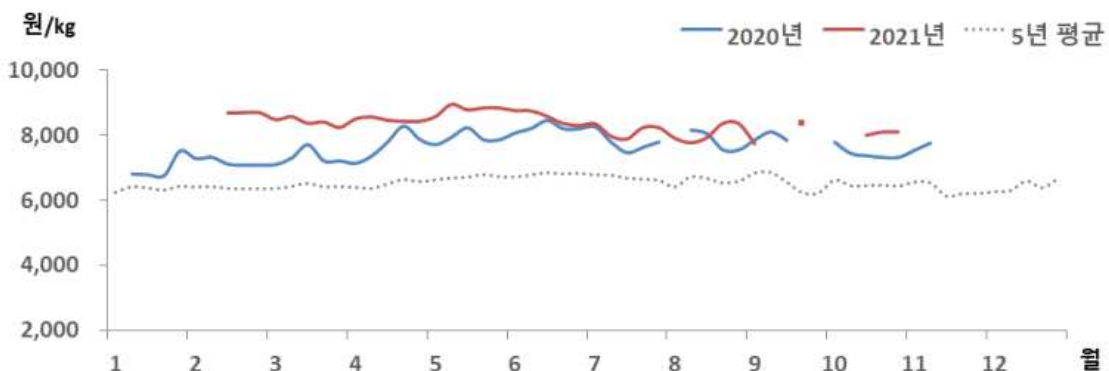
01. 고등어

금주 고등어 수급동향

□ 냉동고등어 소비자가격, 형성되지 않았음

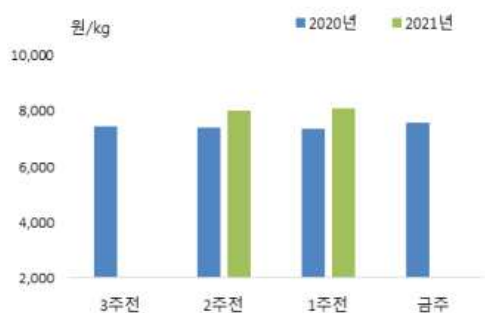
- 11월 1주 냉동고등어 소비자가격은 신선냉장품이 주로 유통되면서 이번 주에는 형성되지 않았음
- 한편, 11월 1주 신선냉장고등어 소비자가격은 kg당 9,779원으로 전주 대비 5.4% 상승했으며, 전월 및 작년 동월에 비해서도 각각 6.9%, 10.4% 높았음

고등어 소매가격 추이



주 : 마리당 350g 중품을 기준으로 하여 kg당 가격으로 환산한 값임
자료 : aT KAMIS

고등어 주별 소매가격



구분	소매가격	전주 대비 차이	
	(원)	(원)	(%)
10월 2주	-	-	-
10월 3주	8,017	-	-
10월 4주	8,113	▲ 96	1.2
11월 1주	-	-	-

주 : 마리당 350g 중품을 기준으로 하여 kg당 가격으로 환산한 값임
자료 : aT KAMIS

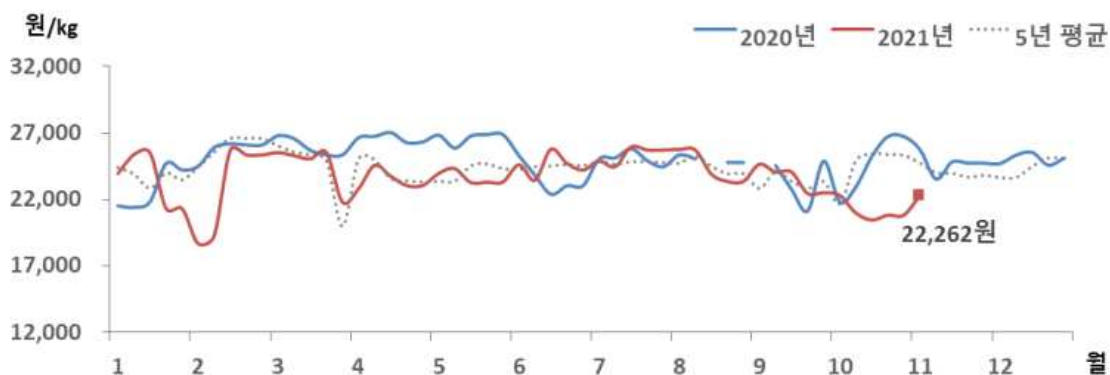
02. 갈 치

금주 갈치 가격동향

□ 냉동갈치 소비자가격, 전주 대비 상승

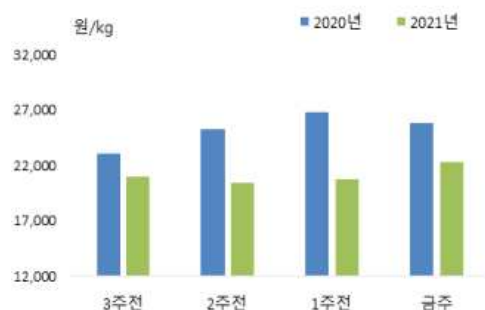
- 11월 1주 냉동갈치 소비자가격은 대형소매점의 할인행사가 종료되면서 전주 대비 7.1% 상승한 kg당 22,262원이었음
- 전월에 비해서도 5.1% 높았으나, 작년 동월보다는 10.2% 낮았음

갈치 소매가격 추이



주 : 마리당 250g 중품을 기준으로 하여 kg당 가격으로 환산한 값임
자료 : aT KAMIS

갈치 주별 소매가격



구분	소매가격	전주 대비 차이	
	(원)	(원)	(%)
10월 2주	20,976	▼ 1,310	-5.9
10월 3주	20,430	▼ 546	-2.6
10월 4주	20,790	▲ 360	1.8
11월 1주	22,262	▲ 1,472	7.1

주 : 마리당 250g 중품을 기준으로 하여 kg당 가격으로 환산한 값임
자료 : aT KAMIS

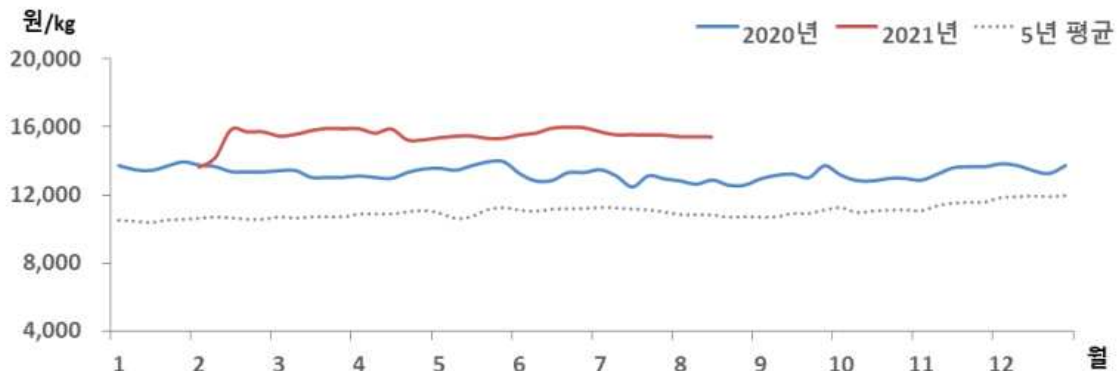
03. 오징어

금주 오징어 가격동향

□ 냉동오징어 소비자가격, 8월 3주 이후로 형성되지 않았음

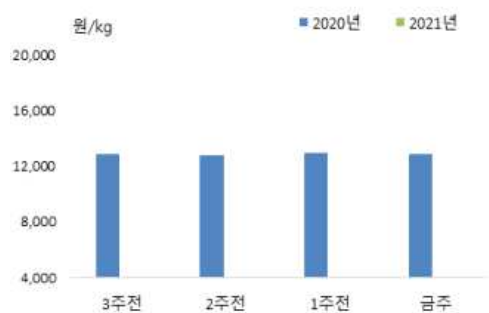
- 11월 1주 냉동오징어 소비자가격은 냉동품 거래량이 적어 8월 3주 이후로 형성되지 않았음
- * 냉동오징어 소비자가격은 8월 18일 이후 형성되지 않았음
- * 11월 1주 신선냉장 오징어 소비자가격은 전주 대비 2.0% 상승한 kg당 15,396원이었음

오징어 소매가격 추이



주 : 마리당 300g 중품을 기준으로 하여 kg당 가격으로 환산한 값임
자료 : aT KAMIS

오징어 주별 소매가격



구분	소매가격	전주 대비 차이	
	(원)	(원)	(%)
10월 2주	-	-	-
10월 3주	-	-	-
10월 4주	-	-	-
11월 1주	-	-	-

주 : 마리당 300g 중품을 기준으로 하여 kg당 가격으로 환산한 값임
자료 : aT KAMIS

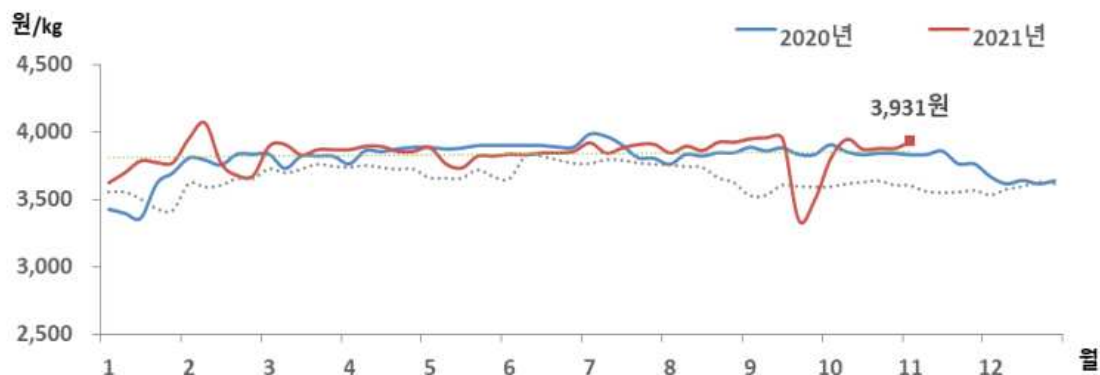
04. 명 태

금주 명태 가격동향

□ 냉동명태 소비자가격, 전주 대비 소폭 상승

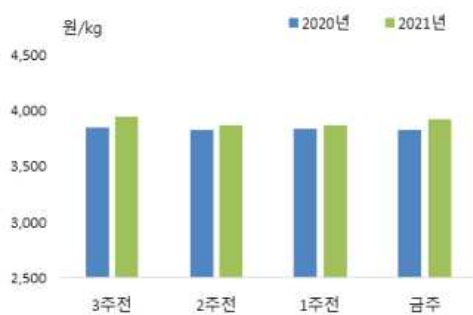
- 11월 1주 냉동명태 소비자가격은 kg당 3,931원으로 전주 대비 소폭 상승했음
- 전월 및 작년 동월보다도 각각 1.6%, 3.1% 높게 형성되었음

명태 소매가격 추이



주 : 마리당 620g 중품을 기준으로 하여 kg당 가격으로 환산한 값임
자료 : aT KAMIS

명태 주별 소매가격



구분	소매가격	전주 대비 차이	
	(원)	(원)	(%)
10월 2주	3,944	▲ 141	3.7
10월 3주	3,870	▼ 74	-1.9
10월 4주	3,877	▲ 7	0.2
11월 1주	3,931	▲ 54	1.4

주 : 마리당 620g 중품을 기준으로 하여 kg당 가격으로 환산한 값임
자료 : aT KAMIS

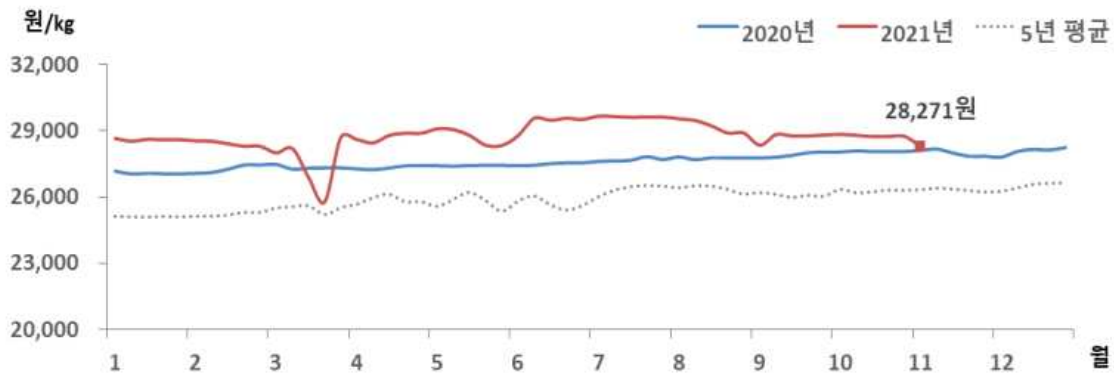
05. 마른멸치

금주 마른멸치 가격동향

□ 마른멸치 소비자가격, 전주 대비 소폭 하락

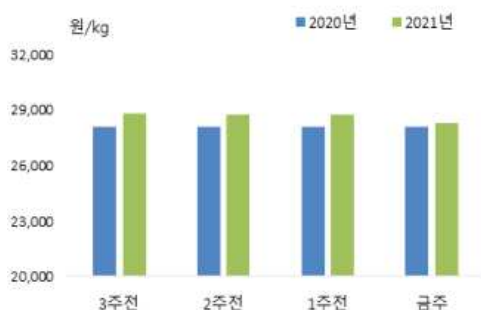
- 11월 1주 마른멸치 소비자가격은 대형소매점의 할인행사(코리아수산페스타) 영향으로 전주 대비 1.6% 하락한 kg당 28,271원이었음
- 전월보다도 1.8% 낮았으나, 작년 동월과는 비슷했음

마른멸치 소매가격 추이



주 : 중멸 크기 기준 kg당 가격임
자료 : aT KAMIS

마른멸치 주별 소매가격



주 : 중멸 크기 기준 kg당 가격임
자료 : aT KAMIS

구분	소매가격	전주 대비 차이	
	(원)	(원)	(%)
10월 2주	28,799	▼ 40	-0.1
10월 3주	28,736	▼ 63	-0.2
10월 4주	28,745	▲ 9	0.0
11월 1주	28,271	▼ 474	-1.6

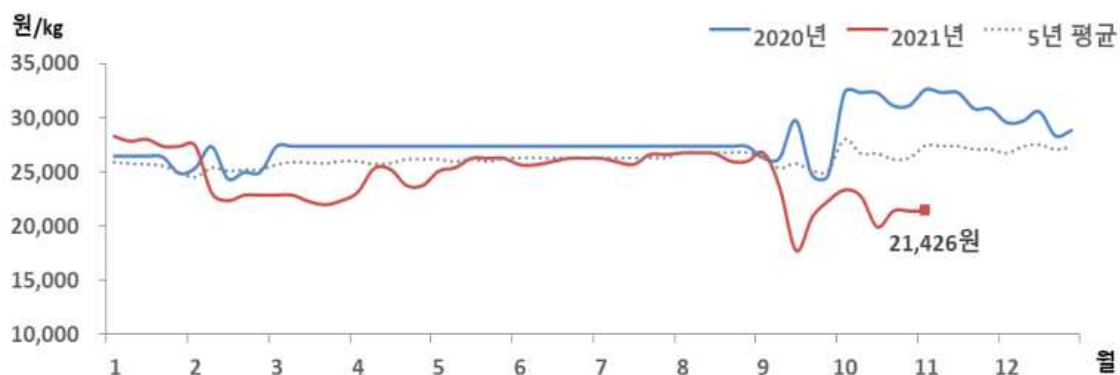
06. 참조기

금주 참조기 가격동향

□ 참조기 소비자가격, 전주와 비슷

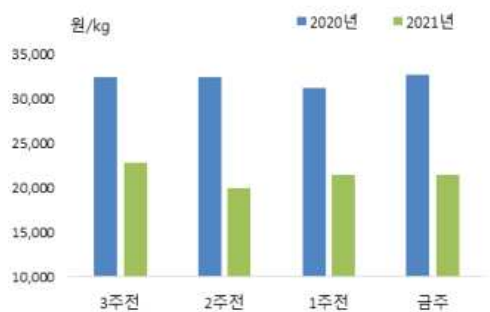
- 11월 1주 참조기 소비자가격은 전주와 비슷한 kg당 21,426원이었음
- 반면, 전월 및 작년 동월에 비해서는 각각 2.0%, 32.9% 낮았음

참조기 소매가격 추이



주 : 마리당 100g 중품을 기준으로 하여 kg당 가격으로 환산한 값임
자료 : KMI 수산업관측센터

참조기 주별 소매가격



구분	소매가격	전주 대비 차이	
	(원)	(원)	(%)
10월 2주	22,785	▼ 615	-2.6
10월 3주	19,970	▼ 2,815	-12.4
10월 4주	21,450	▲ 1,480	7.4
11월 1주	21,426	▼ 24	-0.1

주 : 마리당 100g 중품을 기준으로 하여 kg당 가격으로 환산한 값임
자료 : KMI 수산업관측센터

3. 주간 어황정보



동해안

근해채낚기어업(살오징어)

□ 근해채낚기어업(10.24.~10.30.) 살오징어 어획량, 작년 대비 감소

- (동향) 근해채낚기어업의 주간 살오징어 총 어획량은 308톤으로 작년(523톤) 대비 41.1% 감소했음
- (전망) 살오징어 어군이 남하 회유하여 동해 중남부 연근해에서 어장이 형성되고 있으며, 점차 어장이 동남부 해역으로 이동하여 형성될 것으로 전망됨

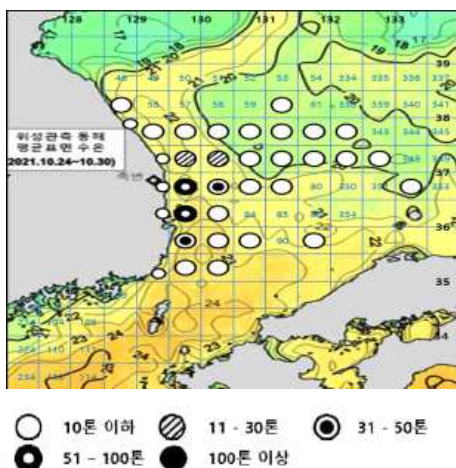
동해구외끌이중형저인망어업

□ 동해구외끌이중형저인망어업(10.24.~10.30.) 어획량, 작년 대비 증가

- (동향) 동해구외끌이중형저인망어업의 주간 총 어획량은 527톤으로 작년(269톤) 대비 95.9% 많았으며, 주로 청어, 기름가자미, 새우류 등이 어획되었음
- (전망) 강원도 해역에서는 기름가자미와 도루묵, 경북 해역에서는 기름가자미, 청어, 도루묵 등이 주로 어획될 것으로 전망됨

동해안 어장도

〈지난주(2021.10.24.~2021.10.30) 오징어 어장〉



〈다음주(2021.11.7.~2021.11.13.) 예상 어장〉



자료 : 국립수산물과학원



서해안

근해안강망어업

□ 근해안강망어업(10.24.~10.30.) 어획량, 평년 대비 증가

- (동향) 근해안강망어업의 주간 총 어획량은 1,187톤으로 평년(656톤) 대비 80.9% 많았으며, 주로 갈치, 참조기, 병어, 보구치 등이 어획되었음
- (전망) 서해 연안 및 남해 중서부 해역을 중심으로 어장이 형성되었으며, 주로 갈치, 참조기 등이 어획될 것으로 예상됨. 어획량은 평년에 비해 다소 증가할 것으로 전망됨

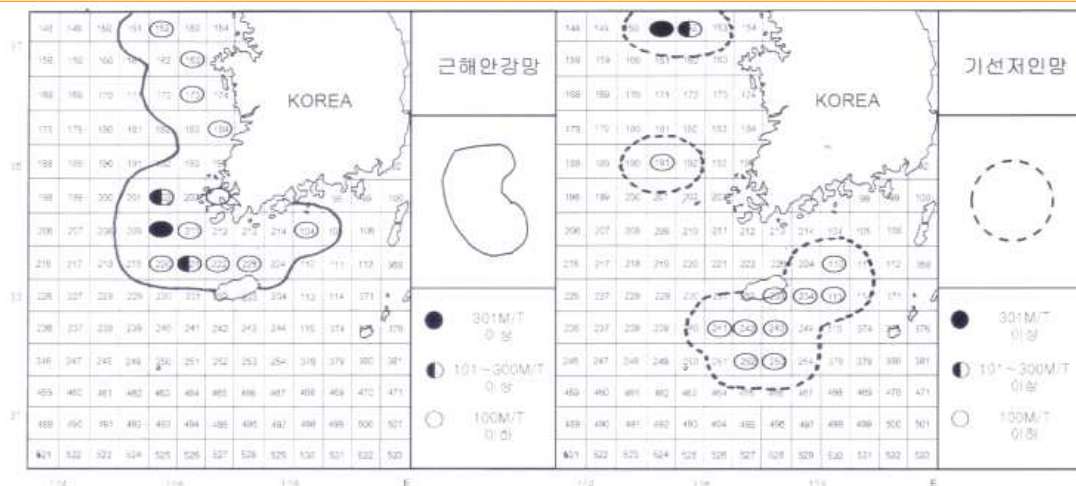
기선저인망어업

□ 기선저인망어업(10.24.~10.30.) 어획량, 평년 대비 크게 증가

- (동향) 서해안(인천) 기선저인망어업의 주간 총 어획량은 39톤으로, 평년(6톤)보다 크게 증가했으며, 주로 홍어, 가자미류, 아귀, 넙치 등이 어획되었음
- (전망) 제주도 ~ 거문도 간 해역 및 서해 중부 근해 해역을 중심으로 어장이 형성될 것으로 보이며, 주로 갈치, 삼치 등이 어획될 것으로 전망됨

서해안 어장도

〈지난주(2021.10.24.~2021.10.30) 어장 및 다음주(2021.11.7.~2021.11.13) 예상 어장〉



자료 : 국립수산물과학원



남해안

대형선망어업

□ 대형선망어업(10.24.~10.30.) 어획량, 작년과 비슷

- (동향) 대형선망어업의 주간 총 어획량은 6,003톤으로 작년(6,046톤)과 비슷했으며, 주로 고등어, 망치고등어, 전갱이 등을 어획하였음
- (전망) 서해 중부 해역 및 제주도 주변 해역을 중심으로 어장이 형성될 것으로 예상되며, 주로 고등어, 망치고등어 등이 어획될 것으로 전망됨

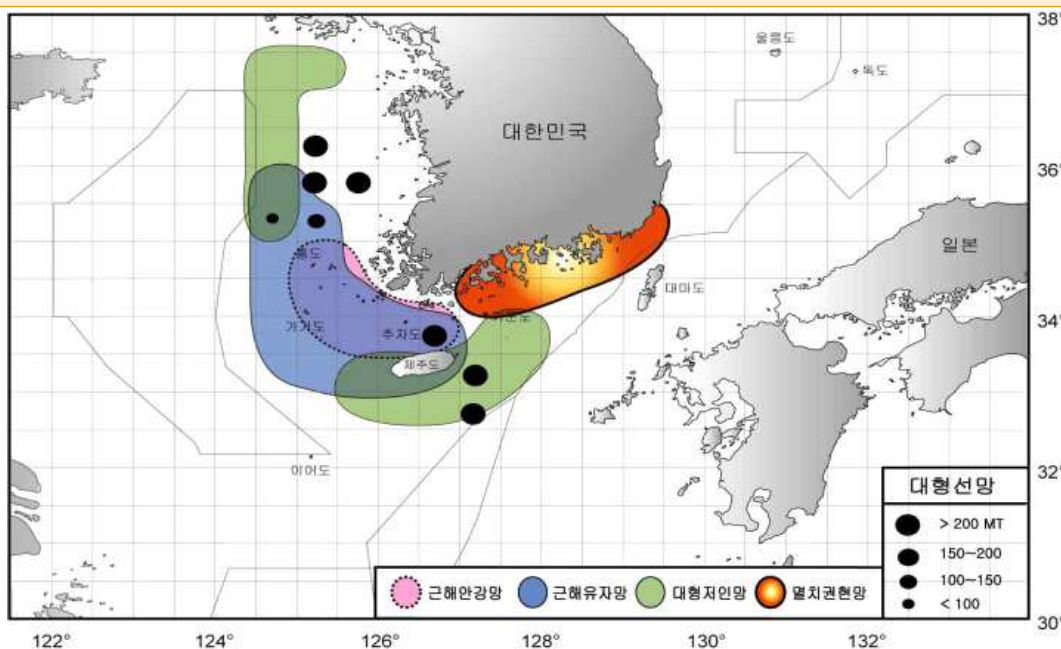
기선권현망어업(멸치)

□ 기선권현망어업(10.24.~10.30.) 멸치 어획량, 작년 대비 감소

- (동향) 기선권현망어업의 주간 총 어획량은 174톤으로 작년(533톤) 대비 67.4% 감소했음
- (전망) 남해 연안 해역에서 조업이 이루어질 것으로 예상됨

남해안 어장도

〈다음주(2021.11.7.~2021.11.13.) 예상 어장〉



자료 : 국립수산물과학원

4. 주간 가격통계

1. 주요 양식수산물

주간 산지가격

구분	2020년	2021년					등락률(%)	
	11월 (A)	10월				11월		
		1주	2주	3주(B)	4주(C)	1주(C)	작년 동기	전주
		(10.4~10.10)	(10.11~10.17)	(10.18~10.24)	(10.25~10.31)	(11.1~11.7)	(C)/(A)	(C)/(B)
광 어	14,063	15,750	16,250	16,250	16,500	16,250	15.6	-1.5
우 력	10,000	17,000	17,000	17,000	17,000	17,000	70.0	0.0
참 돔	8,500	11,000	11,000	11,000	11,000	11,000	29.4	0.0
전 복	44,500	40,500	40,500	40,500	40,500	45,000	1.1	11.1
굴	12,642	-	-	-	12,121	12,461	-1.4	2.8

주 : 광어 1kg 크기, 우력 500g 크기, 참돔 1kg 크기, 전복 1kg당 10마리 크기, 알굴 1kg 기준임
 자료 : 수산업관측센터

주간 도매가격

구분	2020년	2021년					등락률(%)	
	11월 (A)	10월				11월		
		1주	2주	3주(B)	4주(C)	1주(C)	작년 동기	전주
		(10.4~10.10)	(10.11~10.17)	(10.18~10.24)	(10.25~10.31)	(11.1~11.7)	(C)/(A)	(C)/(B)
광 어	15,906	17,500	18,000	18,000	18,000	18,000	13.2	0.0
우 력	11,917	19,000	19,000	19,000	19,000	19,000	59.4	0.0
참 돔	11,208	15,000	15,000	15,000	15,000	15,000	33.8	0.0
전 복	39,000	33,000	33,000	34,000	34,000	35,000	-10.3	2.9
굴	10,261	-	-	-	14,680	15,080	47.0	2.7
김	4,900	4,367	4,775	4,733	4,733	4,800	-2.0	1.4

주 : 광어 1kg 크기, 우력 500g 크기, 참돔 1kg 크기, 전복 1kg당 10마리 크기, 알굴 1kg 기준임
 자료 : 수산업관측센터



2. 주요 대중성어종

주간 도매가격

(단위 : 원/kg)

구분			2020년	2021년					등락률(%)	
			11월 (A)	10월				11월		
				1주	2주	3주	4주(B)	1주(C)	작년 동기	전주
				(10.4~10.10)	(10.11~10.17)	(10.18~10.24)	(10.25~10.31)	(11.1~11.7)	(C)/(A)	(C)/(B)
고등어	냉장	도매	4,932	4,998	4,713	4,938	4,991	5,172	4.1	3.6
	냉동	도매	4,426	4,426	4,426	4,426	4,426	4,426	13.0	0.0
갈 치	냉동	도매	14,820	14,820	14,820	14,820	14,820	14,740	-2.0	-0.5
오징어	냉장	도매	8,259	8,640	8,315	8,028	8,067	7,946	-33.0	-1.5
	냉동	도매	9,646	9,720	9,620	9,620	9,620	9,620	-11.5	0.0
명 태	냉동	도매	2,156	2,156	2,156	2,156	2,156	2,156	-13.7	0.0
멸 치	건조	도매	9,259	9,240	9,240	9,272	9,280	9,280	-26.5	0.0

주 : 고등어(350g), 갈치(250g), 오징어(300g), 명태(670g), 조기(100g) 중품 및 마른멸치(100g) 중멸 크기를 기준으로 하여 kg당 가격으로 환산한 것임

자료 : 농산물유통정보(aT KAMIS), 조기는 KMI 수산업관측센터 조사 가격

주간 소비자가격

(단위 : 원/kg)

구분			2020년	2021년					등락률(%)	
			11월 (A)	10월				11월		
				1주	2주	3주	4주(B)	1주(C)	작년 동기	전주
				(10.4~10.10)	(10.11~10.17)	(10.18~10.24)	(10.25~10.31)	(11.1~11.7)	(C)/(A)	(C)/(B)
고등어	냉장	소매	9,149	9,166	8,864	9,198	9,276	9,779	10.4	5.4
	냉동	소매	8,080	-	-	8,017	8,113	-	-	-
갈 치	냉동	소매	21,172	22,286	20,976	20,430	20,790	22,262	-10.2	7.1
오징어	냉장	소매	14,580	13,778	14,658	14,853	15,097	15,396	-21.0	2.0
	냉동	소매	-	-	-	-	-	-	-	-
명 태	냉동	소매	3,870	3,803	3,944	3,870	3,877	3,931	3.1	1.4
멸 치	건조	소매	28,780	28,839	28,799	28,736	28,745	28,271	0.8	-1.6
참조기	냉동	소매	21,853	23,400	22,785	19,970	21,450	21,426	-32.9	-0.1

주 : 고등어(350g), 갈치(250g), 오징어(300g), 명태(670g), 조기(100g) 중품 및 마른멸치(100g) 중멸 크기를 기준으로 하여 kg당 가격으로 환산한 것임

자료 : 농산물유통정보(aT KAMIS), 조기는 KMI 수산업관측센터 조사 가격

5. 도매시장 거래동향(노량진수산물시장)

(단위 : 톤, 백만 원, 원/kg, %)

구분		2020년		2021년				대비		
		11월 1주 (A)	누계 (E)	10월 3주	10월 4주 (B)	11월 1주 (C)	누계 (D)	전년 대비 (C)/(A)	전주 대비 (C)/(B)	전년 누계 대비 (D)/(E)
		(11.2~11.8)	(1.1~11.8)	(10.18~10.24)	(10.25~10.31)	(11.11~11.7)	(1.1~11.7)			
수산물	거래량	1,046.4	44,346.6	1,078.7	1,321.2	1,351.5	45,042.7	29.2	2.3	1.6
	거래금액	6,626.0	261,266.6	6482.3	7,237.0	7,420.5	267,433.7	12.0	2.5	2.4
고등어	거래량	70.6	4,486.7	61.6	157.2	202.3	4,737.1	186.5	28.7	5.6
	거래단가	2,572	2,619	3,334	2,505	2,229	2,463	-13.3	-11.0	-6.0
갈치	거래량	35.3	1,316.9	50.1	50.7	49.5	1,373.2	40.2	-2.4	4.3
	거래단가	9,270	11,149	7,508	8,411	8,266	10,258	-10.8	-1.7	-8.0
오징어	거래량	63.3	3,351.3	75.8	67.7	52.2	3,421.2	-17.5	-22.9	2.1
	거래단가	5,944	4,694	5,088	4,876	4,931	4,549	-17.0	1.1	-3.1
명태	거래량	12.3	2,119.1	44.8	33.5	67.6	2,737.7	449.6	101.8	29.2
	거래단가	3,664	2,383	2,097	2,197	2,035	1,852	-44.5	-7.4	-22.3
마른멸치	거래량	0.1	114.1	0.1	0.0	-	137.6	-	-	20.6
	거래단가	1,818	1,595	741	333	-	1,536	-	-	-3.7
참조기	거래량	26.3	840.8	45.4	33.7	30.6	1,105.0	16.3	-9.2	31.4
	거래단가	3,384	5,160	5,387	4,551	4,419	4,987	30.6	-2.9	-3.4
광어	거래량	18.8	1,114.7	12.8	17.9	18.3	911.0	-2.7	2.2	-18.3
	거래단가	15,693	11,141	19,197	18,550	16,917	14,668	7.8	-8.8	31.7
우럭	거래량	7.2	330.4	3.3	3.3	4.8	199.4	-33.3	45.5	-39.6
	거래단가	6,223	6,571	12,267	8,611	10,450	8,670	67.9	21.4	31.9
전복	거래량	16.2	849.7	14.9	16.2	12.2	878.9	-24.7	-24.7	3.4
	거래단가	22,174	21,570	17,588	21,732	24,263	19,389	9.4	11.6	-10.1
굴	거래량	56.9	649.8	12.4	34.2	49.7	596.9	-12.7	45.3	-8.1
	거래단가	9,414	7,120	11,170	10,504	10,786	7,405	14.6	2.7	4.0
멍게	거래량	2.6	479.7	2.7	3.3	2.0	475.2	-23.1	-39.4	-0.9
	거래단가	5,602	2,776	4,790	4,955	5,667	3,419	1.2	14.4	23.2